



**Agència Catalana  
de Turisme**



Generalitat  
de Catalunya

# El turisme de reunions a Catalunya

Barcelona, 18 de febrer de 2010

(BCF)  
CONSULTORS

- Encàrrec de l'Agència Catalana de Turisme a BCF Consultors que s'inicia l'any 2005.
- Metodologia: cerca directa, mitjançant els receptors de les reunions, de l'activitat amb la col·laboració dels Convention Bureau.

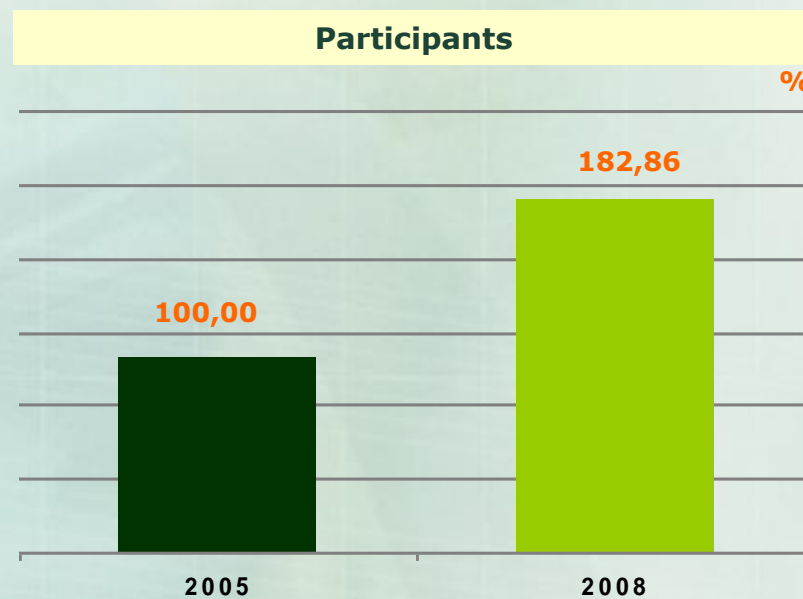
**981 empreses i 2.482 sales**

**79 municipis** han tingut activitat en  
el mercat de reunions (2008)

**5.249 reunions** (aportació del 19,54% al conjunt del mercat de l'estat espanyol)  
**959.303 participants** (aportació del 22,59% al conjunt del mercat de l'estat espanyol)



	2005	2008
<b>Reunions</b>	<b>3.093</b>	<b>5.249</b>
<b>Participants</b>	<b>524.600</b>	<b>959.303</b>



2005 (base 100)

<b>Marques turístiques (2008)</b>	<b>Reunions</b>	<b>%</b>	<b>Participants</b>	<b>%</b>
Barcelona	2.574	49	709.678	74
Catalunya Central	825	16	60.473	6
Costa Brava	337	6	52.926	6
Costa Daurada	69	1	15.042	2
Costa de Garraf	993	19	79.722	8
Costa de Barcelona Maresme	6	0	460	0
Pirineus i Val d'Aran	123	2	7.330	1
Terres de l'Ebre	33	1	5.893	1
Terres de Lleida	289	6	27.779	3
<b>Total</b>	<b>5.249</b>	<b>100</b>	<b>959.303</b>	<b>100</b>



(2008)

	Congressos		Convencions		Jornades		Total	
	Reunions	Participants	Reunions	Participants	Reunions	Participants	Reunions	Participants
Internacional	152	68.030	1.018	181.661	175	23.487	1.345	273.178
Espanya	435	297.388	980	147.340	597	69.949	2.012	514.677
Català, comarcal, local	136	20.097	573	49.329	1.183	102.022	1.892	171.448
<b>Total</b>	<b>723</b>	<b>385.515</b>	<b>2.571</b>	<b>378.330</b>	<b>1.955</b>	<b>195.458</b>	<b>5.249</b>	<b>959.303</b>

## Congressos

## Convencions

## Jornades

Reunions


Participants

Reunions

Participants

Reunions

Participants



**(2008)**

## Barcelona (ciutat)

	Congressos				Convencions				Jornades			
	Reunions	%	Participants	%	Reunions	%	Participants	%	Reunions	%	Participants	%
Internacional	106	18	59.141	16	895	45	167.397	51	86	11	8.932	10
Espanya	277	47	281.386	77	918	46	144.780	44	200	26	34.302	37
<b>Total</b>	<b>383</b>	<b>65</b>	<b>340.527</b>	<b>93</b>	<b>1.813</b>	<b>91</b>	<b>312.141</b>	<b>95</b>	<b>286</b>	<b>37</b>	<b>43.234</b>	<b>46</b>

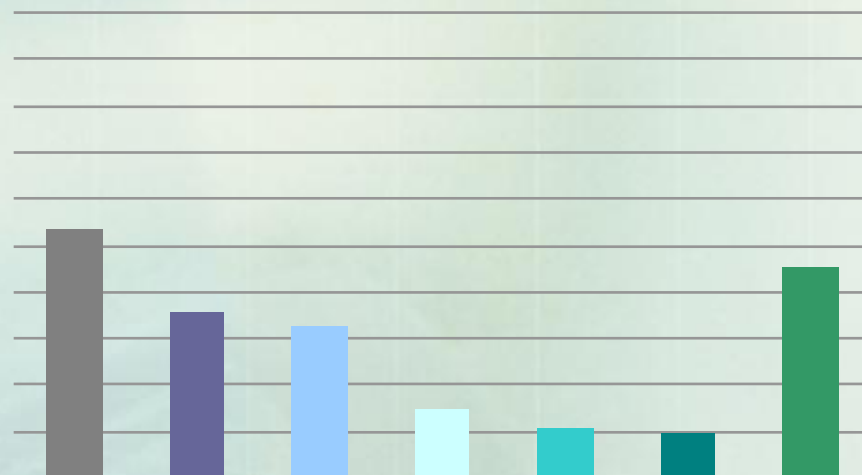
## Resta de Catalunya

	Congressos				Convencions				Jornades			
	Reunions	%	Participants	%	Reunions	%	Participants	%	Reunions	%	Participants	%
Internacional	46	8	8.889	2	123	6	14.264	4	89	12	14.555	16
Espanya	158	27	16.002	4	62	3	2.560	1	397	51	35.647	38
<b>Total</b>	<b>204</b>	<b>35</b>	<b>24.891</b>	<b>7</b>	<b>185</b>	<b>9</b>	<b>16.860</b>	<b>5</b>	<b>486</b>	<b>63</b>	<b>50.202</b>	<b>54</b>

## Total Catalunya

	Congressos				Convencions				Jornades			
	Reunions	%	Participants	%	Reunions	%	Participants	%	Reunions	%	Participants	%
Internacional	152	26	68.030	19	1.018	51	181.661	55	175	23	23.487	25
Espanya	435	74	297.388	81	980	49	147.340	45	597	77	69.949	75
<b>Total</b>	<b>587</b>	<b>100</b>	<b>365.418</b>	<b>100</b>	<b>1.998</b>	<b>100</b>	<b>329.001</b>	<b>100</b>	<b>772</b>	<b>100</b>	<b>93.436</b>	<b>100</b>

Sector d'activitat (2008)	%
Mèdic	27
Econòmic - Comercial	18
Científic - Tecnològic	16
Cultural	7
Universitari	5
Públic	4
Altres*	23
<b>Total</b>	<b>100</b>



\* Els altres sectors es contemplen: indústria (4,9%), serveis a les empreses (3,9%), sector social (2,9%) ...





Mesos	%
Gener	7
Febrer	9
Març	8
Abril	11
Maig	12
Juny	11
Juliol	5
Agost	2
Setembre	10
Octubre	12
Novembre	9
Desembre	4

**Total 100**



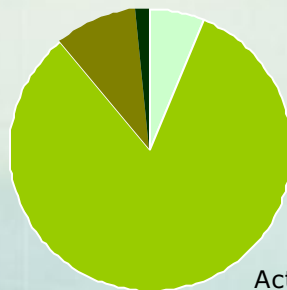
**(2008)**

## Allotjament (2008)


<b>Hoteler</b>		<b>Altres</b>		<b>Total</b>
<b>97</b>	+	<b>3</b>	=	<b>100</b>



5 estrelles (i GL)	6	
4 estrelles	83	
3 estrelles	9	
Altres	2	
<b>Total</b>	<b>100</b>	



## Activitats sol·licitades (2008)



## Aportació de participants, a les reunions, per origen territorial (2008)

Comunitats autònomes	%
Comunitat de Madrid	25
Andalusia	15
Aragó	15
Euskadi	9
Comunitat Valenciana	5
Illes Balears	5
Galícia	4
La Rioja	4
Castella la Manxa	3
Castella i Lleó	3
Extremadura	2
Navarra	2
Principat d'Astúries	2
Cantàbria	2
Canàries	2
Regió de Múrcia	2
Ceuta i Melilla	0
<b>Total</b>	<b>100</b>

Origen	Catalunya	Barcelona
Internacional	21	54
Espanya	79	46
<b>Total</b>	<b>100</b>	<b>100</b>

Països	Catalunya	Barcelona
Gran Bretanya	26	30
França	21	11
EUA	12	15
Alemanya	11	12
Altres	30	32
<b>Total</b>	<b>100</b>	<b>100</b>

Despesa diària  
per delegat

**123,00€**



**(2008)**

**Conceptes**

**%**

Quota d'inscripció	32
Allotjament	43
Alimentació	14
Compres	2
Transport intern	2
Oci	2
Altres	5

**Total**

**100**

**Aproximació a l'impacte de la despesa directa**

Més de 250.000 hab.	1.287.383.872,94€
Entre 100.000 i 250.000 hab.	13.436.812,12€
Entre 50.000 i 100.000 hab.	37.575.990,59€
Entre 25.000 i 50.000 hab.	3.269.923,08€
Entre 5.000 i 25.000 hab.	9.176.946,46€
Menys de 5.000 hab.	1.188.867,56€
<b>Impacte econòmic</b>	<b>1.352.032.412,74€</b>



**Agència Catalana  
de Turisme**



Generalitat  
de Catalunya

# El turisme de reunions a Catalunya

Barcelona, 18 de febrer de 2010

(BCF)  
CONSULTORS