

## **Catalunya rep 15,2 milions de turistes estrangers l'any 2007 i se situa com la primera destinació de l'Estat espanyol**

- **El conseller d'Innovació, Universitats i Empresa, Josep Huguet, ha analitzat avui des de la fira internacional Fitur els resultats de l'activitat turística a Catalunya l'any 2007 que assenyalen un creixement del nombre de turistes estrangers de l'+1,6%.**
- **Catalunya és la principal destinació de l'Estat espanyol pels turistes procedents de França, Itàlia i Estats Units, i també la primera destinació -no insular- dels turistes alemanys.**
- **El conseller Huguet ha inaugurat avui a Madrid l'estand de Catalunya a la fira internacional Fitur, on Turisme de Catalunya participa amb l'oferta de les 10 marques turístiques catalanes i les novetats de promoció turística per a l'any 2008.**

Dimecres, 30 de gener de 2008.– Catalunya rep 15,2 milions de turistes estrangers durant l'any 2007 (+1,6%) i es consolida com la primera destinació turística de l'estat espanyol per aquest mercat, tant en nombre de turistes (25,8%) com en pernoctacions (21,3%). El conseller d'Innovació, Universitats i Empresa, Josep Huguet, acompanyat del director general de Turisme, Joan Carles Vilalta, i la coordinadora de l'Observatori de Turisme de Catalunya, Marién André, ha analitzat avui des de la fira internacional de turisme Fitur els principals resultats de l'activitat turística a Catalunya, on Catalunya compta amb un estand amb l'oferta de les 10 marques catalanes.

Catalunya se situa de nou com al primera destinació turística de l'Estat espanyol, batent un any més rècord en arribades. Segons l'informe elaborat per l'Observatori de Turisme sobre els resultats turístics durant l'any 2007 a partir de les dades de Frontur, Catalunya ha estat la destinació preferida de l'Estat pels turistes procedents de França (51,9% del total), Itàlia (40,6%), Estats Units (33,5%), Països Baixos (33,3%), Bèlgica (32%) i Suïssa (28%). En el cas dels

■ Comunicat de premsa ■

turistes procedents d'Alemanya, Catalunya ha estat la principal destinació no insular (13,5%).

D'altra banda, per mercats d'origen, França i Regne Unit han estat els principals mercats emissors –generen pràcticament la meitat del turisme estrangers–. Així, França concentra el 31,8% del total d'aquest mercat, seguit de Regne Unit, amb el 14,8%. A continuació els segueixen Itàlia (9,7%) i Alemanya (8,9%).

Destaca el comportament dels turistes procedents d'Estats Units que, tot i que representa un 2,5% del total del turisme estranger, ha experimentat un creixement del +21,3%. També destaca l'increment del nombre de turistes procedents dels Països Nòrdics, d'un +26,2% respecte l'any anterior.

**Turistes i pernoctacions dels estrangers a Catalunya, segons país d'origen.  
 Any 2007. (Turisme en primera destinació).**

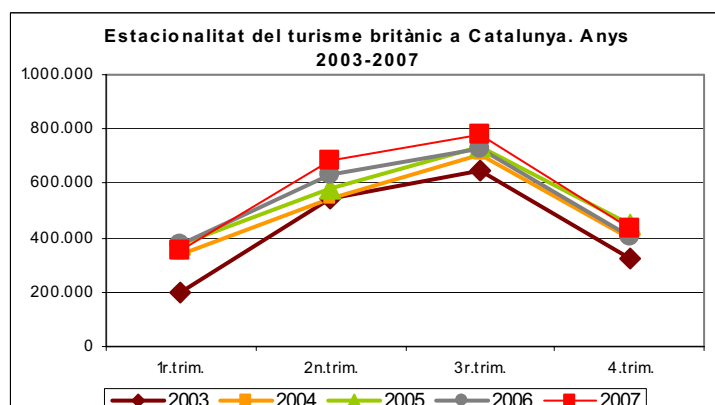
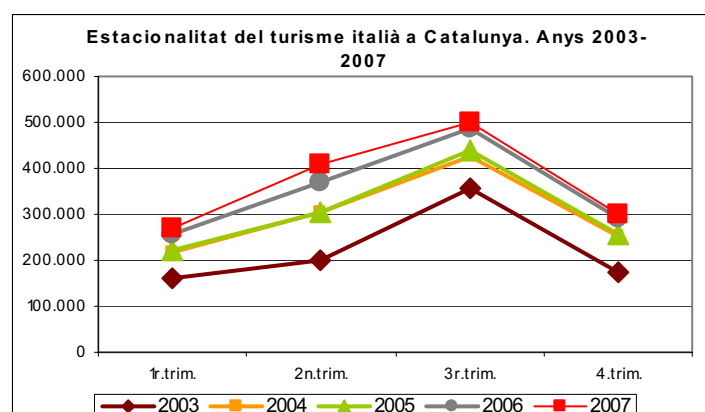
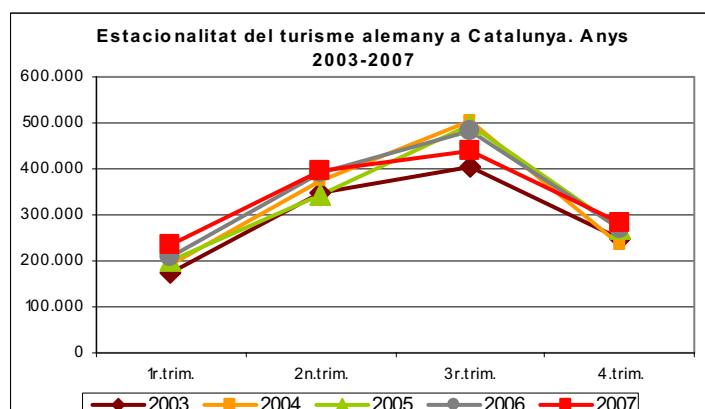
País d'origen	Turistes			Pernoctacions		
	Nombre (milers)	% Var. g.-d.07/06	% vertical	Nombre (milers)	% Var. g.-d.07/06	% vertical
Alemanya	1.353	0,0%	8,9%	12.475	-8,2%	11,1%
Bèlgica	539	-9,9%	3,5%	4.944	-9,2%	4,4%
França	4.844	0,9%	31,8%	34.979	-3,3%	31,2%
Irlanda	297	-4,4%	1,9%	2.671	-12,2%	2,4%
Itàlia	1.475	3,9%	9,7%	9.876	2,9%	8,8%
Països Baixos	814	-6,4%	5,3%	7.784	-8,7%	6,9%
Portugal	238	3,8%	1,6%	1.560	26,5%	1,4%
Regne Unit	2.257	5,9%	14,8%	14.479	-10,4%	12,9%
Suïssa	389	-6,8%	2,6%	2.337	-16,1%	2,1%
Països Nòrdics	613	26,2%	4,0%	4.939	27,4%	4,4%
Resta Europa	1.359	-3,4%	8,9%	8.701	7,2%	7,8%
EE.UU.	377	21,3%	2,5%	2.066	-3,4%	1,8%
Resta Amèrica	236	-5,5%	1,5%	2.398	-6,2%	2,1%
Resta món	454	34,2%	3,0%	2.833	11,4%	2,5%
<b>Total</b>	<b>15.243</b>	<b>1,6%</b>	<b>100%</b>	<b>112.042</b>	<b>-3,2%</b>	<b>100%</b>

Font: Observatori de Turisme de Catalunya de la Direcció General de Turisme, a partir de Frontur de l'IET.

L'oci i vacances han estat el principal motiu del viatge dels turistes estrangers a Catalunya (78,3%, amb una variació interanual del 5,1%). Tot i així, les destinacions catalanes han rebut el 30% del turisme estranger que ha viatjat a l'Estat per motius professionals.

Pel que fa a la desestacionalització, enguany s'ha constatat de nou la tendència progressiva a la redistribució de fluxes turístics al llarg de l'any, essent particularment destacada entre el turisme alemany, italià i britànic.

■ Comunicat de premsa ■



Pel que fa a l'allotjament, els establiments hotelers i similars han constituït la principal modalitat d'allotjament del turisme estranger a Catalunya (65%, amb una variació interanual del 8,6%). Catalunya presenta una major quota d'ús del turisme estranger en relació als allotjaments hotelers, habitatges de propietat i establiments d'acampada, que la mitjana estatal (26,1%, 27% i 50,9%, respectivament).

■ Comunicat de premsa ■

## **14,6 milions de viatgers en establiments hotelers l'any 2007**

Catalunya ha rebut 14,6 milions de viatgers (+1,7%) en establiments hotelers que han generat 42,5 milions de pernотacions (+1,3%). En el conjunt de l'estat espanyol, Catalunya ha estat la segona destinació amb el 17,2% dels viatgers i el 15,4% de les pernотacions totals.

El turisme estranger és el que ha generat major volum de viatgers (56,7%) i pernотacions (62,5%), i estades mitjanes més llargues, amb resultats interanuals creixents: +3,7% en viatgers i +2,4% en pernотacions.

El mercat català ha generat més de la meitat del total d'afluència de l'Estat, amb un 53,7%. D'altres Comunitats Autònomes, destaca el volum de viatgers generat per la Comunitat de Madrid (12,4%) i País Valencià (6,4%).

Les marques Barcelona, Costa Brava i Costa Daurada han allotjat pràcticament el 75% del total de viatges i pernотacions dels establiments hotelers catalans. Els creixements més destacats es constaten a les marques Costa del Garraf (+8,2% de viatgers) i Barcelona (+6,5% dels viatgers i +4% pernотacions).

### **Viatgers i pernотacions en establiments hotelers de Catalunya, segons marca turística de destinació. Any 2007**

Marca turística	Viatgers			Pernотacions		
	Milers	% Var. 07/06	% vertical	Milers	% Var. 07/06	% vertical
Barcelona	5.589	6,5%	38,4%	11.823	4,0%	27,8%
Catalunya Central	712	3,4%	4,9%	1.495	2,9%	3,5%
Costa Brava	3.065	1,8%	21,0%	10.929	1,7%	25,7%
Costa Daurada	2.139	-7,8%	14,7%	8.370	-3,1%	19,7%
Costa del Garraf	856	8,2%	5,9%	1.774	2,2%	4,2%
Costa del Maresme	1.000	1,2%	6,9%	5.265	3,4%	12,4%
Pirineus	581	-3,0%	4,0%	1.404	-1,3%	3,3%
Terres de Lleida	250	5,4%	1,7%	422	-2,5%	1,0%
Terres de l'Ebre	163	5,1%	1,1%	377	3,6%	0,9%
Val d'Aran	215	-16,4%	1,5%	640	-12,8%	1,5%
<b>Total</b>	<b>14.571</b>	<b>1,7%</b>	<b>100%</b>	<b>42.481</b>	<b>1,3%</b>	<b>100%</b>

Font: Observatori de Turisme de la DG. Turisme i IDESCAT, a partir d'EOH de l'INE.