

NOTA INFORMATIVA

Atur registrat

Novembre de 2007

Gabinet Tècnic
Servei d'Estudis i Estadístiques
Desembre de 2007

- El mes de novembre ha finalitzat amb 359.344 persones demandants d'ocupació registrades al Servei d'Ocupació de Catalunya, el 72,1% de les quals es consideren aturats/ades registrats (259.170).
- Tot i el descens de la desocupació entre les dones, els joves, els que busquen la primera feina i els procedents del sector industrial, globalment l'atur ha experimentat un repunt lleu, tant en termes intermensuals com interanuals.

A 30 de novembre de 2007 hi ha 359.344 demandes d'ocupació pendents registrades al Servei d'Ocupació de Catalunya. D'aquestes, el 21% correspon a persones ocupades; el 6%, a persones amb disponibilitat limitada, i el 73% són DENOS, és a dir, demandants no ocupats (262.430).

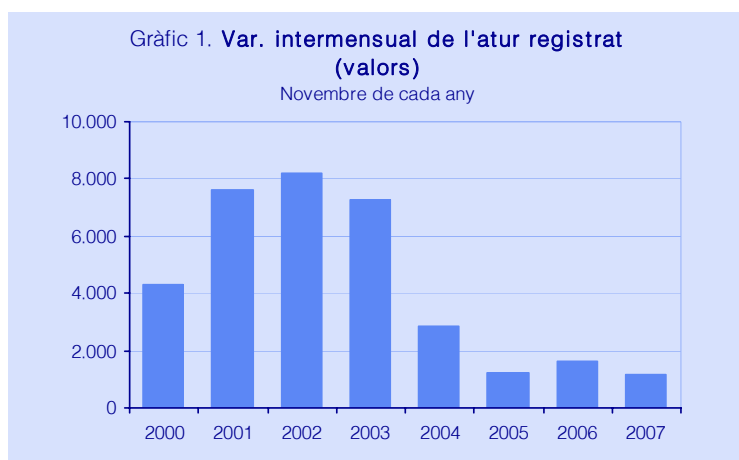
La xifra d'aturats/ades s'ha situat en 259.170. El 56,9% són dones i només un 10% són menors de 25 anys. Segons el sector econòmic, la majoria procedeixen dels serveis (el 62,2% del total), concretament, sobresurt el pes d'altres activitats empresarials (el 24,8%), el comerç al detall (el 9,2%) i l'hoteleria (el 8,5%).

ATURATS REGISTRATS A 30 DE NOVEMBRE DE 2007					
	Aturats	% s/total		Aturats	% s/total
Segons el sexe			Segons el sector econòmic		
Homes	111.744	43,1%	Agricultura	3.562	1,4%
Dones	147.426	56,9%	Indústria	57.191	22,1%
Segons l'edat			Construcció	25.597	9,9%
Joves menors de 25 anys	25.959	10,0%	Serveis	161.242	62,2%
Majors de 25	233.211	90,0%	Sense ocupació anterior	11.578	4,5%

Font: Departament de Treball i SOC

Evolució intermensual

Intermensualment, s'ha produït un increment de l'atur (+0,4%; 1.158 aturats/ades més), tot i que inferior al registrat en anys anteriors. Les demandes pendents han augmentat un 1% (3.542 més) i els DENOS, un 0,3% (906 més).



Font: Departament de Treball i SOC

L'atur femení ha experimentat un descens de 1.125 aturades (-0,8%), mentre que el masculí s'ha incrementat de 2.283 (+2,1%). Segons l'edat, es redueix l'atur entre els més joves (-1,2%; 313 menys) i augmenta entre els majors de 25 anys (+0,6%; 1.471 més).

També ha disminuït l'atur a la indústria (-1%; 565 aturats/ades menys), a l'agricultura (-1,9%; 69 menys) i, sobretot, entre els aturats/ades que busquen la primera feina (-6,2%; 764 menys). En canvi, l'atur ha augmentat de manera important a la construcció (+5,1%; 1.245 més).

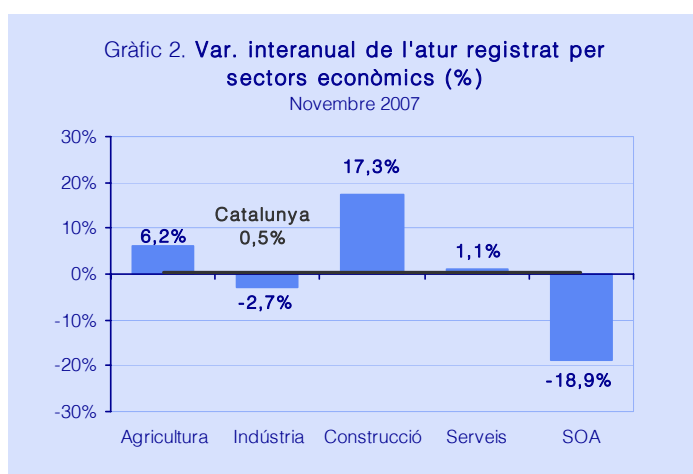
Territorialment, s'han comptabilitzat 1.336 aturats/ades menys a Barcelona (-0,7%) i 276 menys, a Lleida (-2,7%). En canvi, a Girona i Tarragona, ha augmentat l'atur, un 5,7% i 5,5%, respectivament.

Evolució interanual

Pel que fa a l'evolució interanual, s'han registrat 1.399 aturats/ades més que el novembre de 2006 (+0,5%). El total de les demandes pendents registrades a Catalunya també ha augmentat (+3,4%; 11.689 més); els DENOS han disminuït, tot i que molt lleugerament (-0,01%; 37 menys).

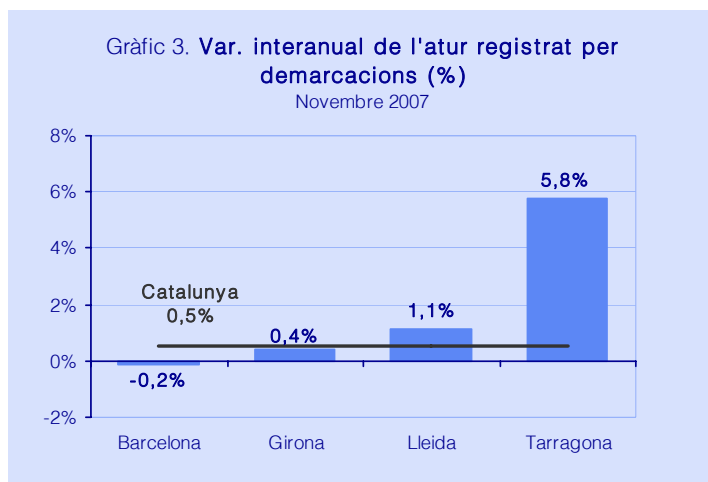
L'increment de l'atur s'ha concentrat en els homes (+3,2%; 3.482 aturats més), els majors de 25 anys (+1,3%; 2.930 més) i, per sectors, principalment a la construcció (+17,3%; 3.779 més), tot i que també han augmentat els aturats/ades dels serveis (+1,1%; 1.713 més) i l'agricultura (+6,2%, 209 més).

Hi ha determinats col·lectius que han registrat un important descens de la desocupació, com són les dones (-1,4%; 2.083 aturades menys), els joves (-5,6%; 1.531 menys) i els aturats/ades procedents de la indústria (-2,7%; 1.604 menys); però la davallada més intensa s'ha registrat, sens dubte, entre els aturats/ades que busquen la primera feina, els quals han experimentat un descens interanual del 18,9% (2.698 menys).



Font: Departament de Treball i SOC

Per territori, ha augmentat l'atur a totes les demarcacions, tret de Barcelona, on ha disminuït de 315 persones (-0,2%).



Font: Departament de Treball i SOC

En el conjunt d'Espanya, l'atur ha augmentat més que a Catalunya, tant en termes intermensuals (+2,2% enfront el +0,4% registrat a Catalunya) com interanuals (+3,5% enfront el +0,5%).