

NOTA INFORMATIVA

Contractació laboral

Desembre de 2007

Gabinet Tècnic
Servei d'Estudis i Estadístiques
Gener de 2008

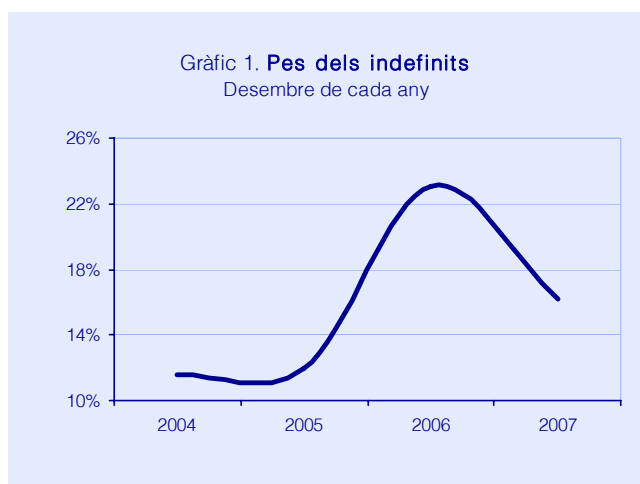
- *L'any 2007 s'han registrat 2.860.905 contractes de treball a Catalunya. El pes dels indefinits s'ha situat en el 17%, per sobre de la mitjana espanyola (11,9%).*
- *En comparació amb el 2006, s'ha produït un increment de la contractació indefinida (+2,8%; 13.017 contractes més), mentre que els temporals han disminuït lleugerament (-0,8%).*

➤ Contractació de desembre de 2007

L'últim mes de l'any s'han formalitzat 176.576 contractes amb lloc de treball a Catalunya, el 16,2% dels quals han estat indefinits (28.518).

S'han signat 17.152 contractes menys que el desembre de 2006 (-8,9%); sobretot han disminuït els indefinits (-36,1%; 16.118 menys) fet però, lògic, atès que el volum de contractes indefinits signats el desembre de 2006 va ser extraordinari. El fort increment d'indefinitos que va tenir lloc a finals de 2006 va venir propiciat per la reforma laboral entrada en vigor l'estiu de 2006. Una de les principals mesures que incloïa la reforma era el "Pla extraordinari per a la conversió d'ocupació temporal en fixa", aquest Pla va provocar un important ascens de les conversions ja que preveia una bonificació mensual de la quota empresarial a la Seguretat Social durant 3 anys per aquells contractes temporals que es passessin a indefinits abans de l'1 de gener de 2007.

El pes dels indefinits (16,2%) se situa per sota del registrat el desembre de 2006 (23%), però supera el nivell d'anys anteriors (entre l'11% i el 12%) i també supera la mitjana espanyola (10,7%).

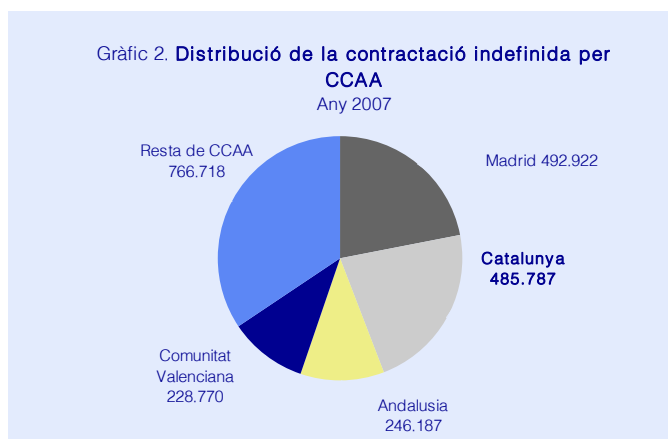


Font: Departament de Treball, SOC i Servei Públic d'Ocupació Estatal

En el conjunt d'Espanya, s'han signat 1.261.319 contractes (134.511 indefinits i 1.126.808 temporals) i també s'ha produït un descens interanual de la contractació (-9%; 124.964 contractes menys) que s'ha concentrat en els indefinits (-42,8%; 100.611 menys).

➤ Contractació acumulada de gener a desembre de 2007

Al llarg de tot l'any 2007 s'han formalitzat 2.860.905 contractes laborals a Catalunya: 485.787 indefinits (el 17% del total) i 2.375.118 temporals (el 83%). Catalunya concentra, actualment, el 21,9% dels contractes indefinits registrats a tot l'Estat espanyol (485.787 de 2.220.384).

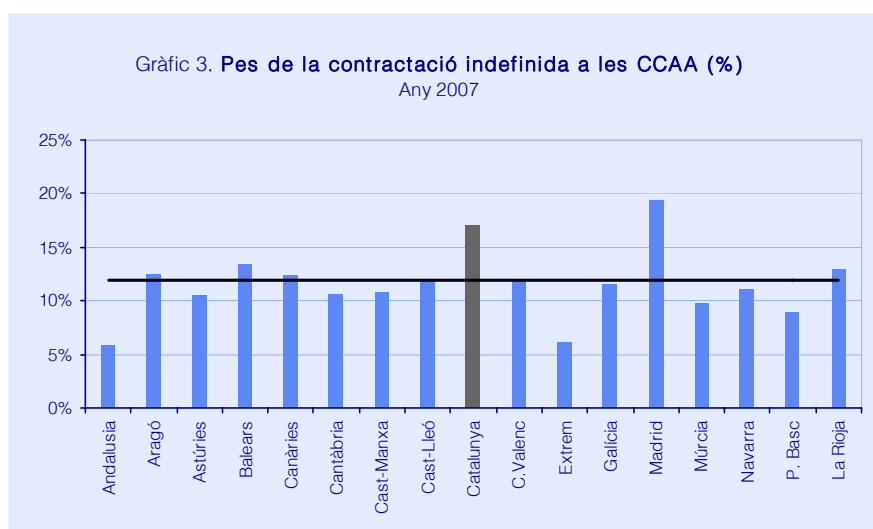


Font: Departament de Treball, SOC i Servei Públic d'Ocupació Estatal

La contractació indefinida ha experimentat un increment interanual del 2,8%; en xifres absolutes, s'han registrat 13.017 indefinits més que l'any 2006. Els temporals, per contra, han disminuït un 0,8% (19.439 contractes menys) i això ha provocat un descens de la contractació global del 0,2% (6.422 menys).

Segons el sexe, els homes concentren el 52,2% dels contractes registrats (1.492.369) i les dones, el 47,8% (1.368.536). L'increment interanual dels indefinits s'ha centrat en les dones, que han signat 13.958 indefinits més que el 2006 (+6,4%); entre els homes, en canvi, s'ha produït un descens de la contractació indefinida (-0,4%, 941 menys).

En general, tant els homes com les dones signen una proporció similar d'indefinits, del 17%. Catalunya és la comunitat autònoma amb un major percentatge d'indefinits (17%) després de la comunitat de Madrid (19,3%) i se situa més de 5 punts per sobre de la mitjana espanyola (11,9%).



Font: Departament de Treball, SOC i Servei Públic d'Ocupació Estatal

Al conjunt de l'Estat, la contractació ha augmentat un 0,5% en termes interanuals (95.336 contractes més). Segons la durada, han augmentat els temporals (+0,3%) i els indefinits (+2%), aquests últims de manera molt més intensa.

Si es fa una anàlisi més en profunditat, segons les diferents modalitats de contracte, s'observa que, entre els indefinits, la figura que ha registrat un increment més important és l'ordinari indefinit (+34,4%; 54.385 contractes més) i únicament han disminuït les conversions (-24,9%; 57.949 menys).

Pel que fa als temporals, augmenten totes les modalitats tret de l'eventual per circumstàncies de la producció (-2,9%; 35.011 contractes menys), el contracte de pràctiques (-14,4%; 1.590 menys) i el de formació (-32,7%; 3.521 menys).

A nivell territorial, la contractació ha disminuït a totes les demarcacions catalanes (-0,3% a Barcelona, -3,4% a Girona i -0,8% a Lleida) excepte Tarragona (+3,7%; 10.873 contractes més). Si ens centrem en els indefinits, s'observa que augmenten a Barcelona (+3,1%; 10.994 més) i Tarragona (+9,9%; 4.442 més) i disminueixen en el cas de Girona (-2,6%; 1.321 menys) i Lleida (-4,4%; 1.098 menys). Girona continua sent la província on se signa una major proporció d'indefinitos de tot l'Estat espanyol, 19,6%.

Per últim, assenyalar que segons l'Enquesta de població activa (EPA) del tercer trimestre de 2007, la taxa de temporalitat catalana (23,8%) se situa 3,2 punts per sota de la registrada un any abans i 8,1 punts per sota de la mitjana estatal (31,9%).