

NOTA INFORMATIVA

# Contractació laboral

Març de 2007

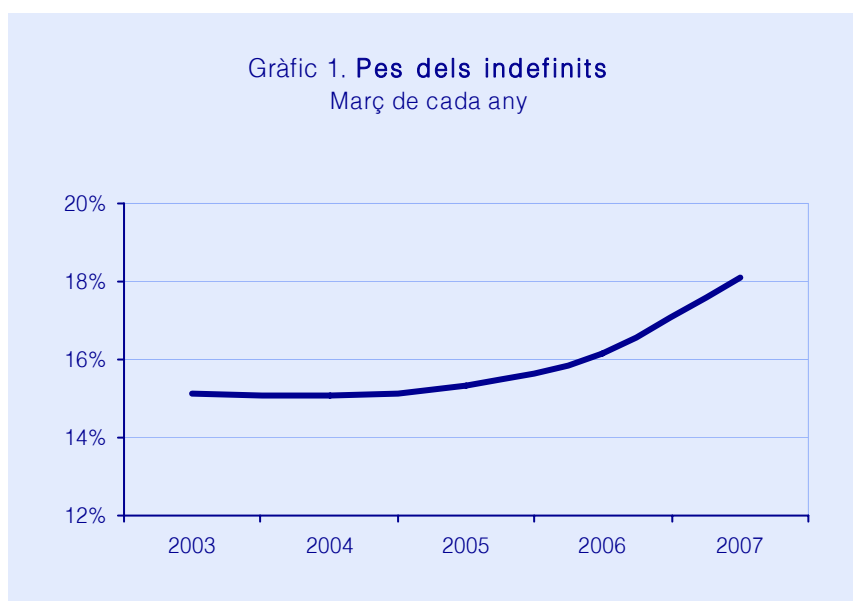
Gabinet Tècnic  
Servei d'Estudis i Estadístiques  
Abril de 2007

- *En el primer trimestre de l'any la contractació ha crescut un 2% gràcies a l'impuls dels contractes indefinits (+21%), mentre que els temporals han disminuït (-1,6%).*
- *La intensitat en el creixement de la contractació indefinida ha situat la xifra de contractes indefinits (134.105), i el seu pes sobre el total de contractes (19,1%), en un nivell rècord .*
- *Pel que fa als contractes registrats en el mes de març, tot i el creixement dels indefinits en un 9,8%, han disminuït del 2,2%.*

➤ **Contractació de març de 2007**

Al llarg del mes de març s'han registrat 241.506 contractes amb lloc de treball a Catalunya; el 18,1% dels quals són de durada indefinida (43.795 contractes) i el 81,9%, temporal (197.711).

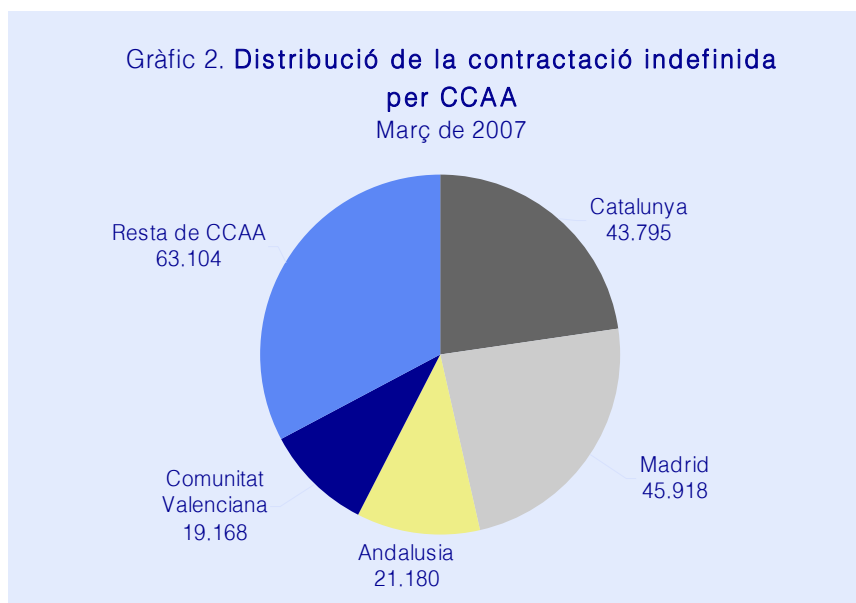
En comparació amb el mateix mes de 2006 cal destacar l'augment dels contractes indefinits que ha estat del 9,8% (3.899 contractes més), mentre que els temporals han disminuït del 4,5% (9.253 menys) donant com a resultat final una davallada de la contractació del 2,2% (5.354 menys). Comparant els mesos de març dels darrers cinc anys, aquest any s'assoleix el percentatge d'indefinitos més elevat (18,1%).



Font: Departament de Treball i Servei Públic d'Ocupació Estatal

A nivell de tot l'Estat espanyol, la xifra de contractes ha augmentat respecte del març de 2006 del 0,6% (8.916 més). Per tipus de contracte, la contractació indefinida ha experimentat un increment del 9,6% (16.899 contractes més) i la temporal s'ha reduït del 0,6% (7.983 menys).

Catalunya concentra el 22,7% dels contractes indefinits fets a l'Estat (43.795 de 193.165); a més, és la segona comunitat autònoma on se signa un percentatge d'indefinitos més elevat (18,1%), darrera de Madrid (20,2%).



Font: Departament de Treball i Servei Públic d'Ocupació Estatal

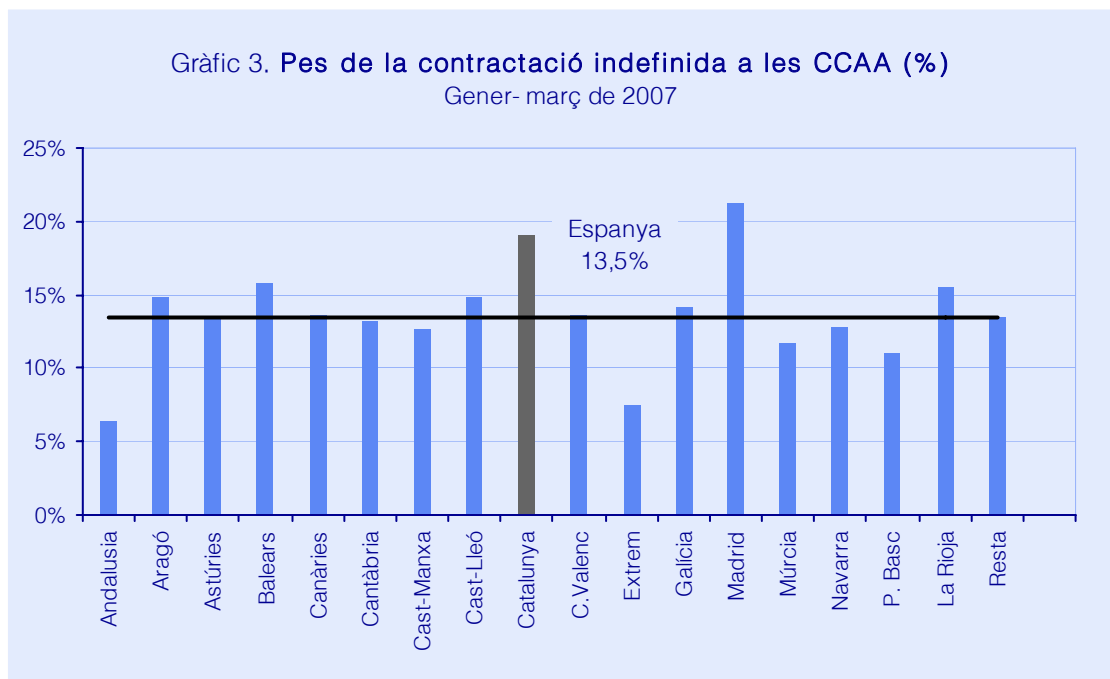
#### ➤ Contractació acumulada de gener a març de 2007

En el primer trimestre de 2007 s'han comptabilitzat 703.380 contractes amb lloc de treball a Catalunya: 134.105 indefinits (19,1% del total) i 569.275 temporals (80,9%).

En termes interanuals, la contractació ha crescut a un ritme del 2% (13.741 contractes més), gràcies a l'evolució dels contractes indefinits que han experimentat un augment del 21% (23.321 més) mentre que els temporals han disminuït de l'1,6% (9.580 menys). Així, el pes dels indefinits sobre el total de contractes se situa en el 19,1%, el nivell més elevat dels últims cinc anys.

A l'Estat espanyol, la contractació acumulada ha augmentat de manera més intensa que a Catalunya (+5,3% i +2%, respectivament), gràcies a l'increment dels temporals (+2,7%; a Catalunya han disminuït de l'1,6%) i dels indefinits (+25,8%; a Catalunya han augmentat del 21%).

Tot i aquest major creixement de la contractació indefinida al conjunt de l'Estat, la proporció de contractes indefinits formalitzats a Catalunya (19,1%) continua sent superior a la mitjana espanyola (13,5%).



Font: Departament de Treball i Servei Públic d'Ocupació Estatal

Les modalitats contractuals indefinides més habituals han estat els contractes ordinaris indefinits i les conversions de temporals en indefinits (amb 56.075 i 53.330 contractes, respectivament). Respecte del primer trimestre de 2006, destaca l'increment dels contractes ordinaris indefinits (+44,2%; 17.185 contractes més). Quant a la contractació temporal, els eventuals per circumstàncies de la producció i els d'obra i servei són, amb diferència, les modalitats més utilitzades (276.424 i 210.735, respectivament); de fet, representen el 85% dels contractes temporals. En relació amb un any abans, de totes les modalitats temporals només ha augmentat el contracte d'interinitat (3.023 més; +4,4%), el d'obra o servei (457 més; +0,2%) i el bonificat per a minusvàlids (102 més; +15%).

A les quatre demarcacions s'ha produït un augment de la contractació, sent Tarragona i Lleida les que registren els increments més intensos (+6,4% i +5,9%, respectivament). En el cas de la contractació indefinida els augments més elevats també s'han registrat en aquestes dues

demarcacions (entorn el 26%). En comparació amb la resta d'Espanya, les demarcacions catalanes registren les proporcions de contractes indefinits més elevades; de fet, Girona assoleix el percentatge més elevat del conjunt estatal (22,4%).

Per últim, assenyalar que segons les dades del quart trimestre de 2006 de l'Enquesta de població activa (EPA), la taxa de temporalitat catalana (26,4%) se situa 1 punt per sobre de la registrada un any abans i es manté 7,4 punts percentuals per sota de la mitjana estatal (33,8%).