

NOTA INFORMATIVA

Contractació laboral

Març de 2008

Gabinet Tècnic
Servei d'Estudis i Estadístiques
Abril de 2008



- El primer trimestre de l'any s'ha formalitzat a Catalunya un 5,9% menys de contractes de treball que fa un any.
- Al descens de la contractació han contribuït tant els contractes indefinits (-7,9%) com els temporals (-5,4%).
- Els contractes indefinits signats representen el 18,7% del total de contractes.

Taula. Contractes formalitzats a Catalunya per modalitats. Març de 2008

Tipus de contracte	Dades mensuals		Acumulats		Variacions			
	Mes actual	Pes relatiu	Any actual	Pes relatiu	Mateix mes any anterior		Acumulat any anterior	
					Absoluta	Relativa	Absoluta	Relativa
Contractació indefinida								
Ordinari temps indefinit	17.520	8,7%	56.670	8,6%	-1.777	-9,2%	2.947	5,5%
Foment de la contractació indefinida	6.712	3,3%	21.269	3,2%	-2.882	-30,0%	-5.123	-19,4%
Indefinit minusvàlids	190	0,1%	551	0,1%	-68	-26,4%	-109	-16,5%
Convertits en indefinits	14.508	7,2%	44.960	6,8%	-138	-0,9%	-8.370	-15,7%
Total indefinits	38.930	19,4%	123.450	18,7%	-4.865	-11,1%	-10.655	-7,9%
Contractació temporal								
Obra o servei	55.638	27,7%	195.604	29,6%	-15.856	-22,2%	-15.131	-7,2%
Eventuals circumstàncies producció	80.972	40,3%	253.636	38,3%	-17.863	-18,1%	-22.788	-8,2%
Interinitat	22.793	11,3%	78.443	11,9%	-522	-2,2%	6.166	8,5%
Temporals minusvàlids	225	0,1%	672	0,1%	-62	-21,6%	-110	-14,1%
Inserció	0	0,0%	0	0,0%	0	0,0%	0	0,0%
Relleu	570	0,3%	1.804	0,3%	64	12,6%	316	21,2%
Jubilació parcial	494	0,2%	1.593	0,2%	60	13,8%	360	29,2%
Substitució jubilació 64 anys	25	0,0%	81	0,0%	11	78,6%	47	138,2%
Pràctiques	558	0,3%	1.922	0,3%	-242	-30,3%	-345	-15,2%
Formació	345	0,2%	2.919	0,4%	-1.179	-77,4%	369	14,5%
Altres	485	0,2%	1.621	0,2%	-17	-3,4%	136	9,2%
Total temporals	162.105	80,6%	538.295	81,3%	-35.606	-18,0%	-30.980	-5,4%
Total contractació	201.035	100,0%	661.745	100,0%	-40.471	-16,8%	-41.635	-5,9%

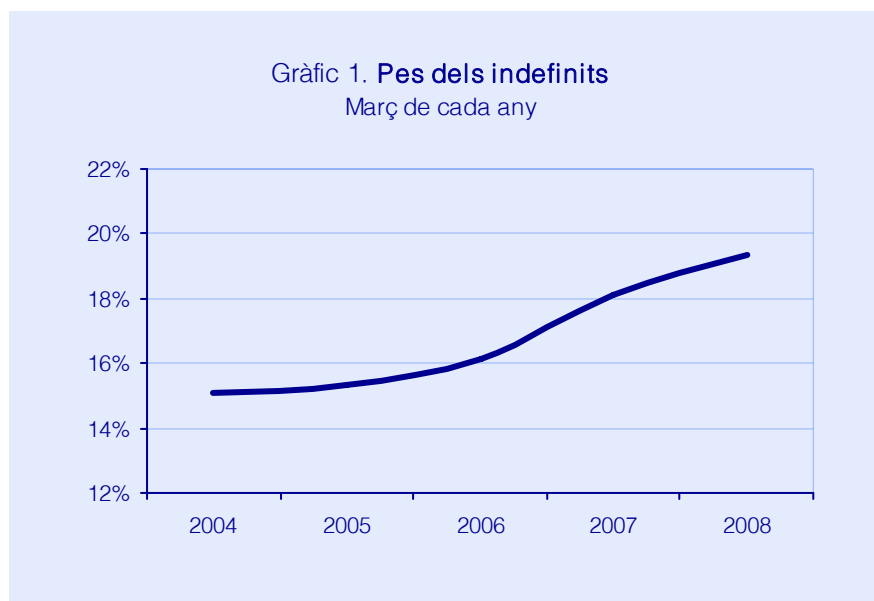
Font: Departament de Treball i SOC i Servei Públic d'Ocupació Estatal

1. Contractació mensual: Març de 2008

Durant el mes de març de 2008, s'han signat 201.035 contractes laborals amb lloc de treball a Catalunya, el 19,4% dels quals han estat indefinits (38.930 contractes) i el 80,6%, temporals (162.105).

Respecte del març de 2007, els contractes indefinits han disminuït de l'11,1% (4.865 contractes menys) i els temporals, del 18% (35.606 menys), donant lloc a un descens global de la contractació del 16,8% (40.471 menys).

Tot i disminuir la contractació indefinida interanualment, el seu pes respecte el total de contractes s'ha incrementat en 1,3 punts (del 18,1% al 19,4%).

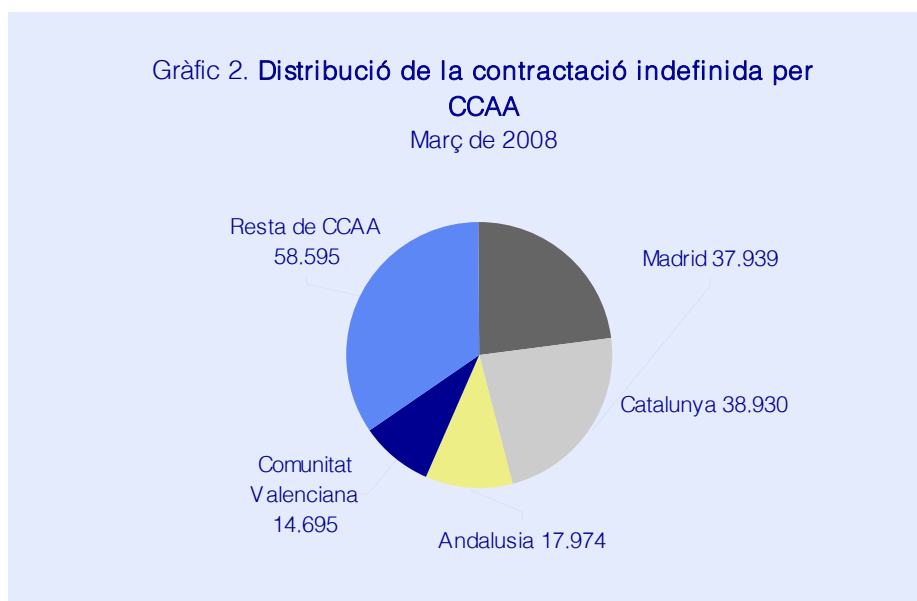


Font: Departament de Treball, SOC i Servei Públic d'Ocupació Estatal

Per sexes, la contractació de les dones ha disminuït menys (-12,4%; 13.855 contractes menys) que la dels homes (-20,6%; 26.586 menys), donant lloc a una distribució per sexes de la contractació més igualitària que en anys anteriors: 51% de contractes signats per homes i 49% signats per dones.

En el conjunt d'Espanya, el descens de la contractació ha estat més intens que a Catalunya, tant globalment (-17,8%; 278.788 contractes menys) com pel que fa als indefinits (-13%; 25.032 menys) i als temporals (-18,5%; 253.756 menys).

D'altra banda, cal destacar que del total de contractes indefinits signats al conjunt de l'Estat espanyol, el 23,2% tenen lloc de treball a Catalunya.



Font: Departament de Treball, SOC i Servei Públic d'Ocupació Estatal

2. Contractació acumulada: Gener a març de 2008

Durant el primer trimestre de 2008, s'han formalitzat a Catalunya 661.745 contractes laborals, xifra que representa un descens interanual del 5,9% (41.635 contractes menys).

Respecte del mateix trimestre de 2007, la contractació indefinida ha disminuït un 7,9% (10.655 contractes menys) i la temporal, un 5,4% (30.980 menys).

El pes de la contractació indefinida durant el trimestre és del 18,7%, un xic inferior al registrat el mateix període de 2007 (19,1%).

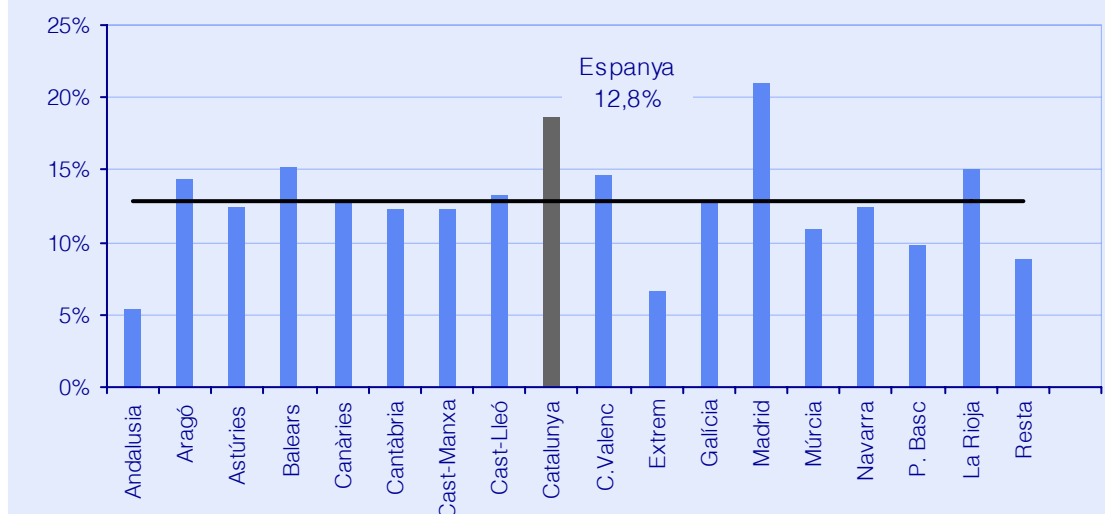
Per sexes, la distribució de la contractació en el trimestre (51,8% de contractes signats per homes i 48,2% signats per dones) és molt similar a la relativa al mes de març.

Pel que fa a l'evolució de la contractació del conjunt de l'Estat podem veure que s'ha produït un descens més intens que a Catalunya: s'ha signat un 7,2% de contractes menys que un any abans, concretament un 11,8% menys d'indefinitos i un 6,5% menys de temporals.

El pes dels contractes indefinits sobre el total a Catalunya (18,7%) és més elevat que la mitjana estatal (12,8%) i només superat per la Comunitat de Madrid (21%); destaca a més, el cas de Girona com a província espanyola amb un pes més elevat (21,5%).

Gràfic 3. Pes de la contractació indefinida a les CCAA (%)

Gener- Març de 2008



Font: Departament de Treball, SOC i Servei Públic d'Ocupació Estatal

La contractació indefinida representa un 18,7% del total, dintre de la qual les modalitats més esteses són el contracte indefinit a temps ordinari (8,6% del total de contractes; 56.670 contractes) i els convertits en indefinits (6,8% del total; 44.960 contractes). En relació al primer trimestre de 2007, han disminuït totes les modalitats indefinides tret del contracte ordinari a temps indefinit (+5,5%; 2.947 contractes més).

El 81,3% dels contractes formalitzats són temporals; les modalitats que més s'han emprat són el contracte eventual per circumstàncies de la producció (38,3% del total de contractes; 253.636 contractes), el contracte d'obra i servei (29,6%; 195.604) i el d'interinitat (11,9%; 78.443). En termes interanuals, les modalitats que han augmentat amb més força han estat el contracte de substitució per jubilació als 64 anys (+138,2%; 47 contractes més), el de jubilació parcial (+29,2%; 360 més) i el de relleu (+21,2%; 316 més). En termes absoluts destaca l'augment dels contractes d'interinitat (+8,5%; 6.166 més).

Territorialment, la contractació ha disminuït a les quatre demarcacions: A Lleida s'ha signat un 10% menys de contractes (3.559 contractes menys); a Tarragona, un 7,3% (5.171 menys); a Barcelona, un 5,7% (30.648 menys), i a Girona, un 3,8% (2.257 menys).

La contractació indefinida, ha disminuït més intensament que la temporal a totes les demarcacions tret de Tarragona (davallada del 2,2% en front una davallada del 8,4% dels temporals). El descens més intens dels indefinits s'ha experimentat a Lleida (-17,2%; 1.196 contractes menys), seguida de Barcelona (-8%; 8.164 menys) i Girona (-7,7%; 1.020 menys).

Per acabar, assenyalar que segons l'Enquesta de població activa (EPA) del quart trimestre de 2007, la taxa de temporalitat catalana (23,4%) se situa 2,9 punts per sota de la registrada un any abans i 7,5 punts per sota de la mitjana estatal (30,9%).