

# Afiliació a la Seguretat Social

Maig de 2008

Gabinet Tècnic  
Servei d'Estudis i Estadístiques  
Juny de 2008

- El mes de maig s'ha tancat amb 3.445.361 afiliats/ades registrats a la Seguretat Social a Catalunya, 24.646 més que el mes anterior (+0,7%) i 11.974 més que el maig de 2007 (+0,3%).
- Es continua, per tant, generant ocupació, però a un ritme molt més moderat que en anys anteriors.

## 1. L'afiliació a 31 de maig de 2008

A Catalunya hi ha 3.445.361 treballadors/ores afiliats a la Seguretat Social, segons les darreres dades disponibles corresponents al maig de 2008. En l'actualitat, Catalunya concentra gairebé el 18% dels afiliats/ades de tot l'Estat espanyol, 3.445.361 de 19.384.101.

El 80,4% dels afiliats/ades catalans pertanyen al règim general; també és destacat el pes del règim especial de treballadors/ores autònoms, 17,3%.

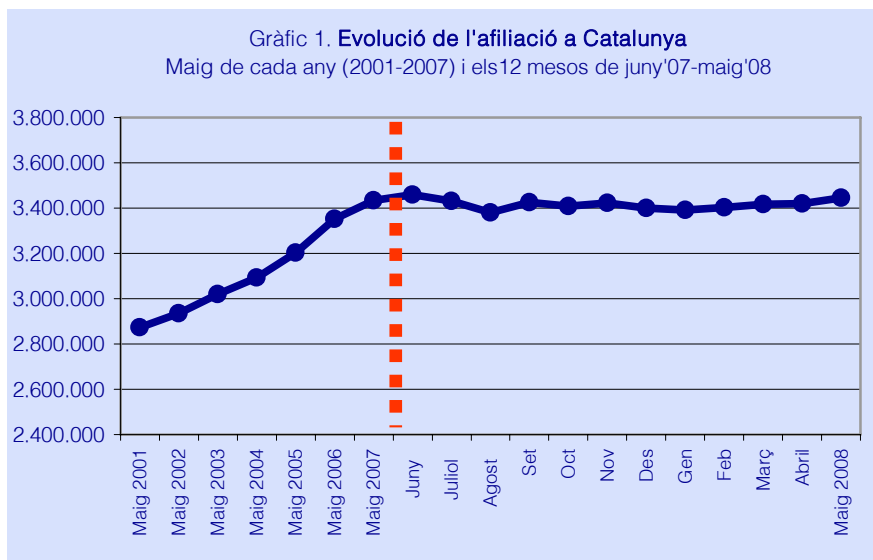
El quadre a continuació mostra quina és la distribució de l'afiliació segons el règim d'afiliació i l'àmbit territorial; a més de recollir quina ha estat l'evolució intermensual i interanual de l'afiliació que més endavant comentarem més en detall.

Taula 1. Afiliats/ades a la SS registrats a 31 de maig de 2008						
	Catalunya		Var. intermensual		Variació interanual	
	Valor	% distr.	Abs.	Rel.	Abs.	Rel.
<b>Segons el règim</b>						
RGSS + carbó	2.769.798	80,4%	21.658	0,8%	6.469	0,2%
RETA	595.725	17,3%	183	0,03%	2.821	0,5%
Agrari	20.326	0,6%	1.849	10,0%	2.357	13,1%
Mar	6.865	0,2%	33	0,5%	143	2,1%
Llar	52.647	1,5%	923	1,8%	184	0,4%
<b>Segons la demarcació</b>						
Barcelona	2.584.139	75,0%	13.521	0,5%	8.414	0,3%
Girona	334.250	9,7%	4.646	1,4%	1.120	0,3%
Lleida	194.626	5,6%	2.003	1,0%	2.521	1,3%
Tarragona	332.346	9,6%	4.476	1,4%	-81	-0,02%
<b>Total afiliats/ades</b>	<b>3.445.361</b>	<b>100%</b>	<b>24.646</b>	<b>0,7%</b>	<b>11.974</b>	<b>0,3%</b>

Font: Tresoreria General de la Seguretat Social

## 2. La dinàmica de l'afiliació (evolució)

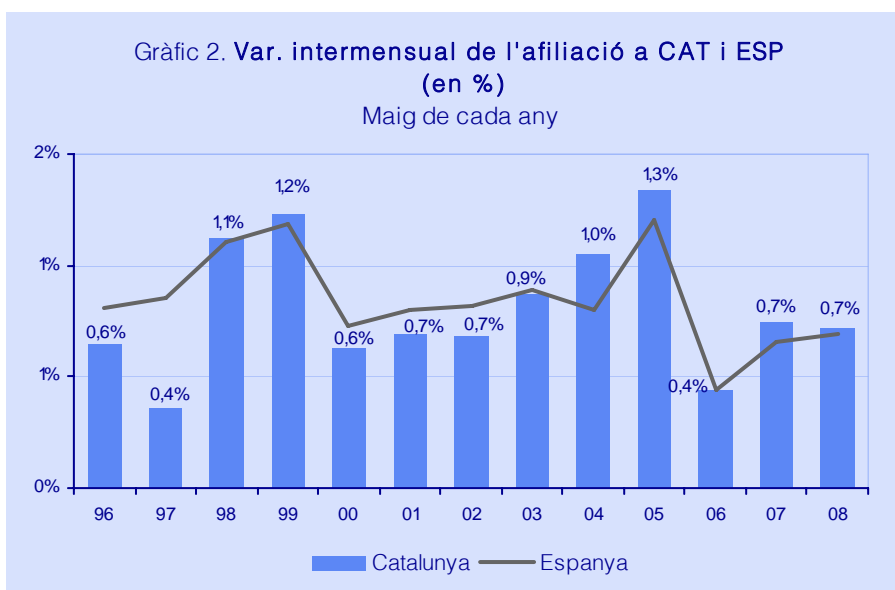
La xifra d'afiliats/ades d'aquest mes de maig (3.445.361) és superior a les registrades en altres mesos de maig anteriors; però, tal i com es pot observar, des de maig de 2007 fins enguany s'està produït un cert estancament al voltant dels 3.400.000 afiliats/ades.



Font: Tresoreria General de la Seguretat Social

### 2.1 Evolució intermensual

L'afiliació ha crescut un 0,7% respecte del mes d'abril de 2008 (24.646 afiliats/ades més), creixement idèntic al registrat l'any anterior (+0,7%). En el conjunt d'Espanya també s'ha registrat un increment del 0,7%; 132.647 afiliats/ades més en valors absoluts.



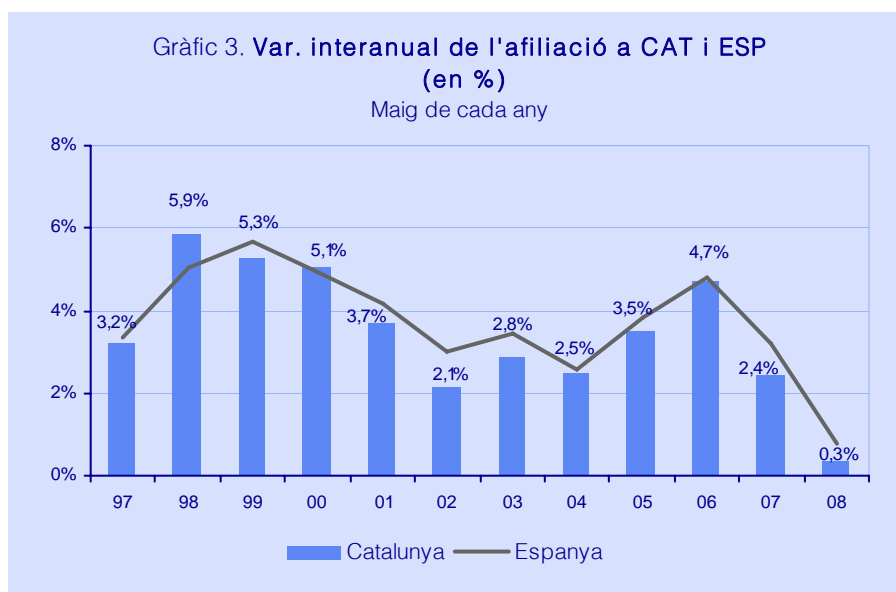
Font: Tresoreria General de la Seguretat Social

L'augment intermensual de l'afiliació ha beneficiat a tots els règims; concretament, el règim general ha guanyat 21.658 afiliats/ades (+0,8%); l'agrari, 1.849 (+10%); l'especial de la llar, 923 (+1,8%); l'especial dels autònoms, 183 (+0,03%), i l'especial del mar, 33 (+0,5%). El fort increment del règim especial agrari (+10%) es deu a la incorporació, a partir del mes de març de 2008, dels estrangers/eres que venen a treballar per a campanyes concretes (per exemple, recollida de la fruita), els quals no es tenien en compte anteriorment en el còmput total de l'afiliació.

Per territori, s'han comptabilitzat 13.521 afiliats/ades més a Barcelona (+0,5%); 4.646 més, a Girona (+1,4%); 4.476 més, a Tarragona (+1,4%), i 2.003 més, a Lleida (+1%).

## 2.2 Evolució interanual

Igual com ha succeït en mesos anteriors, el ritme de creació d'ocupació s'alenteix, tal i com es pot observar al gràfic a continuació. El mes de maig s'ha produït un creixement interanual de l'afiliació (+0,3%) molt suau i clarament inferior al registrat en anys anteriors (+2,4% el 2007; +4,7% el 2006; +3,5% el 2005).



Font: Tresoreria General de la Seguretat Social

En xifres absolutes, s'han comptabilitzat 11.974 afiliats/ades més: 6.469 més al règim general de la Seguretat Social (+0,2%); 2.821 més, a l'especial dels autònoms<sup>1</sup> (+0,5%); 2.357 més, a l'especial agrari<sup>1</sup> (+13,1%); 184 més, a l'especial de la llar (+0,4%), i 143 més, a l'especial del mar (+2,1%).

<sup>1</sup> El mes de gener de 2008 es va produir un canvi en el criteri de distribució dels afiliats/ades segons el règim d'afiliació (Llei 18/2007) que ha afectat concretament al règim especial de treballadors/ores autònoms i a l'especial agrari. Aquest canvi ha fet que les dades de maig de 2008 d'aquests dos règims no siguin directament comparables amb les de maig de 2007. S'ha reproduït la nova distribució amb les dades antigues per poder fer comparacions interanuals, però cal tenir en compte que es tracta d'una aproximació en els règims afectats.

Novament, torna a destacar el fort increment registrat al règim especial agrari (+13,1%), però cal tenir en compte que les dades de maig de 2008 i maig de 2007 no són del tot comparables donat el canvi de criteri en la distribució dels afiliats/ades que es va portar a terme el gener de 2008. A més, una altra part de l'augment s'explica per la incorporació dels estrangers/eres de campanyes concretes que abans hem comentat.

Territorialment, ha augmentat l'afiliació a totes les demarcacions (8.414 afiliats/ades més a Barcelona; 2.521 més, a Lleida, i 1.120 més, a Girona) tret de Tarragona, on s'ha produït un lleu descens de l'afiliació (-0,02%; 81 afiliats/ades menys).