

Afiliació a la Seguretat Social

Abril de 2008

Gabinet Tècnic
Servei d'Estudis i Estadístiques
Maig de 2008

- L'abril de 2008 el nombre d'afiliats/ades a la Seguretat Social a Catalunya ha augmentat però amb menys intensitat que en anys anteriors.
- L'afiliació s'ha incrementat en 4.198 persones (+0,1%) respecte del mes de març i en 12.716 persones (+0,4%) respecte de l'abril de 2007.

1. L'afiliació a 30 d'abril de 2008

A 30 d'abril de 2008 el nombre d'afiliats/ades a la Seguretat Social a Catalunya s'ha situat en 3.420.715 persones, xifra que representa el 17,8% de l'afiliació de tot l'Estat (19.251.454).

El règim d'afiliació majoritari és el règim general i mineria del carbó, que engloba el 80,3% dels afiliats/ades. El règim especial dels autònoms aplega el 17,4% de l'afiliació, i la resta de règims tenen pesos que conjuntament representen el 2,3%. Destaca el baix pes que té el règim especial agrari (0,5% dels afiliats/ades) en comparació amb la mitjana espanyola (3,9%).

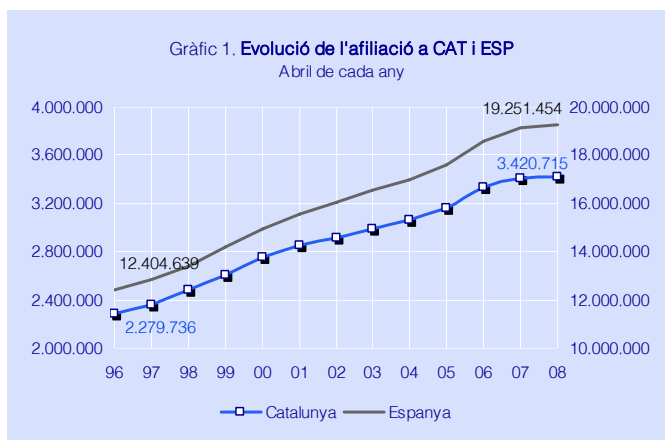
Territorialment, 3 de cada 4 afiliats/ades es localitzen a la demarcació de Barcelona (2.570.618 persones); Girona i Tarragona concentren cadascuna un 9,6% (329.604 i 327.870 afiliats/ades respectivament), i Lleida aplega 192.623 afiliats/ades (5,6%).

	Catalunya		Espanya	
	Valor	% distr.	Valor	% distr.
Segons el règim				
<i>RGSS + carbó</i>	2.748.140	80,3%	14.746.803	76,6%
<i>RETA</i>	595.542	17,4%	3.406.355	17,7%
<i>Agrari</i>	18.477	0,5%	751.430	3,9%
<i>Mar</i>	6.832	0,2%	69.650	0,4%
<i>Llar</i>	51.724	1,5%	277.216	1,4%
Total afiliats/ades	3.420.715	100%	19.251.454	100%

	Barcelona		Girona		Lleida		Tarragona	
	Valor	% distr.	Valor	% distr.	Valor	% distr.	Valor	% distr.
Segons el règim								
<i>RGSS + carbó</i>	2.101.338	81,7%	253.870	77,0%	139.765	72,6%	253.167	77,2%
<i>RETA</i>	417.674	16,2%	67.297	20,4%	47.063	24,4%	63.508	19,4%
<i>Agrari</i>	5.666	0,2%	3.031	0,9%	3.859	2,0%	5.921	1,8%
<i>Mar</i>	3.345	0,1%	1.532	0,5%	0	0,0%	1.955	0,6%
<i>Llar</i>	42.595	1,7%	3.874	1,2%	1.936	1,0%	3.319	1,0%
Total afiliats/ades	2.570.618	100%	329.604	100%	192.623	100%	327.870	100%

Font: Tresoreria General de la Seguretat Social

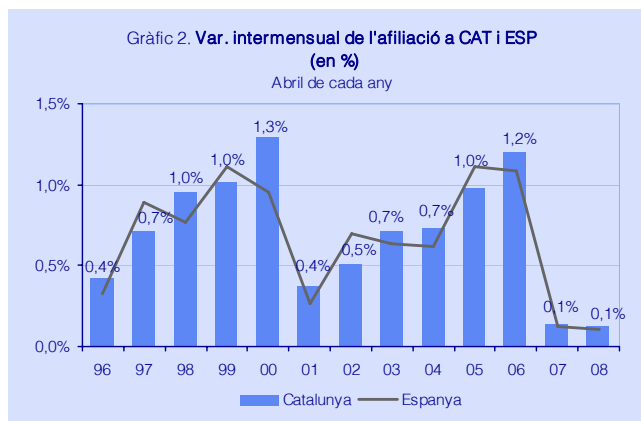
2. La dinàmica de l'afiliació (evolució)



Font: Tresoreria General de la Seguretat Social

2.1 Evolució intermensual

El mes d'abril de 2008 s'han comptabilitzat 4.198 afiliats/ades més que el mes de març, és a dir, un 0,1% més, creixement relatiu idèntic al registrat al conjunt de l'Estat espanyol.



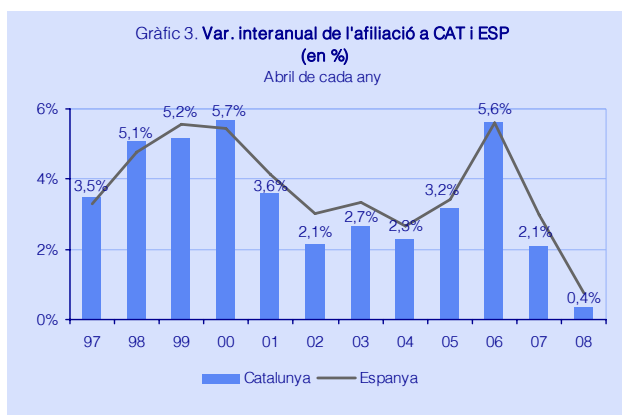
Font: Tresoreria General de la Seguretat Social

S'han produït increments de l'afiliació en el règim general (+0,1%; 3.199 afiliats/ades més), l'especial agrari (+3,3%; 596 més) i l'especial de la llar (+1,4%; 712 més). El règim especial d'autònoms (-0,04%; 252 afiliats/ades menys) i l'especial de la mar (-0,8%; 57 menys) han experimentat descensos.

Territorialment, totes les demarcacions han guanyat afiliació tret de Lleida (-0,6%; 1.184 afiliats/ades menys). L'increment més important, tant en termes absoluts com relatius, ha estat protagonitzat per Girona (+0,8%; 2.751 afiliats/ades més).

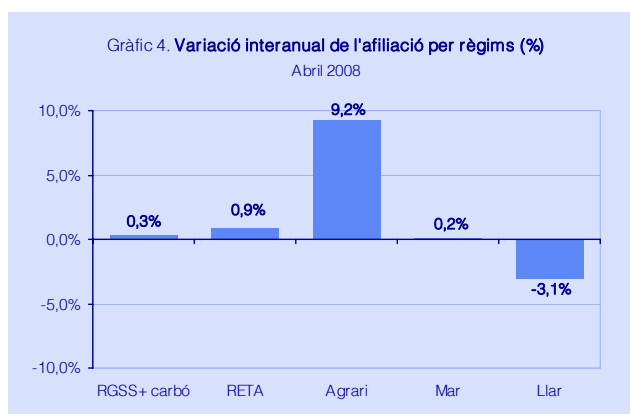
2.2 Evolució interanual

El gràfic adjunt mostra quin ha estat el ritme de creació d'ocupació en els mesos d'abril des de 1997 fins a l'actualitat. Es pot observar que, tot i que l'ocupació continua creixent, l'abril de 2008 ho fa a un ritme molt més moderat que en anys anteriors (+0,4%; 12.716 afiliats/ades més).



Font: Tresoreria General de la Seguretat Social

Per règims d'afiliació¹, l'increment més intens ha estat experimentat pel règim agrari (+9,2%; 1.560 afiliats/ades més), i en valors absoluts, el més important s'ha donat en el règim general (7.730 afiliats/ades més). El règim especial d'autònoms (+0,9%; 5.063 afiliats/ades més) i l'especial de la mar (+0,2%; 11 afiliats/ades més) han guanyat afiliació de manera moderada, mentre que el règim especial de la llar ha perdut un 3,1% dels afiliats/ades (1.648 menys).



Font: Tresoreria General de la Seguretat Social

Per demarcacions, l'increment de l'afiliació s'ha estès a totes quatre. L'augment relatiu més important s'ha experimentat a Girona (+0,5%; 1.656) i, en termes absoluts, el més elevat ha estat el de Barcelona (8.102 afiliats/ades més; 0,3%).

¹ El mes de gener de 2008 s'ha produït un canvi en el criteri de distribució dels afiliats/ades segons el règim d'afiliació (Llei 18/2007) que ha afectat concretament al règim especial de treballadors/ores autònoms i a l'especial agrari. Aquest canvi ha fet que les dades de gener de 2008 d'aquests dos règims no siguin directament comparables amb les de mesos anteriors. S'ha reproduït la nova distribució amb les dades antigues per poder fer comparacions intermensuals i interanuals, però cal tenir en compte que es tracta d'una aproximació en els règims afectats.