

Afiliació a la Seguretat Social

Febrer de 2008

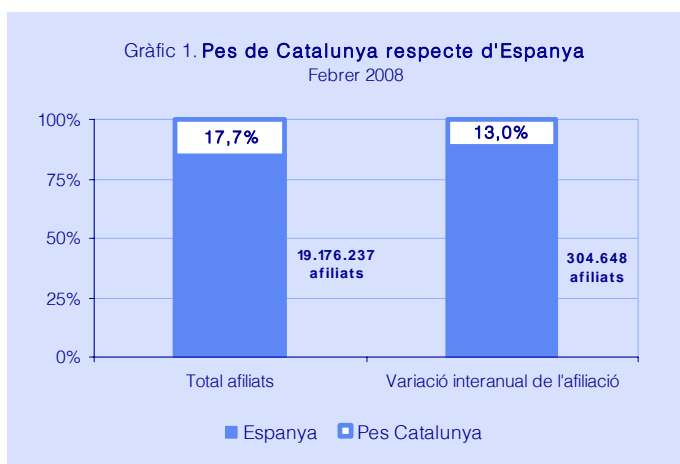
Gabinet Tècnic
Servei d'Estudis i Estadístiques
Març de 2008

- *A Catalunya hi ha 3.402.001 afiliats/ades registrats a 29 de febrer de 2008, 10.849 més que el mes de gener (+0,3%) i 39.547 més que el febrer de 2007 (+1,2%).*
- *L'increment intermensual de l'afiliació ha estat lleu, però s'ha estès a totes les demarcacions i a tots els règims, excepte l'agrari.*
- *L'augment interanual ha estat més fort, tot i que també moderat. En aquest cas ha beneficiat a les quatre demarcacions i, per règims, tots han guanyat afiliació menys l'especial de la llar.*

El mes de febrer de 2008 s'ha tancat amb 3.402.001 treballadors/ores en alta laboral a la Seguretat Social a Catalunya, el 17,7% dels afiliats/ades de tot l'Estat espanyol (19.176.237).

A Catalunya s'ha registrat una xifra rècord d'afiliació (3.402.001), mai assolida fins ara en un mes de febrer; però, cal tenir present que durant l'any 2007 es van registrar uns nivells d'afiliació encara més elevats, de fet, el juny de 2007 es va arribar als 3.458.835 afiliats/ades.

Intermensualment, s'ha produït un increment de l'afiliació, tot i que molt suau, del 0,3% tant per a Catalunya (10.849 afiliats/ades més) com per a Espanya (65.179 més). Pel que fa a l'evolució interanual, s'han comptabilitzat 39.547 afiliats/ades més a Catalunya (+1,2%) i 304.648 més a Espanya (+1,6%), tal i com es pot observar Catalunya concentra el 13% dels nous afiliats/ades registrats a tot l'Estat.

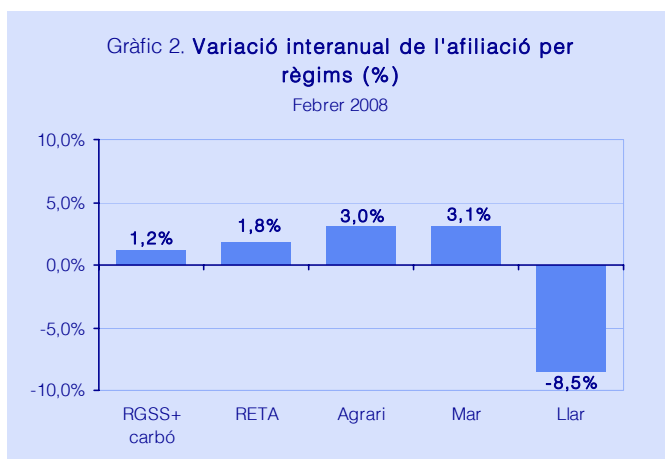


Font: Tresoreria General de la Seguretat Social

Tots els règims d'afiliació han guanyat afiliats/ades respecte del mes de gener (9.044 afiliats/ades més al règim general i mineria del carbó; 1.010 més, al règim especial de treballadors/ores autònoms; 728

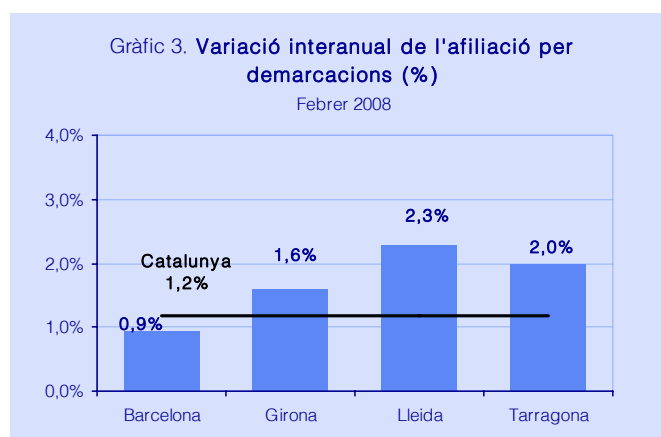
més, a l'especial del mar, i 461 més, a l'especial de la llar), amb l'única excepció de l'especial agrari que ha experimentat un descens del 2,1% (394 afiliats/ades menys).

Interanualment¹, el règim especial de la llar continua perdent ocupació, amb 4.686 afiliats/ades menys que el febrer de 2007 (-8,5%). La resta de règims han registrat increments de diferent intensitat; en xifres absolutes, sobresurt l'augment d'afiliats/ades al règim general i mineria del carbó (33.174 afiliats/ades més) i a l'especial dels autònoms (10.318 més).



Font: Tresoreria General de la Seguretat Social

A nivell territorial, l'augment intermensual de l'afiliació ha oscil·lat entre el 0,1% de Lleida i el 0,9% de Girona. L'evolució interanual també ha estat positiva a les quatre demarcacions: a Barcelona s'han comptabilitzat 23.887 afiliats/ades més (+0,9%); 6.135 més, a Tarragona (+2%); 5.190 més, a Girona (+1,6%), i 4.335 més, a Lleida (+2,3%).



Font: Tresoreria General de la Seguretat Social

¹ El mes de gener de 2008 es va produir un canvi en el criteri de distribució dels afiliats/ades segons el règim d'afiliació (Llei 18/2007) que afecta concretament al règim especial de treballadors/ores autònoms i a l'especial agrari. Aquest canvi ha fet que les dades noves d'aquests dos règims no siguin directament comparables amb les d'anys anteriors. S'ha reproduït la nova distribució amb les dades antigues per poder fer comparacions intermensuals i interanuals, però cal tenir en compte que es tracta d'una aproximació en els règims afectats.