

NOTA INFORMATIVA

Atur registrat

Març de 2007

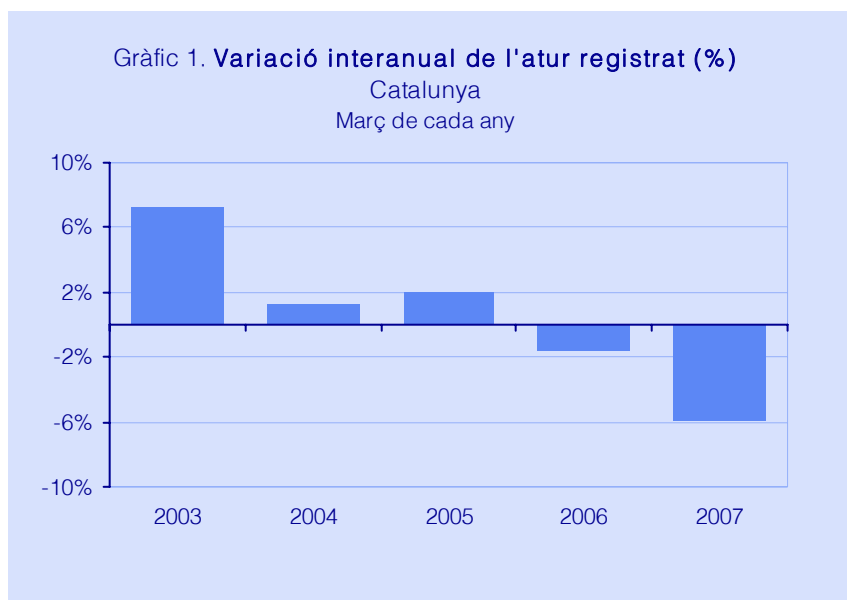
Gabinet Tècnic
Servei d'Estudis i Estadístiques
Abril de 2007

- El març de 2007 s'han comptabilitzat a Catalunya 2.863 aturats menys que el mes de febrer (-1,1%) i 15.853 menys que el març de 2006 (-5,9%).
- Tots els col·lectius i sectors econòmics s'han beneficiat d'aquesta disminució de l'atur. Intermensualment, destaca el descens a la construcció (-3,8%) i interanualment, les davallades registrades pels joves (-18,6%), els aturats que busquen la primera feina (-20,4%) i els procedents de l'agricultura (-17,2%).

El mes de març ha finalitzat amb 350.067 demandes d'ocupació pendents registrades a les oficines de treball de la Generalitat (OTG), 3.391 menys que el mes de febrer (-1%). Interanualment, també s'ha registrat un lleu descens de les demandes pendents (-0,6%; 1.974 menys).

La major part dels demandants d'ocupació són DENOS (258.641; el 73,9% del total), és a dir, demandants no ocupats. Aquests també han disminuït tant intermensual (-1,2%; 3.016 menys) com interanualment (-6,2%; 17.044 menys).

Pel que fa a l'atur registrat, se n'han registrat 254.720 aturats a 31 de març de 2007, 2.863 menys que el febrer passat (-1,1%) i 15.853 menys que un any abans (-5,9%). Tal i com es pot observar al gràfic següent, aquest mes de març s'assoleix la davallada més important dels darrers anys.

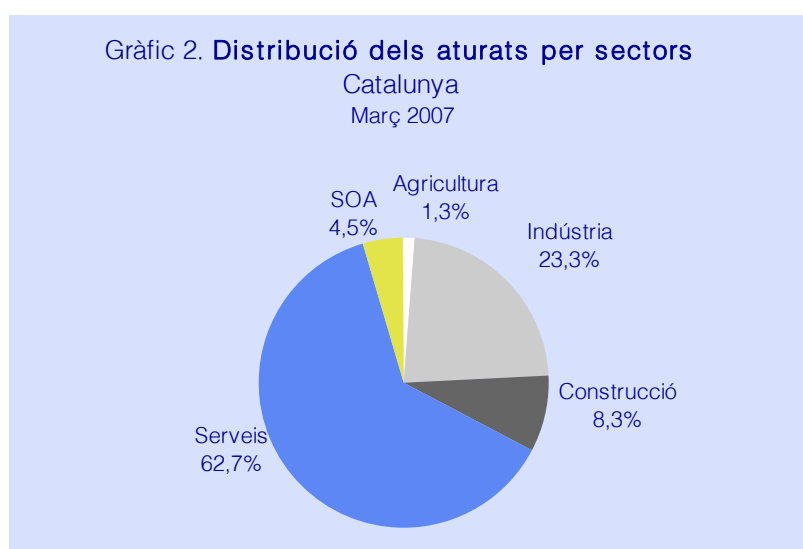


Font: Departament de Treball

En el conjunt d'Espanya, l'atur ha experimentat un descens intermensual del 0,8% (15.824 aturats menys) i, interanual, del 4,1% (89.079 menys). Catalunya continua sent una de les comunitats autònomes on més s'ha reduït l'atur, respecte del mes anterior és la tercera i respecte de l'any passat, la segona després de Galícia.

El 59,1% dels aturats catalans són dones (150.537) i el 40,9%, homes (104.183). La desocupació ha disminuït en ambdós col·lectius, tant intermensual com interanualment; si bé cal matisar que entre els homes l'atur s'ha reduït de manera molt més intensa (-2% respecte del mes de febrer i -8,5% respecte de març de 2006, enfront el -0,5% i -3,9% registrat per les dones, respectivament).

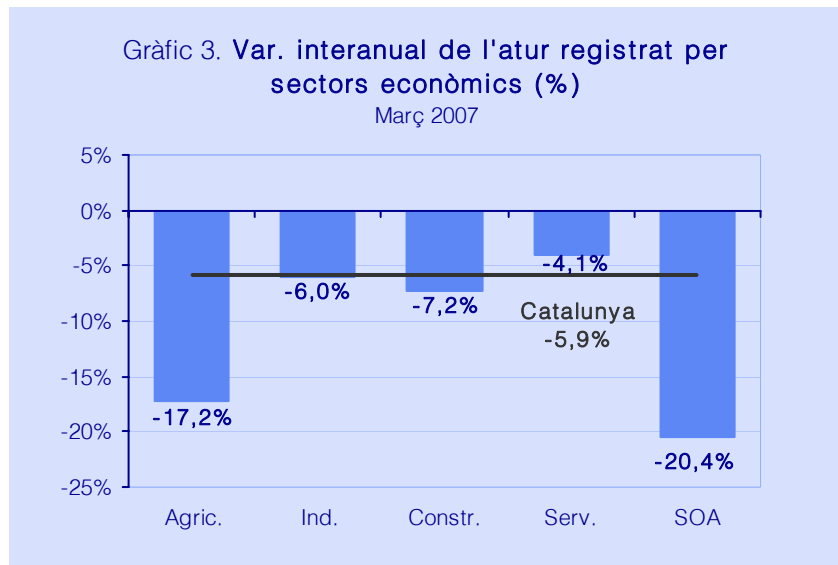
Els joves representen el 9,4% dels aturats de Catalunya (23.831 de 254.720). Intermensualment, l'atur juvenil s'ha reduït un 2,2% (529 aturats menys) i interanualment, un 18,6% (5.453 menys). Tant en un cas com en l'altre, els joves han estat un dels col·lectius on més ha disminuït l'atur.



Font: Departament de Treball

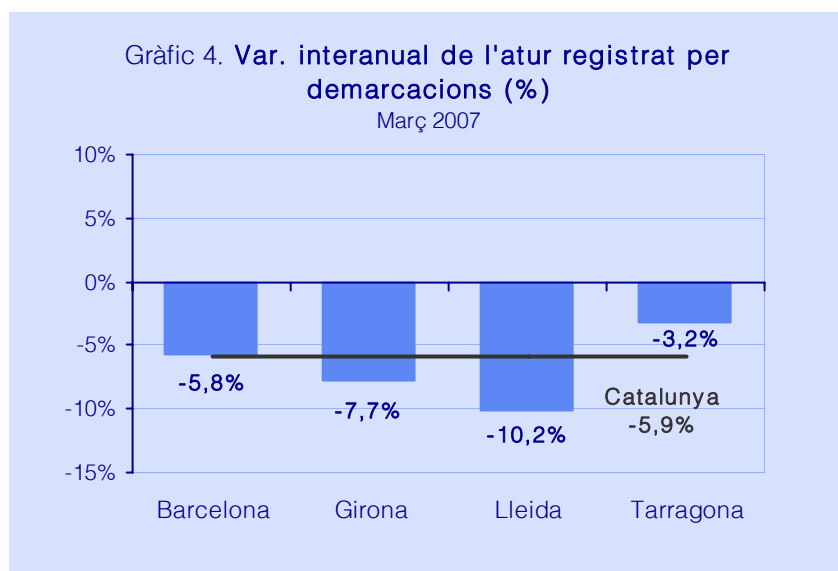
El 62,7% dels aturats procedeixen del sector serveis (159.598 aturats) i més concretament, la majoria provenen del subsector d'altres activitats empresarials (62.540), comerç al detall (24.342) i hotelaria (20.469). La indústria també té un pes bastant important (59.263 aturats; el 23,3% del total), sent el tèxtil la branca que més aturats aplega (15.497).

L'evolució de l'atur ha estat positiva en tots els sectors econòmics. Intermensualment, els serveis han registrat la disminució més important en xifres absolutes (1.493 aturats menys) i la construcció, en termes relatius (-3,8%). En comparació amb el març de 2006, sobresurt el fort descens dels aturats que busquen la primera feina (-20,4%) i d'aquells que havien treballat prèviament a l'agricultura (-17,2%).



Font: Departament de Treball

Territorialment, la desocupació ha disminuït a les quatre demarcacions catalanes. Girona (-6,5%; 1.532 aturats menys) i Tarragona (-3,6%; 945 menys) és on més s'ha reduït l'atur en termes intermensuals. La davallada interanual de l'atur s'ha concentrat a Barcelona (12.071 aturats menys dels 15.853 menys registrats a tot Catalunya) tot i ser Lleida la demarcació que registra el descens de major intensitat (-10,2%).



Font: Departament de Treball