

NOTA INFORMATIVA

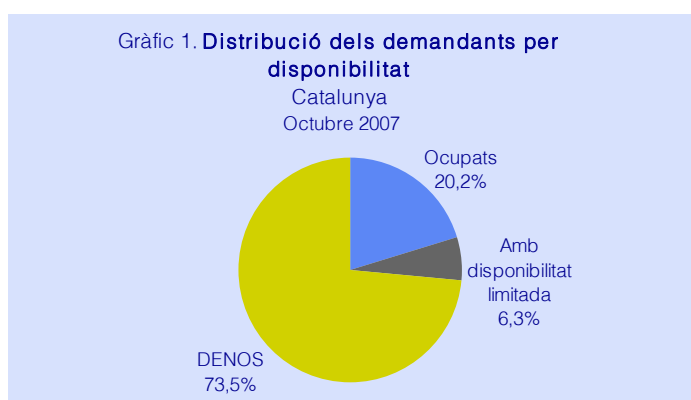
Atur registrat

Octubre de 2007

Gabinet Tècnic
Servei d'Estudis i Estadístiques
Novembre de 2007

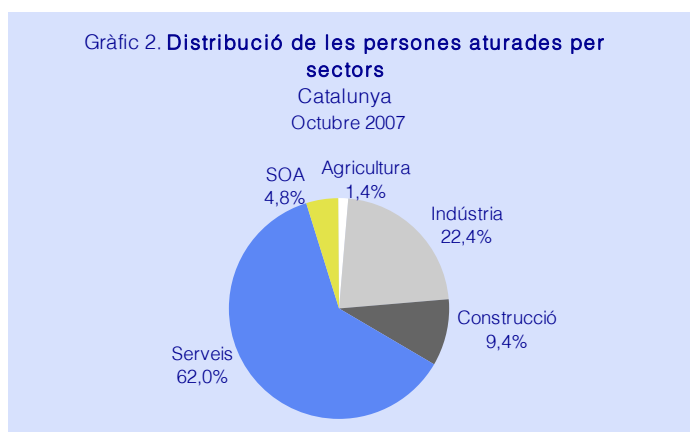
- A l'octubre s'ha produït un descens intermensual de l'atur a Catalunya (222 aturats/ades menys). Cal destacar la davallada de l'atur en el col·lectiu de dones majors de 25 anys (2.200 menys) i, per sectors, a la indústria (1.371 menys).
- Interanualment, s'ha registrat un lleu repunt de l'atur (+0,7%), que s'ha centrat en els homes. L'atur juvenil s'ha reduït de manera intensa, així com els aturats/ades que busquen la primera feina i els procedents de la indústria.

A finals d'octubre el nombre de demandes d'ocupació pendents és de 355.802. La major part dels demandants no estan ocupats/ades, és a dir, són DENOS (261.524; el 73,5% del total).



Font: Departament de Treball i SOC

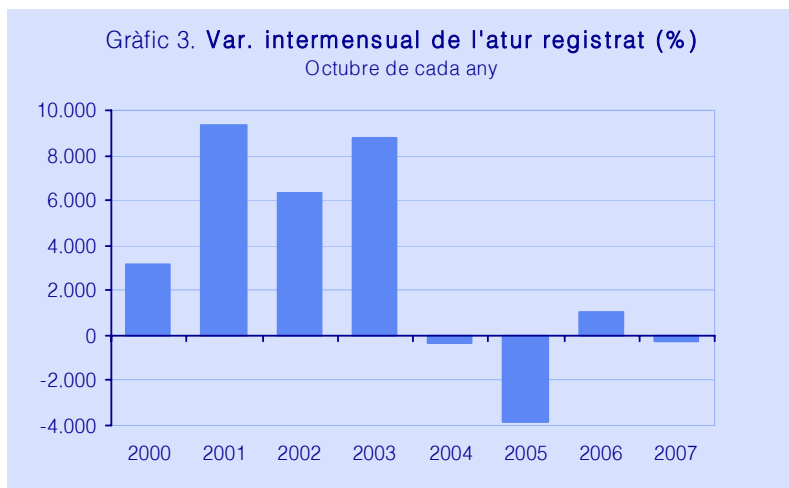
Pel que fa a l'atur, es comptabilitzen 258.012 aturats/ades registrats a les oficines de treball de Catalunya; d'aquestes persones, el 57,6% són dones i, per edats, el 10,2% són menors de 25 anys. Segons el sector d'activitat, la majoria procedeixen dels serveis (concretament, el 62%).



Font: Departament de Treball i SOC

Evolució intermensual

L'octubre s'ha registrat un descens del 0,1% en el nombre d'aturats/ades (222 menys), en contrast amb l'augment intermensual registrat ara fa un any (1.022 més).



Font: Departament de Treball i SOC

Els DENOS també han disminuït (458 menys); en canvi, ha augmentat el nombre total de demandes pendents (2.293 més).

La davallada de l'atur ha beneficiat a les dones (1.479 menys) mentre que els homes aturats han augmentat (1.257 més). Per edats, els majors de 25 anys aturats/ades s'han reduït en 1.643 i, per contra, els menors de 25 anys s'ha incrementat en 1.421. Sectorialment, l'atur ha baixat a la indústria (1.371 menys) i la construcció (110 menys).

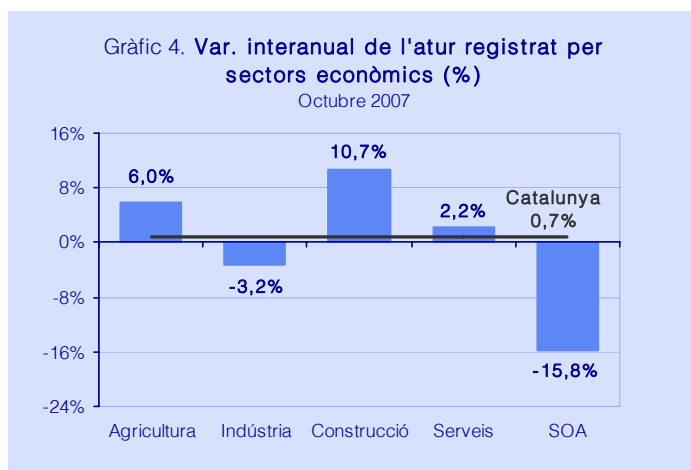
Per demarcacions, només Barcelona ha registrat un descens de l'atur, amb 3.007 aturats/ades menys. A Girona s'han comptabilitat 1.423 aturats/ades més; a Tarragona, 1.008 més, i a Lleida, 354 més.

Catalunya, Extremadura i la Comunitat Valenciana són les úniques comunitats autònomes on ha disminuït l'atur. En el conjunt d'Espanya s'ha registrat un increment de 31.214 aturats/ades (+1,5%).

Evolució interanual

Interanualment, l'atur ha augmentat un 0,7% (1.846 aturats/ades més). El total de demandants d'ocupació s'ha incrementat un 4,6% (15.796 més) i els DENOS, un 0,1% (332 més).

Segons el sexe, l'augment s'ha concentrat en els homes (+1,7%; 1.799 aturats més), ja que la xifra de dones aturades pràcticament no ha variat (+0,03%; 47 més). Per sectors, han augmentat els aturats/ades dels serveis (3.499 més), la construcció (2.357 més) i l'agricultura (204 més).

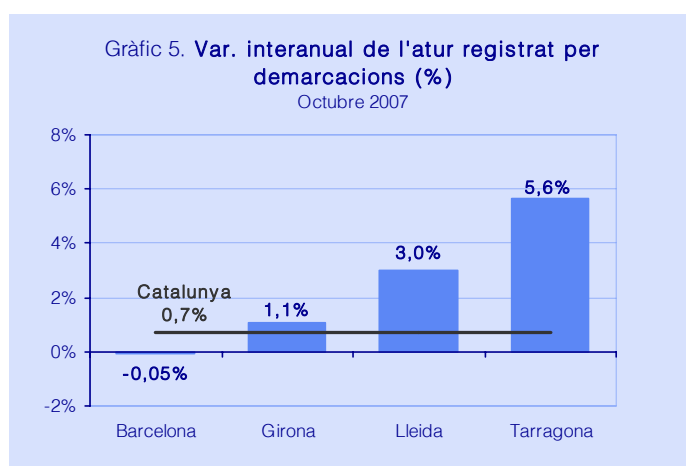


SOA: Aturats/ades sense ocupació anterior, és a dir, que busquen la primera feina.

Font: Departament de Treball i SOC

La desocupació es redueix de manera important des de fa ja alguns mesos en el cas de la indústria (-3,2%; 1.890 aturats/ades menys), els aturats/ades que busquen la primera feina (-15,8%; 2.324 menys) i els joves (-5,5%; 1.537 menys).

A nivell territorial, Barcelona és novament l'única demarcació on ha disminuït l'atur (-0,05%; 94 aturats/ades menys). Pel que fa a la resta, l'increment més fort s'ha registrat a Tarragona (+5,6%; 1.405 més).



Font: Departament de Treball i SOC

Al conjunt de l'Estat l'atur ha augmentat més (+2,8%) que a Catalunya (+0,7%).