

NOTA INFORMATIVA

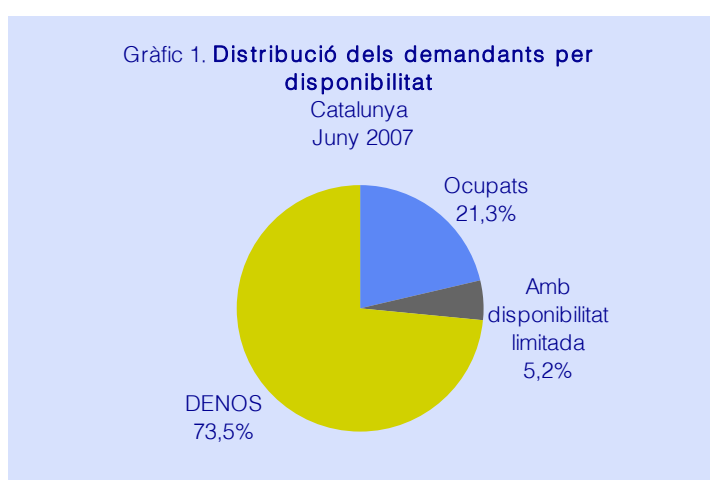
Atur registrat

Juny de 2007

Gabinet Tècnic
Servei d'Estudis i Estadístiques
Juliol de 2007

- A Catalunya s'han registrat 245.490 aturats a 30 de juny de 2007, 5.267 menys que el juny de 2006 (-2,1%). Per col·lectius, sobresurt el fort descens dels joves i dels aturats que busquen la primera feina.
- Intermensualment, ha disminuït l'atur masculí, el juvenil, la desocupació agrària i industrial, tot i així en còmput general s'ha registrat un lleu repunt de l'atur (+0,3%).

En finalitzar el mes de juny de 2007, hi ha 339.630 demandants d'ocupació registrats a les oficines de treball del Servei d'Ocupació de Catalunya; la major part dels quals no estan ocupats, és a dir, són DENOS (249.513).



Font: Departament de Treball

Els aturats registrats s'han xifrat en 245.490, 97.681 homes (el 40% del total) i 147.809 dones (el 60%). El 62,1% dels aturats procedeixen dels serveis, principalment de la branca d'altres activitats empresarials, comerç al detall i hoteleria. La indústria també té un pes força elevat (23,6% de l'atur), sent el tèxtil la branca més representativa.

Evolució intermensual

El nombre de demandes pendents s'ha incrementat un 1,9% en relació amb el maig de 2007. Els DENOS i els aturats registrats també han augmentat, però molt lleugerament (+0,3% en ambdós casos).

En xifres absolutes, s'han comptabilitzat 677 aturats més. El nombre de dones aturades ha augmentat de 1.698 (+1,2%), mentre que el d'homes ha disminuït de 1.021 (-1%). L'atur juvenil s'ha reduït un 0,5% (107 aturats menys).

Sectorialment, l'increment s'ha centrat en la construcció (+1,7%; 351 aturats més), els serveis (+0,1%; 158 més) i el col·lectiu d'aturats que busquen la primera feina (+2,6%; 285 més); els aturats procedents de l'agricultura i la indústria, en canvi, han disminuït un 1% i 0,1%, respectivament.

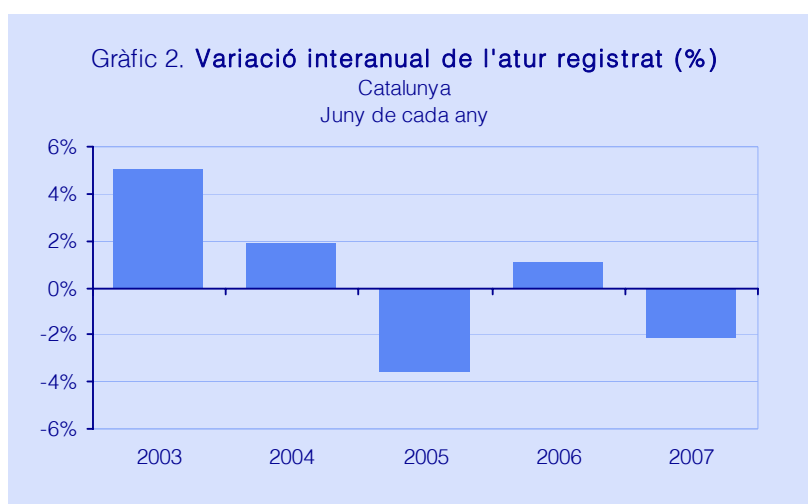
A nivell territorial, augmenta la desocupació a Lleida (+1,3%) i Barcelona (+0,8%) i es redueix a Tarragona (-1%) i, sobretot, a Girona (-3,5%).

Pel que fa al conjunt d'Espanya, s'ha registrat un descens del 0,4% (7.362 aturats menys).

Evolució interanual

L'evolució interanual de l'atur ha estat força positiva a Catalunya, amb un descens de 5.267 aturats respecte de juny de 2006 (-2,1%); en el conjunt estatal, en canvi, s'ha produït un increment del 0,3%.

Els DENOS han registrat un descens similar al de l'atur (-2,8%), mentre que els demandants, per contra, s'han incrementat un 2,1%.

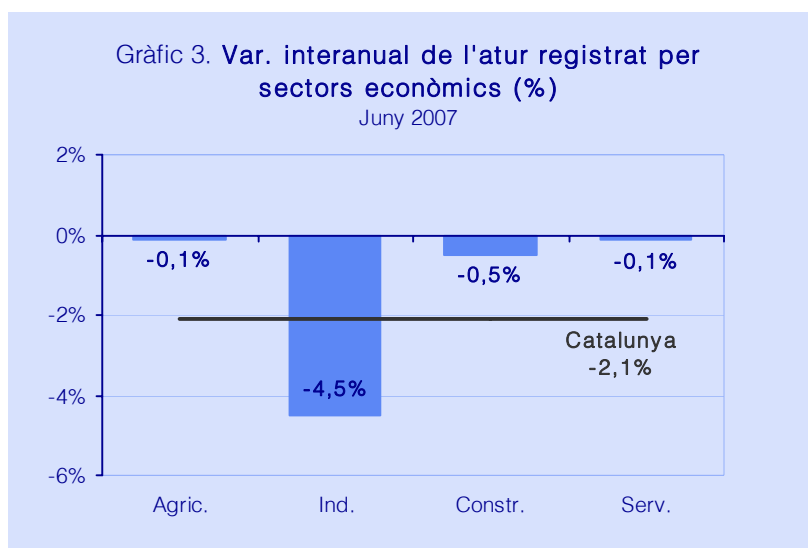


Font: Departament de Treball

L'atur s'ha reduït sobretot entre els homes (-3,9%; 3.947 aturats menys); l'atur femení també ha disminuït, però no tan intensament (-0,9%; 1.320 aturades menys).

Segons l'edat, els joves continuen sent un dels col·lectius que registren un descens més important (-10,5%), juntament amb els aturats que busquen la primera feina (-16,3%).

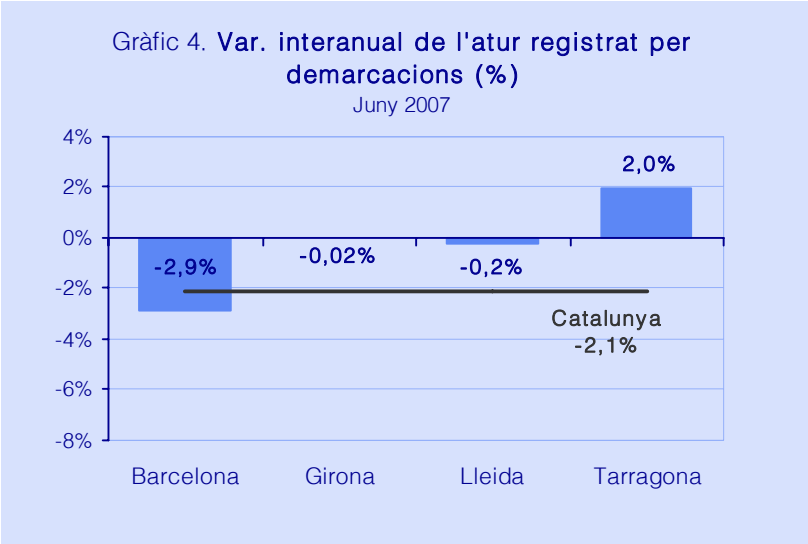
Per sectors econòmics, destaca la davallada de la indústria, amb 2.754 aturats menys que fa un any (-4,5%). També han disminuït els aturats de la construcció (-0,5%; 109 aturats menys), dels serveis (-0,1%; 198 menys) i de l'agricultura (-0,1%; 4 menys), però de manera molt més suau.



Font: Departament de Treball

Si s'analitza l'evolució de l'atur per branques d'activitat, s'observa que ha disminuït la desocupació en totes les branques que abans esmentàvem com les més representatives (comerç al detall, hoteleria, tèxtil), amb l'única excepció de les altres activitats empresarials (+5,6%; 3.216 aturats més).

Territorialment, el descens de l'atur s'ha concentrat clarament a la demarcació de Barcelona (-2,9%; 5.704 aturats menys), ja que a Girona i Lleida la davallada ha estat gairebé inapreciable (-0,02% i -0,2%, respectivament) i a Tarragona s'ha registrat un increment del 2% (459 aturats més).



Font: Departament de Treball