

Afiliació a la Seguretat Social

Juny de 2008

Gabinet Tècnic
Servei d'Estudis i Estadístiques
Juliol de 2008

- A Catalunya hi ha 3.428.567 treballadors/ores afiliats a la Seguretat Social a 30 de juny de 2008.
- L'afiliació ha disminuït tant intermensual (16.794 afiliats/ades menys) com interanualment (30.268 menys). És el primer cop des de l'any 1994 que l'afiliació cau en termes interanuals.

1. L'afiliació a 30 de juny de 2008

A 30 de juny de 2008 s'han comptabilitzat 3.428.567 afiliats/ades a la Seguretat Social a Catalunya i 19.184.842 en el conjunt de l'Estat espanyol.

La major part dels afiliats/ades pertanyen al règim general (80,3%). En comparació amb la mitjana espanyola sobresurt el baix pes del règim especial agrari (0,6% a Catalunya i 3,8% a Espanya) mentre que la resta de règims tenen pesos similars.

El quadre següent recull quina és la distribució de l'afiliació a Catalunya segons el règim d'afiliació i la demarcació, a més de l'evolució respecte de maig de 2008 i respecte d'un any abans.

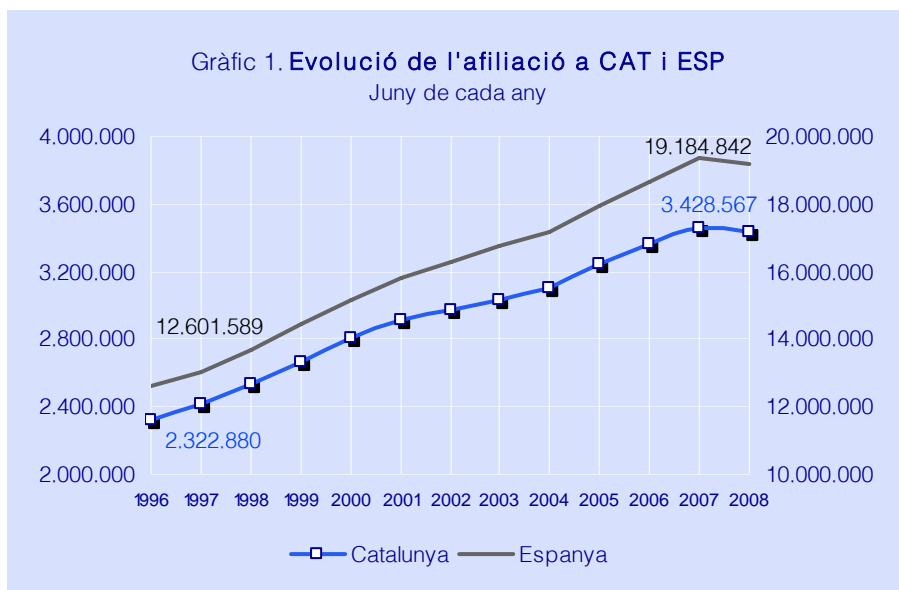
Taula 1. Afiliats/ades a la SS registrats a 30 de juny de 2008						
	Catalunya		Var. intermensual		Variació interanual	
	Valor	% distr.	Abs.	Rel.	Abs.	Rel.
Segons el règim						
RGSS + carbó	2.753.133	80,3%	-16.665	-0,6%	-34.162	-1,2%
RETA	594.919	17,4%	-806	-0,1%	-49	0,0%
Agrari	20.043	0,6%	-283	-1,4%	2.476	14,1%
Mar	7.034	0,2%	169	2,5%	-170	-2,4%
Llar	53.438	1,6%	791	1,5%	1.637	3,2%
Segons la demarcació						
Barcelona	2.561.953	74,7%	-22.186	-0,9%	-20.715	-0,8%
Girona	337.919	9,9%	3.669	1,1%	-3.957	-1,2%
Lleida	195.359	5,7%	733	0,4%	104	0,1%
Tarragona	333.336	9,7%	990	0,3%	-5.700	-1,7%
Total afiliats/ades	3.428.567	100%	-16.794	-0,5%	-30.268	-0,9%

Font: Tresoreria General de la Seguretat Social

2. La dinàmica de l'afiliació (evolució)

Segons els registres de la Seguretat Social, el mes de juny de 2008 s'ha produït un descens de l'afiliació a Catalunya i Espanya, tant intermensual com interanualment. Després de molts mesos de desacceleració en el ritme de creació d'ocupació, finalment aquest mes de juny l'ocupació ha

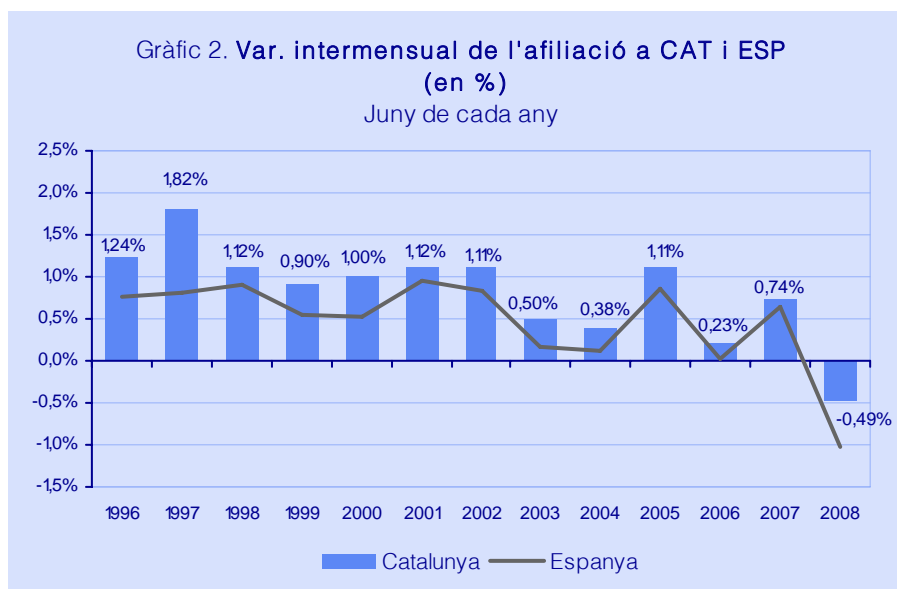
disminuït; de fet, és la primera vegada des de 1994 que es registra un descens interanual de l'afiliació, tant a Catalunya com en el conjunt de l'Estat.



Font: Tresoreria General de la Seguretat Social

2.1 Evolució intermensual

L'afiliació ha experimentat un descens intermensual del 0,5% aquest mes de juny (16.794 afiliats/ades menys); en el conjunt d'Espanya també s'ha produït una davallada (-1%; 199.259 afiliats/ades menys). Al gràfic 2 es pot observar l'evolució intermensual de l'afiliació en els mesos de juny.



Font: Tresoreria General de la Seguretat Social

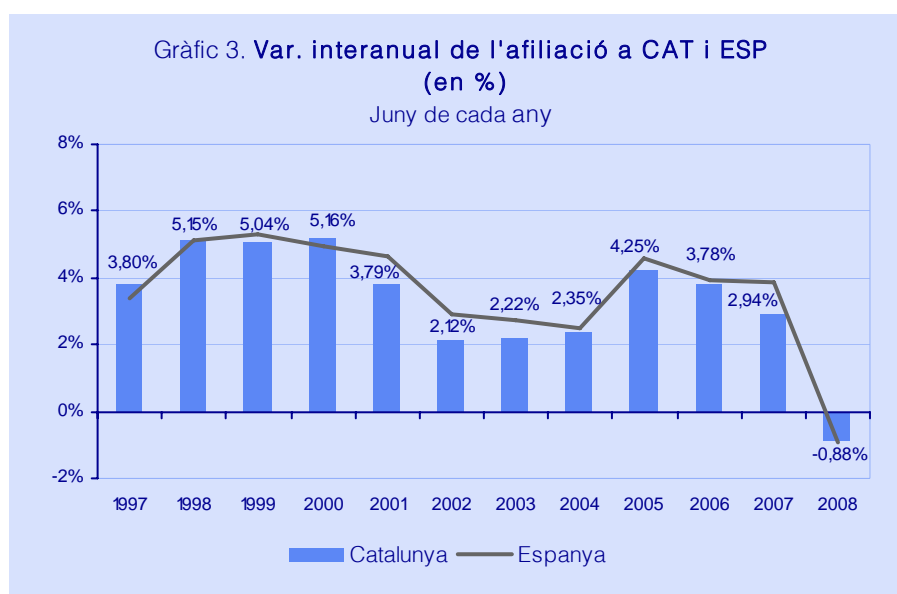
El descens intermensual de l'afiliació s'ha centrat en el règim general (-0,6%; 16.665 afiliats/ades menys), l'especial de treballadors/ores autònoms (-0,1%; 806 menys) i l'especial agrari (-1,4%; 283

menys), mentre que l'especial del mar i la llar continuen guanyant afiliats/ades (169 i 791 més, respectivament).

A nivell territorial, la davallada es concentra clarament a la demarcació de Barcelona (-0,9%; 22.186 afiliats/ades menys), ja que la resta de demarcacions continuen creant ocupació (3.669 afiliats/ades més a Girona; 990 més, a Tarragona, i 733 més, a Lleida).

2.2 Evolució interanual

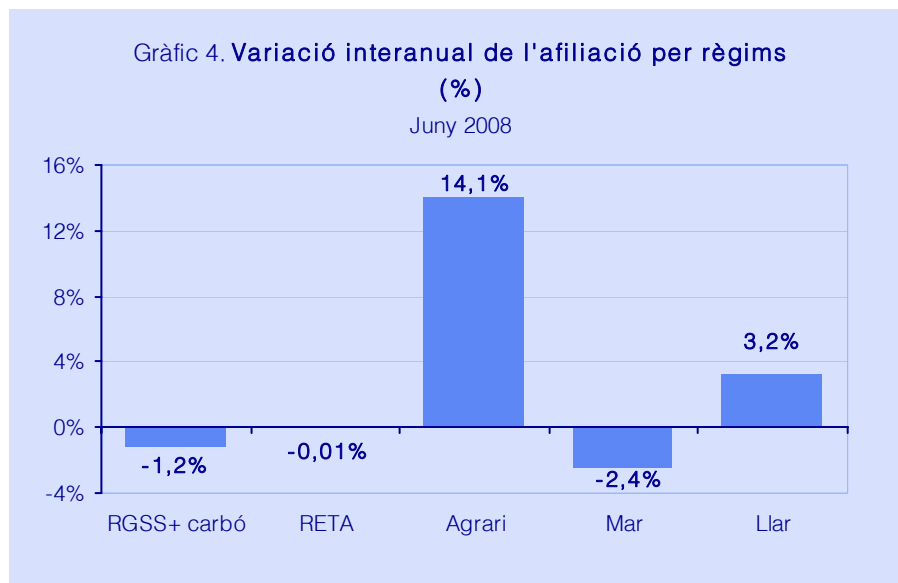
Pel que fa a l'evolució interanual, tal i com s'ha comentat anteriorment, des de l'any 1996 fins enguany mai s'havia registrat un descens interanual de l'afiliació, ni en un mes de juny ni en cap altre mes de l'any. El mes de juny s'ha produït un descens que, tot i ser molt moderat (-0,9%; 30.268 afiliats/ades menys), suposa un clar canvi de tendència ja que per primer cop en molts anys s'ha deixat de crear ocupació.



Font: Tresoreria General de la Seguretat Social

Han disminuït els afiliats/ades del règim general (-1,2%; 34.162 menys), de l'especial del mar (-2,4%; 170 menys) i de l'especial de treballadors/ores autònoms¹, si bé en aquest últim cas, la davallada ha estat gairebé inapreciable (-0,01%; 49 menys). Per contra, ha augmentat l'afiliació al règim especial de la llar (+3,2%; 1.637 més) i, sobretot, a l'especial agrari (+14,1%; 2.476 més); el fort increment de l'especial agrari pot estar sobrevalorat donat que, d'una banda, les dades no són del tot comparables pel canvi de criteri en la distribució dels afiliats/ades, i, a més, cal tenir en compte que a partir del mes de març de 2008 s'incorporen en aquest règim aquells estrangers/eres que venen a treballar per campanyes concretes (per exemple, recollida de la fruita) els quals abans no es tenien en compte.

¹ El mes de gener de 2008 es va produir un canvi en el criteri de distribució dels afiliats/ades segons el règim d'afiliació (Llei 18/2007) que ha afectat concretament al règim especial de treballadors/ores autònoms i a l'especial agrari. Aquest canvi ha fet que les dades de 2008 d'aquests dos règims no siguin directament comparables amb les de 2007. S'ha reproduït la nova distribució amb les dades antigues per poder fer comparacions interanuals, però cal tenir en compte que es tracta d'una aproximació en els règims afectats.



Per demarcacions, totes han perdut afiliació (20.715 afiliats/ades menys a Barcelona; 5.700 menys, a Tarragona, i 3.957 menys, a Girona) tret de Lleida, on s'ha registrat un lleu increment (+0,1%; 104 afiliats/ades més).