

NOTA INFORMATIVA

# Atur registrat

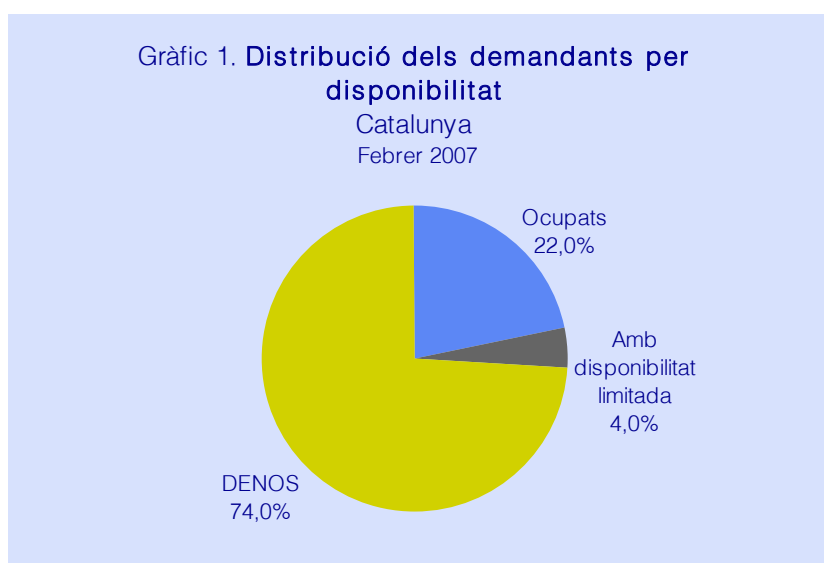
Febrer de 2007

Gabinet Tècnic  
Servei d'Estudis i Estadístiques  
Març de 2007

- L'atur s'ha reduït a Catalunya el mes de febrer, tant intermensual com interanualment.
- En concret, s'han registrat 257.583 aturats, 3.765 menys que el mes de gener (-1,4%). El descens s'ha concentrat en el col·lectiu masculí i, per sectors, sobresurt la davallada de la construcció i dels aturats que cerquen la primera feina.
- En comparació amb l'any passat, hi ha 15.479 aturats menys (-5,7%). En aquest cas, els descensos més destacables s'han registrat entre els homes (-8,9%), els joves (-19,5%), els aturats procedents de l'agricultura (-16,4%) i, novament, aquells que busquen la seva primera feina (-20,9%).

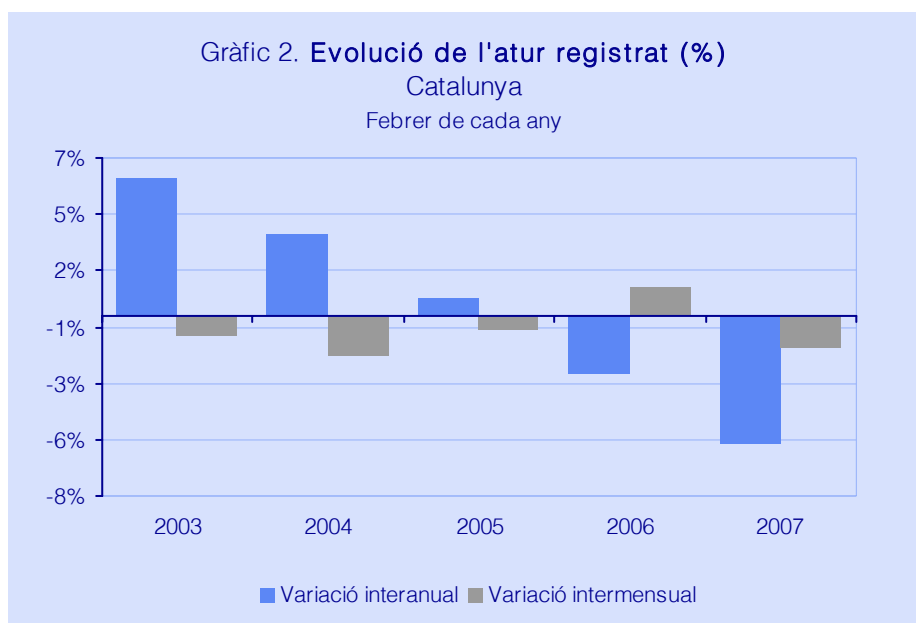
Els registres del Servei d'Ocupació de Catalunya (SOC) mostren un total de 353.458 demandes d'ocupació pendents en finalitzar el mes de febrer de 2007, 577 menys que el gener de 2007 (-0,2%) i 1.690 menys que un any abans (-0,5%).

El 74% dels demandants no estan ocupats, és a dir, són DENOS (261.657); el 22%, sí que ho estan (77.780), i el 4%, tenen disponibilitat limitada (14.021). Els DENOS han disminuït de 3.915 respecte de gener (-1,5%) i de 16.874 respecte de l'any passat (-6,1%).



Font: Departament de Treball

L'atur també ha disminuït tant intermensual (-1,4%; 3.765 menys) com interanualment (-5,7%; 15.479 menys), situant-se en 257.583 la xifra total d'aturats registrats a 28 de febrer de 2007. Tal i com es pot observar al gràfic adjunt, l'evolució de l'atur ha estat positiva; interanualment s'ha registrat el descens més important dels cinc últims anys.



Font: Departament de Treball

En el conjunt de l'Estat espanyol, l'atur s'ha reduït de 7.233 persones respecte del mes anterior (-0,3%) i de 94.002, respecte d'un any abans (-4,3%). Catalunya és la comunitat autònoma on més ha disminuït la desocupació en termes intermensuals (3.765 aturats menys); interanualment, se situa en segona posició (15.479 menys), després de Galícia (17.469 menys).

Segons el sexe, 151.292 dels aturats registrats són dones (el 58,7%) i 106.291, homes (el 41,3%). La davallada intermensual de l'atur s'ha concentrat en el col·lectiu masculí (-3,6%; 3.970 aturats menys), ja que el nombre de dones aturades ha augmentat lleugerament (+0,1%; 205 més). Interanualment, s'ha reduït l'atur en ambdós sexes, però el descens masculí (-8,9%; 10.325 menys) ha estat molt més intens que el femení (-3,3%; 5.154 menys).

El 9,5% dels aturats catalans tenen menys de 25 anys (24.360). Aquest és un dels col·lectius on l'atur s'ha reduït de manera més important, tant si parlem en termes intermensuals (-4,5%; 1.148 menys) com interanuals (-19,5%; 5.919 menys).

Sectorialment, els serveis (161.091 aturats; el 62,5% del total) i la indústria (59.600; el 23,1%) són els sectors que més aturats apleguen. Concretament, dins els serveis sobresurt la branca d'altres activitats empresarials (62.321 aturats), el comerç al detall (24.529) i l'hoteleria (21.838) i, dins la indústria, el tèxtil (15.507).

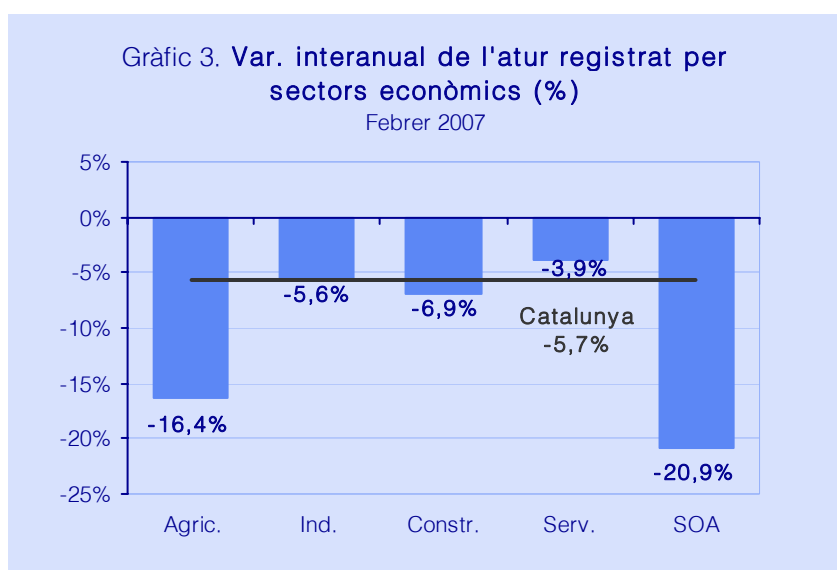
## DISTRIBUCIÓ DELS ATURATS PER SECTORS

28 de febrer de 2007

	Aturats	% s/total
<b>AGRICULTURA</b>	<b>3.296</b>	<b>1,3%</b>
<b>INDÚSTRIA</b>	<b>59.600</b>	<b>23,1%</b>
<i>Branques més representatives</i>		
Indústria tèxtil	15.507	6,0%
Indústria prod. alimentaris i begudes	6.296	2,4%
Metal.lúrgia	5.304	2,1%
<b>CONSTRUCCIÓ</b>	<b>21.953</b>	<b>8,5%</b>
<b>SERVEIS</b>	<b>161.091</b>	<b>62,5%</b>
<i>Branques més representatives</i>		
Altres activitats empresarials	62.321	24,2%
Comerç detall; altres reparacions	24.529	9,5%
Hoteleria	21.838	8,5%
Comerç engròs i intermediaris	8.180	3,2%
Activitats diverses serveis personals	6.740	2,6%
Sanitat i serveis socials	6.562	2,5%
<b>Sense ocupació anterior</b>	<b>11.643</b>	<b>4,5%</b>
<b>TOTAL ATURATS</b>	<b>257.583</b>	<b>100%</b>

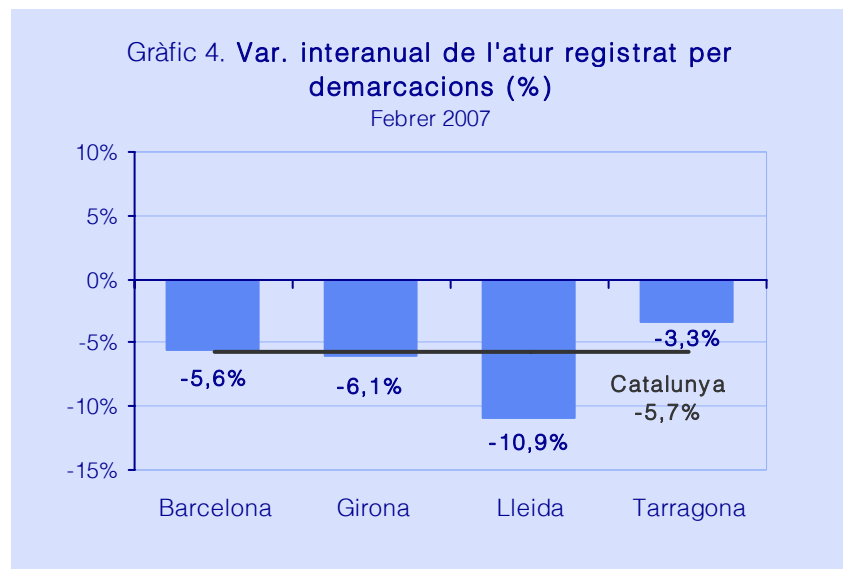
Font: Departament de Treball

En comparació amb el gener de 2007, l'atur s'ha reduït a tots els sectors (1.702 aturats menys als serveis; 1.109 menys, a la construcció; 133 menys, a la indústria, i 99 menys, a l'agricultura). En termes relatius, destaquen els descensos de la construcció (-4,8%) i del col·lectiu de persones sense ocupació anterior (-5,8%). Respecte de febrer de 2006, també s'ha produït una davallada generalitzada de l'atur (6.595 aturats menys als serveis; 3.524 menys, a la indústria; 1.639 menys, a la construcció, i 645 menys, a l'agricultura); en aquest cas, sobresurt el fort descens registrat a l'agricultura (-16,4%) i entre els aturats que cerquen la primera feina (-20,9%).



Font: Departament de Treball

Per territori, ha disminuït l'atur a les quatre demarcacions. El descens intermensual oscil·la entre el -1,1% de Barcelona i el -2,8% de Girona i Tarragona. Interanualment, s'han registrat davallades de major intensitat, sobretot a la demarcació de Lleida (-10,9%).



Font: Departament de Treball