

Enquesta de població activa

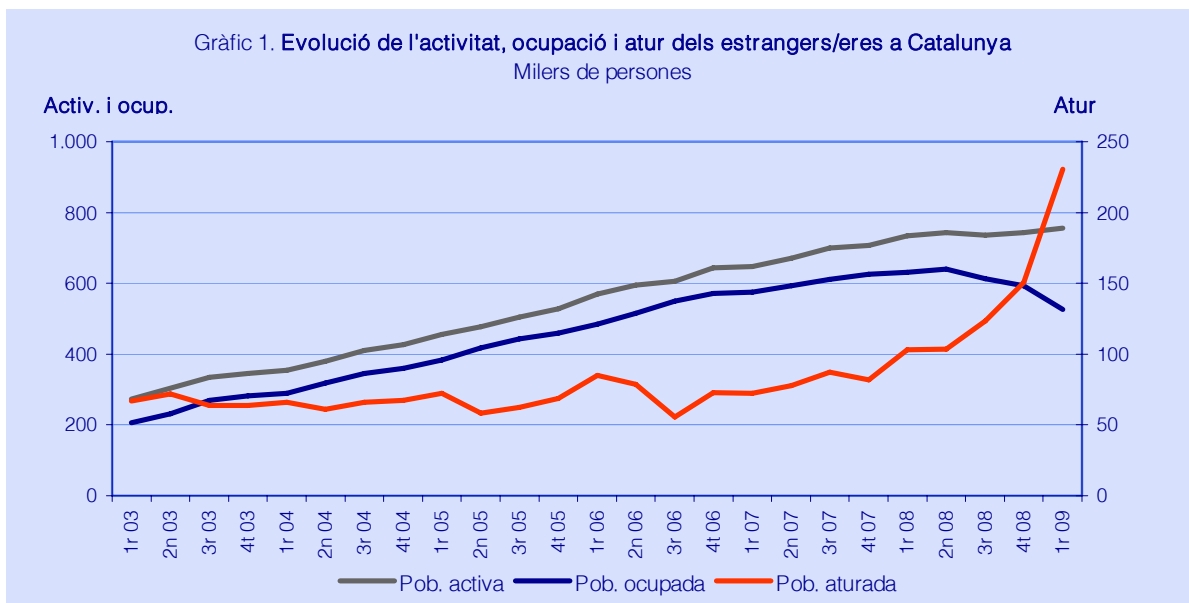
Població estrangera

1r trimestre de 2009

Gabinet Tècnic
Servei d'Estudis i Estadístiques
Abril de 2009

- Segons l'EPA del primer trimestre de 2009, la població estrangera suposa el 19,6% del total d'actius/ves a Catalunya (756.600 persones).
- La destrucció d'ocupació interanual afecta tant la població de nacionalitat espanyola (-6,9%; 199.000 ocupats/ades menys) com l'estrangera (-16,6%; 104.400 menys).
- El diferencial entre la taxa d'atur dels estrangers/eres i la dels nacionals arriba als 17,8 punts (30,5% enfront el 12,7%).

La gràfica següent posa de relleu que la població activa estrangera comença a estabilitzar-se a partir del segon trimestre de 2008; la població ocupada inicia una senda descendent, i l'atur continua creixent fins a assolir la cota més alta aquest primer trimestre de 2009 (230.700 aturats/ades). Tal i com es pot observar, l'atur pren una pendent inusitada i, supera el doble del valor d'un any enrere.



Font: Elaboració pròpia a partir de l'EPA (INE i Idescat)

1- ACTIVITAT

En el primer trimestre de 2009, l'EPA estima la població activa a Catalunya en 3.852.900 persones, amb 756.600 de nacionalitat estrangera (el 19,6%).

En relació amb el darrer trimestre de 2008, la població activa catalana s'ha reduït lleugerament (-0,05%; 1.900 actius/ives menys). Aquest retrocés s'explica pel descens dels nacionals (-0,5%; -14.700 menys), ja que la contribució que han fet els estrangers/eres a l'ocupació ha estat de signe positiu (+1,7%; 12.900 actius/ves més).

Interanualment, la població activa ha crescut (+0,7%; 27.600 més) i l'aportació més gran ha estat per part dels estrangers/eres (+3,2%; 23.200 més). Els estrangers/eres representen el 84,1% de l'increment de l'activitat a tot Catalunya. Sobre aquest augment de l'activitat dels estrangers/eres, destaca l'augment de les dones (19.500 actives més) davant dels homes (3.700 actius més).

La participació de la població estrangera en el mercat laboral català és més activa, segons les respectives taxes d'activitat de 16 a 64 anys: del 80,4% els estrangers/eres i del 77,7% els nacionals. Per sexes, la taxa d'activitat masculina arriba al 88,9% (envers el 84,7% dels nacionals), mentre que la femenina se situa (70,1%) prop a la de les nacionals (70,5%).

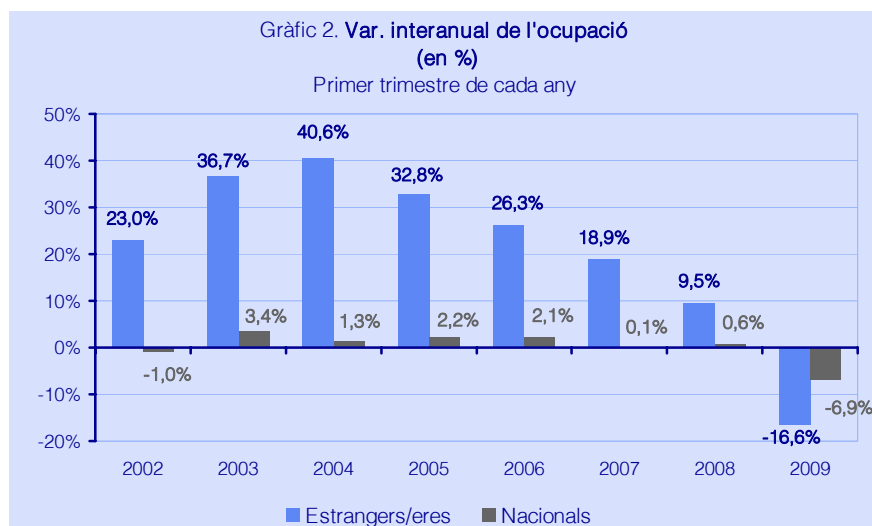
2- OCUPACIÓ

Les estimacions de l'EPA situen la població ocupada a Catalunya en 3.230.200 persones, de les quals el 16,3% té nacionalitat estrangera (525.900).

Intertrimestralment, l'ocupació catalana cau amb força (-5%; 168.800 ocupats/ades menys), degut principalment al descens de l'ocupació entre els nacionals (-3,6%; 101.500 menys). La davallada entre els estrangers/eres, tot i ésser més intensa (-11,3%), té un pes inferior en termes absoluts (67.300 menys). Per sexes, la caiguda de l'ocupació estrangera ha afectat 49.800 homes (-14,7%) i 17.500 dones (-6,8%).

Envers un any enrere, l'ocupació cau encara amb més intensitat (-8,6%; 304.300 ocupats/ades menys), conseqüència de la destrucció de llocs de treball nacionals (-6,9%; 199.900 menys) i, d'estrangers (-16,6%; 104.400 menys). El descens de l'ocupació entre els estrangers/eres ha estat eminentment masculí (-24,1%; 91.300 ocupats menys).

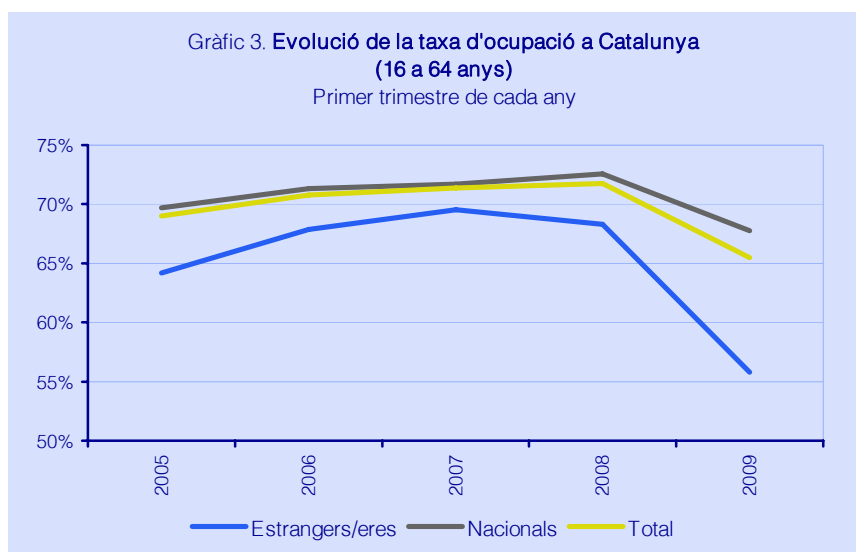
L'ocupació estrangera presenta una major sensibilitat davant les oscil·lacions del cicle econòmic, segons mostra el gràfic següent. De tal manera que, en períodes d'expansió econòmica és més procliu a augmentar que l'ocupació nacional, mentre que en períodes d'estancament com l'actual tendeix a caure amb més força (-16,6% enfront el -6,9% de l'ocupació nacional).



Font: Elaboració pròpia a partir de l'EPA (INE i Idescat)

La taxa d'ocupació dels estrangers/eres d'entre 16 i 64 anys retrocedeix amb més intensitat que la dels nacionals, assolint uns valors del 55,8% i 67,8%, respectivament. Entre els estrangers/eres, es redueix el diferencial per sexes fins a 6,9 punts percentuals: la taxa d'ocupació dels homes estrangers cau fins el 59,1%, i la de les dones se situa en el 52,2%.

Analitzant el primer trimestre de cada any, es posa de manifest l'espectacular davallada de la taxa d'ocupació estrangera. Així, des del seu màxim de l'any 2007 (69,5%) s'inicia una caiguda que s'anticipa un any en relació amb l'evolució de la taxa d'ocupació nacional. A partir de 2008 pren una pendent a la baixa molt més acusada: la taxa d'ocupació dels estrangers/eres (55,8%) ha perdut 12,5 punts percentuals respecte del primer trimestre de 2008, mentre que la dels nacionals n'ha perdut 4,8 punts (67,8%).



Font: Elaboració pròpia a partir de l'EPA (INE i Idescat)

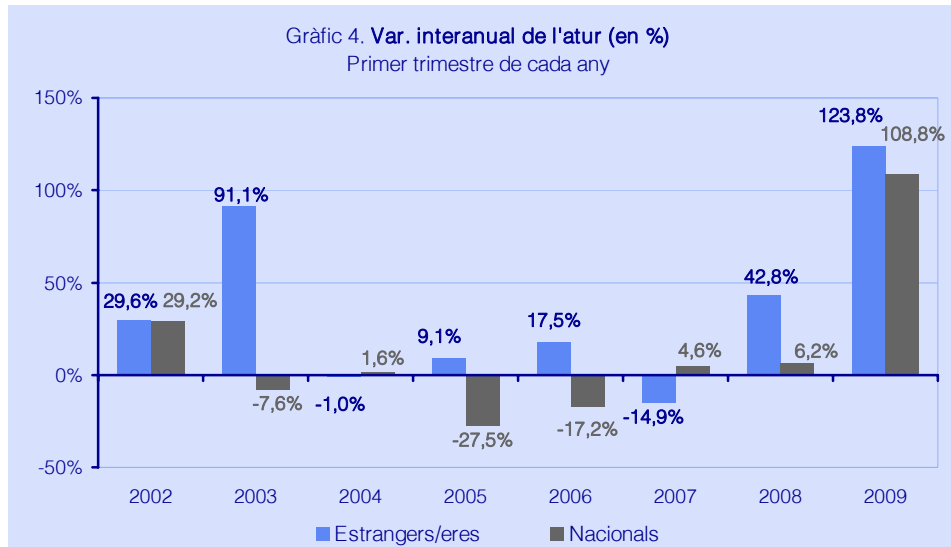
3- ATUR

Durant el primer trimestre de 2009 continua l'augment extraordinari de la desocupació, afectant tota la població, encara que incidint més sobre la població estrangera. Aquesta, representa el 15,8% de la població d'entre 16 i més anys, en canvi, suposa el 37% de l'atur estimat a Catalunya.

En comparar amb el trimestre anterior, l'atur estranger augmenta en major grau (+53,3%) que el nacional (+28,4%). En valors absoluts, dels 166.900 aturats/ades addicionals d'aquest trimestre, aproximadament la meitat són nacionals (86.700) i l'altra meitat (80.200), estrangers/eres. L'augment intertrimestral de l'atur estranger ha estat repartit per sexes: 53.700 aturats més (+55,6%) i 26.600 aturades més (+49,3%).

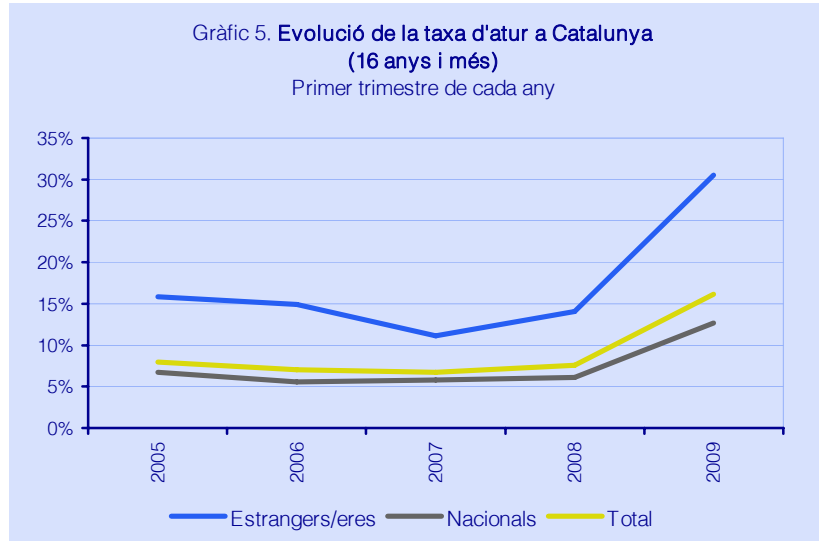
Analitzant l'increment interanual de l'atur estranger, aquest explica el 38,4% de l'augment total registrat a tot Catalunya (127.600 aturats/ades estrangers més d'un total de 331.900 aturats/ades més). Per sexes, prop del 75% de l'augment d'atur estranger ha estat masculí (95.000 homes aturats i 32.600 dones aturades més).

Les variacions interanuals relatives assoleixen nivells molt elevats i mostren l'excepteional augment de l'atur d'aquest primer trimestre de 2009, tant dels estrangers/eres (+123,8%) com dels nacionals (+108,8%). Tal i com es pot observar, l'atur estranger pateix amb més intensitat l'augment, manifestant una major sensibilitat a la conjuntura de recessió.



Font: Elaboració pròpia a partir de l'EPA (INE i Idescat)

El gràfic 5 mostra com s'han doblat les taxes d'atur en un any. Si el primer trimestre de 2008 la taxa d'atur dels estrangers/eres era del 14,1%, en el primer trimestre de 2009 arriba al 30,5%. En el cas dels nacionals, passa del 6,1% al 12,7%.



Font: Elaboració pròpia a partir de l'EPA (INE i Idescat)