

NOTA INFORMATIVA

# Contractació laboral

Febrer de 2008

Gabinet Tècnic  
Servei d'Estudis i Estadístiques  
Març de 2008



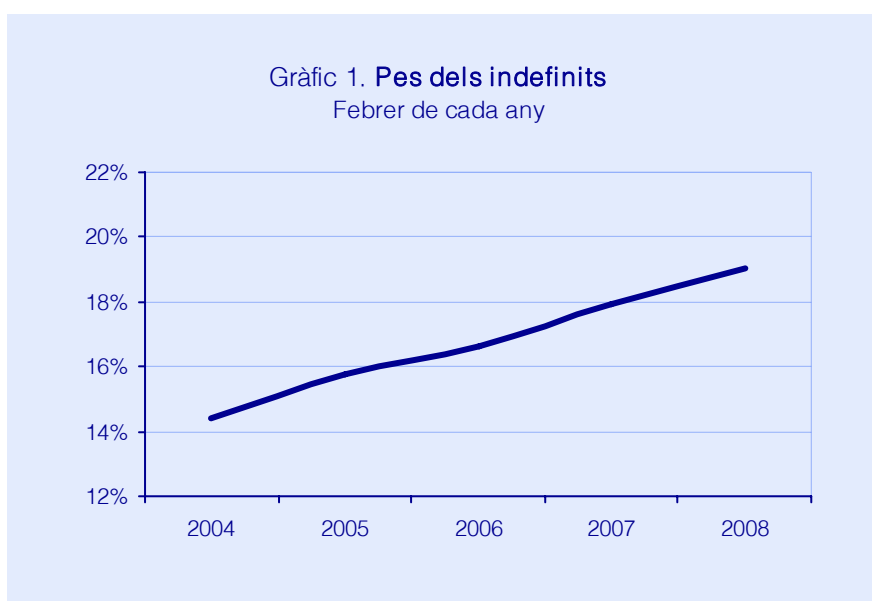
- *Durant els dos primers mesos de 2008, s'han signat a Catalunya 460.710 contractes de treball, això és un 0,3% menys que un any abans (1.164 contractes menys).*
- *La contractació indefinida ha causat íntegrament aquest descens (-6,4%; 5.790 contractes menys), ja que la temporal ha augmentat (+1,2%; 4.626 contractes més).*
- *El pes dels indefinits sobre el total de contractes (18,3%), tot i superar la mitjana espanyola (12,7%), és inferior al registrat un any abans (19,6%).*
- *Si atenem només al que ha passat en el mes de febrer, veurem que la contractació indefinida ha augmentat un 6,7% (2.584 contractes més).*

#### ➤ Contractació mensual: Febrer de 2008

El febrer de 2008, la contractació laboral a Catalunya s'ha situat en 215.962 contractes, dels quals el 81% ha estat temporals (174.792) i el 19%, indefinits (41.170).

Interanualment, el nombre de contractes indefinits s'ha incrementat un 6,7% (2.584 contractes més) i el de temporals ha disminuït un 1,1% (1.919 contractes menys), fent baixar la contractació laboral globalment un 0,3% (665 contractes menys).

Cal destacar que tot i la davallada que ha registrat la contractació indefinida, el seu pes sobre el total de la contractació (19,1%) s'ha incrementat en més de 2 punts en relació al febrer de 2007 (17,9%).

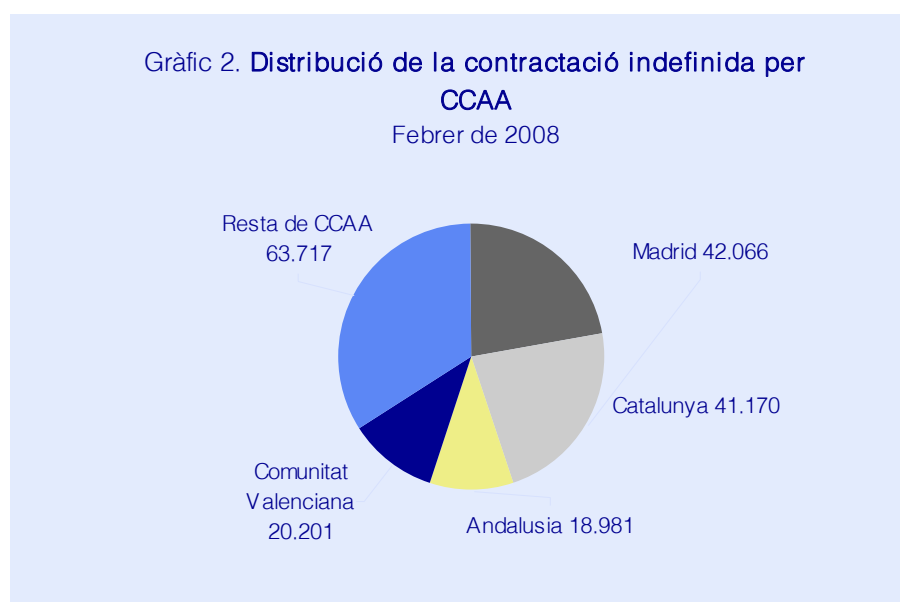


Font: Departament de Treball i Servei Públic d'Ocupació Estatal

Pel que fa a la distribució per sexes de la contractació, els homes han signat el 52,2% dels contractes, i les dones, el 47,8%. En termes interanuals, la contractació femenina ha augmentat (+2,7%; 2.720 contractes més), mentre que la masculina ha disminuït (-1,8%; 2.055 contractes menys), en concret a causa del descens dels temporals (-3,6%; 3.440 contractes menys).

En el conjunt de l'Estat han crescut tant els contractes indefinits (+5,8%; 10.248 contractes més) com els temporals (+0,7%; 8.727 contractes més), de forma que la contractació ha augmentat globalment de l'1,4% (18.975 més).

En relació a la contractació indefinida de tot l'Estat, Catalunya en concentra el 22,1%.



Font: Departament de Treball i Servei Públic d'Ocupació Estatal

#### ➤ Contractació acumulada: Gener a febrer de 2008

Entre gener i febrer de 2008, s'han signat un total de 460.710 contractes laborals amb lloc de treball a Catalunya, xifra que representa un descens interanual de la contractació del 0,3%, és a dir, 1.164 contractes menys que un any abans.

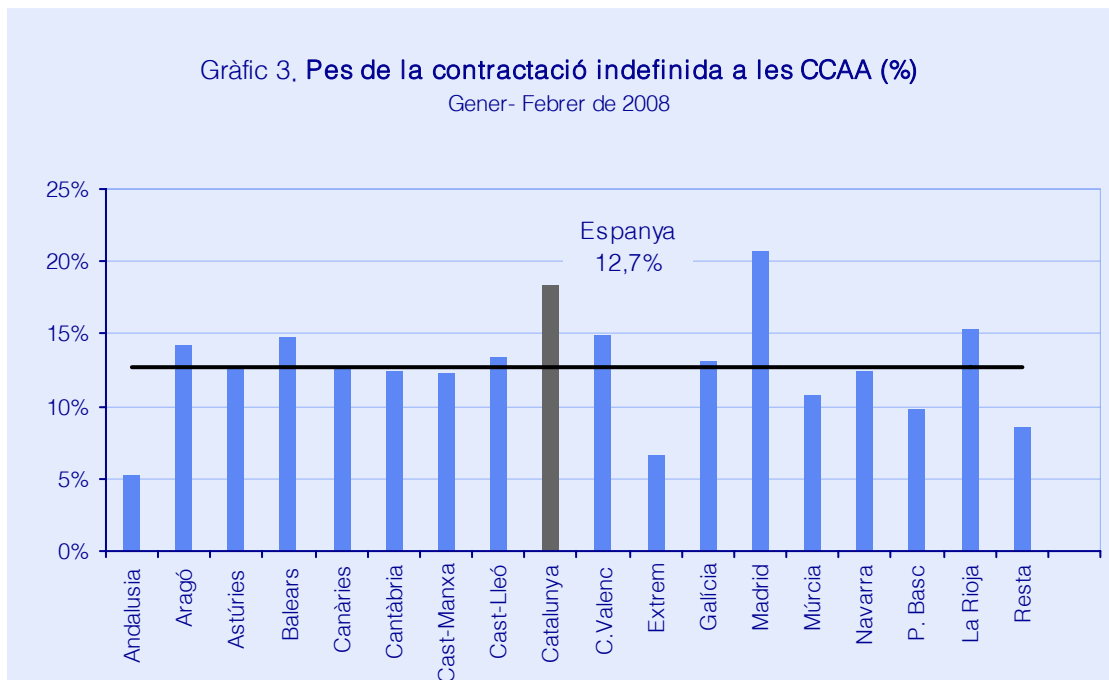
En aquest cas s'observa una evolució de la contractació inversa a la que s'ha donat en el mes de febrer: els indefinits disminueixen un 6,4% (5.790 contractes menys) i els temporals augmenten un

1,2% (4.626 contractes més), de forma que el pes de la contractació indefinida sobre el total (18,3%) se situa per sota del registrat un any abans (19,6%).

Per sexes, el 52,1% dels contractes registrats han estat signats per homes (240.052) i el 47,9%, per dones (220.658). En relació al mateix període de 2007, la contractació femenina ha augmentat (+1,6%; 3.517 contractes més) i la masculina, en canvi, ha experimentat un descens (-1,9%; 4.681 contractes menys).

En comparació amb el cas català, la contractació acumulada del conjunt de l'Estat ha disminuït de manera més intensa (-1,7%; 52.815 contractes menys), tant a causa dels indefinits (-11,2%; 48.411 menys) com dels temporals (-0,2%; 4.404 menys).

Pel que fa al pes de la contractació indefinida sobre el total de contractes Catalunya (18,3%) supera la mitjana espanyola (12,7%) i únicament és superat per la comunitat de Madrid (20,8%). El pes dels indefinits és elevat a les quatre demarcacions catalanes, de fet, Girona (21%) assoleix el percentatge més elevat del conjunt estatal.



Font: Departament de Treball i Servei Públic d'Ocupació Estatal

Segons la modalitat contractual, entre els indefinits destaquen el contracte ordinari a temps indefinit (18.957 contractes; 46% del total d'indefinitos), i la conversió en indefinit (14.677 contractes; 35,6%). Respecte un any abans, han caigut totes les modalitats indefinides tret del contracte ordinari a temps indefinit, que ha augmentat un 13,7% (4.724 contractes més).

Pel que fa a la contractació temporal, les modalitats més emprades són el contracte eventual per circumstàncies de la producció (82.043 contractes; 46,9% del total de temporals), el contracte d'obra i servei (64.702 contractes; 37%). Respecte un any abans, els increments relatius més importants han estat els registrats pel contracte de substitució per jubilació als 64 anys (+180%; 36 contractes més), el contracte de formació (+150,9%; 1.548 més) i el contracte de jubilació parcial (+37,6%; 300 més). El major increment en termes absoluts s'observa en els contractes d'interinitat (6.688 contractes més; +13,7%).

Per demarcacions, la contractació ha disminuït de manera generalitzada exceptuant el cas de Barcelona (+0,4%; 1.437 contractes més); en concret, s'han formalitzat 270 contractes menys amb lloc de treball a Girona (-0,7%), 1.345 menys a Tarragona (-3%) i 986 menys a Lleida (-4,2%).

La contractació indefinida ha experimentat un descens a les quatre demarcacions sense excepció, amb especial intensitat en el cas de Lleida (-18,2%; 904 contractes menys), seguida de Girona (-8,6%; 745 contractes menys), Barcelona (-5,5%; 3.794 contractes menys) i per últim, Tarragona (-4,3%; 347 contractes menys).

Per acabar, assenyalar que segons l'Enquesta de població activa (EPA) del quart trimestre de 2007, la taxa de temporalitat catalana (23,4%) se situa 2,9 punts per sota de la registrada un any abans i 7,5 punts per sota de la mitjana estatal (30,9%).