

NOTA INFORMATIVA

Atur registrat

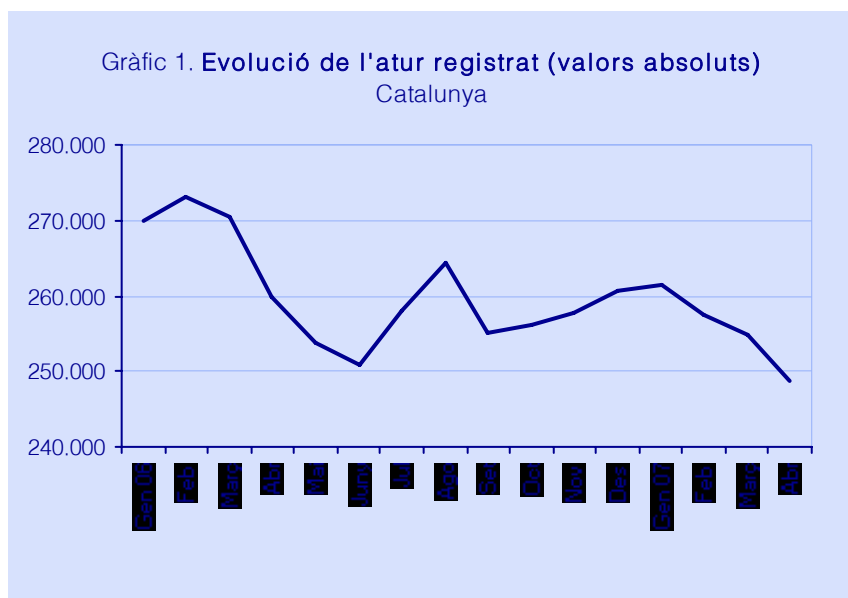
Abril de 2007

Gabinet Tècnic
Servei d'Estudis i Estadístiques
Maig de 2007

- *L'atur es redueix per tercer mes consecutiu a Catalunya, situant-se en 248.659 la xifra total d'aturats registrats a 30 d'abril de 2007.*
- *Intermensualment, l'atur ha disminuït de 6.061 persones (-2,4%), descens que ha beneficiat a homes i dones i, sobretot, al col·lectiu juvenil (-6,6%).*
- *Respecte de l'abril de 2006, s'ha produït un descens d'11.330 aturats (-4,4%), el més elevat dels últims anys. Els joves continuen sent un dels col·lectius més beneficiats (-16,3%), juntament amb els aturats que busquen la primera feina (-18,3%).*

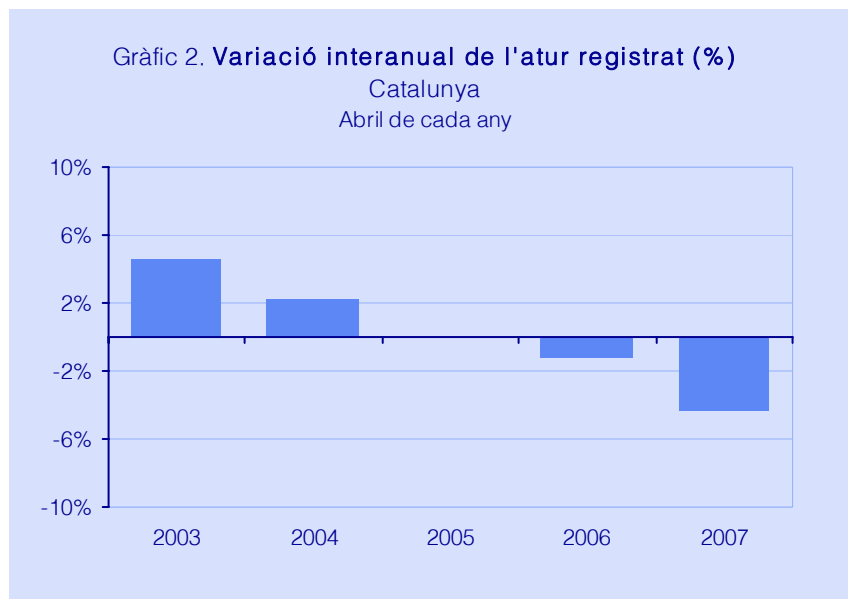
En acabar el mes d'abril de 2007 hi ha 340.877 demandants d'ocupació inscrits als registres del Servei d'Ocupació de Catalunya (SOC), 9.190 menys que el març de 2007 (-2,6%). Interanualment, el nombre de demandes pendents ha registrat un suau repunt (+0,6%; 2.033 més).

El 74% dels demandants no estan ocupats, és a dir, són DENOS (252.301); el 20,8%, sí que ho estan (70.774), i el 5,2%, tenen disponibilitat limitada (17.802). Els DENOS han disminuït de 6.340 respecte del mes de març (-2,5%) i de 12.518 respecte de l'any passat (-4,7%).



Font: Departament de Treball

Tal i com es pot observar al gràfic, l'atur registrat es redueix per tercer mes consecutiu a Catalunya i se situa en 248.659 a 30 d'abril de 2007. Respecte del mes de març l'atur ha disminuït de 6.061 persones (-2,4%) i interanualment ha experimentat un dels descensos més importants dels darrers anys (-4,4%; 11.330 aturats menys).



Font: Departament de Treball

Catalunya és la comunitat autònoma que registra un major descens de la desocupació, després d'Andalusia (6.488 aturats menys) si parlem en termes intermensuals, i de Galícia (14.853 menys), si ho fem en termes interanuals. En el conjunt de l'Estat espanyol, l'atur s'ha reduït de 36.327 persones respecte del mes de març (-1,8%) i de 52.552, respecte d'un any abans (-2,5%).

Segons el sexe, dels 248.659 aturats, 100.958 són homes (el 40,6%) i 147.701, dones (el 59,4%). Intermensualment, l'atur ha disminuït tant entre els homes (-3,1%; 3.225 aturats menys) com entre les dones (-1,9%; 2.836 menys). Interanualment, també s'ha reduït l'atur en ambdós sexes; en aquest cas, el descens masculí (-7,3%; 7.906 menys) ha estat molt més intens que el femení (-2,3%; 3.424 menys).

Per edats, el 9% dels aturats catalans són menors de 25 anys (22.267). L'atur juvenil ja fa mesos que evoluciona de manera molt favorable, de fet, continua sent un dels col·lectius on més ha disminuït l'atur, tant en termes intermensuals (-6,6%) com interanuals (-16,3%).

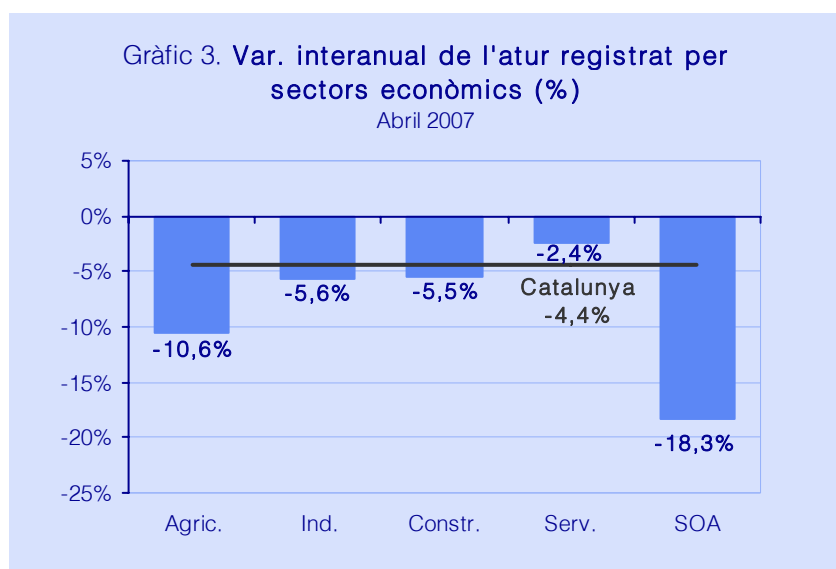
Sectorialment, el 62,4% dels aturats procedeixen dels serveis (155.209), concretament, altres activitats empresarials, comerç al detall i hoteleria són les branques que més aturats apleguen (61.468, 23.727 i 18.789, respectivament). El 23,6% prové de la indústria (58.634), sobretot del tèxtil, productes alimentaris i begudes i metal·lúrgia.

DISTRIBUCIÓ DELS ATURATS PER SECTORS
30 d'abril de 2007

| | Aturats | % s/total | Variació interanual | |
|---------------------------------------|----------------|--------------|---------------------|---------------|
| | | | Absoluta | Relativa |
| AGRICULTURA | 3.069 | 1,2% | -365 | -10,6% |
| INDÚSTRIA | 58.634 | 23,6% | -3.498 | -5,6% |
| <i>Branques més representatives</i> | | | | |
| Indústria tèxtil | 15.364 | 6,2% | -607 | -3,8% |
| Indústria prod. alimentaris i begudes | 6.107 | 2,5% | 39 | 0,6% |
| Metal·lúrgia | 5.338 | 2,1% | 487 | 10,0% |
| CONSTRUCCIÓ | 20.691 | 8,3% | -1.201 | -5,5% |
| SERVEIS | 155.209 | 62,4% | -3.793 | -2,4% |
| <i>Branques més representatives</i> | | | | |
| Altres activitats empresarials | 61.468 | 24,7% | 2.191 | 3,7% |
| Comerç detall; altres reparacions | 23.727 | 9,5% | -817 | -3,3% |
| Hoteleria | 18.789 | 7,6% | -481 | -2,5% |
| Comerç engròs i intermediaris | 7.932 | 3,2% | -1.096 | -12,1% |
| Sanitat i serveis socials | 6.534 | 2,6% | -411 | -5,9% |
| Activitats diverses serveis personals | 6.520 | 2,6% | -5 | -0,1% |
| Sense ocupació anterior | 11.056 | 4,4% | -2.473 | -18,3% |
| TOTAL ATURATS | 248.659 | 100% | -11.330 | -4,4% |

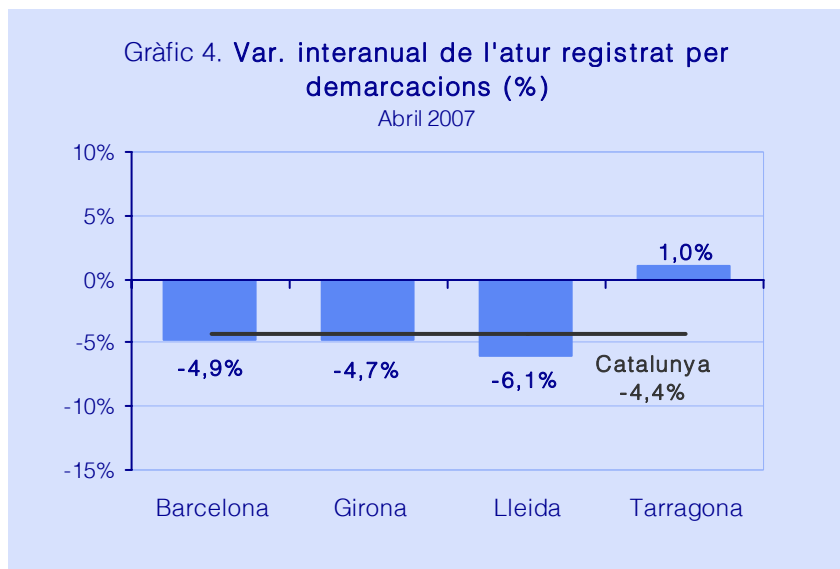
Font: Departament de Treball

El descens intermensual de l'atur (6.061 aturats menys) s'ha concentrat al sector serveis (4.389 menys); tot i que, en termes relatius, sobresurt la davallada de l'agricultura (-4,6%) i dels aturats que busquen la primera feina (-4%). En comparació amb l'abril de 2006, l'atur s'ha reduït a tots els sectors (3.793 aturats menys als serveis, 3.498 menys a la indústria, 1.201 menys a la construcció i 365 menys a l'agricultura). Novament, en aquest cas també destaquen, per la seva intensitat, el descens de l'agricultura (-10,6%) i dels aturats que busquen la primera feina (-18,3%).



Font: Departament de Treball

Per territori, intermensualment s'ha produït un descens generalitzat de l'atur (-7% a Girona, -5,4% a Tarragona, -1,5% a Barcelona i -0,9% a Lleida) i interanualment l'atur ha disminuït a totes les demarcacions, tret de Tarragona (+1%).



Font: Departament de Treball