

NOTA INFORMATIVA

Atur registrat

Agost de 2007

Gabinet Tècnic
Servei d'Estudis i Estadístiques
Setembre de 2007

- El mes d'agost ha augmentat l'atur (+4,7% respecte de juliol), igual com en anys anteriors, situant-se la xifra total d'aturats en 267.473.
- Interanualment també s'ha produït un increment de l'atur (+1,2%); tot i que cal destacar el descens de la desocupació juvenil (-7,6%), dels aturats procedents de la indústria (-2,7%) i, sobretot, d'aquells que busquen la primera feina (-21,5%).

L'agost de 2007 ha finalitzat amb un total de 359.399 demandes d'ocupació pendents registrades al Servei d'Ocupació de Catalunya. Del total de demandants, el 75,4% no estan ocupats (és a dir, són DENOS); el 19,2%, treballen, i el 5,4%, tenen una disponibilitat limitada.

La xifra d'aturats registrats s'ha situat en 267.473. La major part són dones (el 59%; 157.838 de 267.473) i el principal sector de procedència és el terciari (el 62%; 165.735), seguit de la indústria (el 23,2%; 61.931). Per branques d'activitat les que més aturats apleguen són altres activitats empresarials, comerç al detall i hoteleria, dins el sector serveis, i el tèxtil, productes alimentaris i begudes i metal·lúrgia, dins la indústria.

ATURATS REGISTRATS A 31 D'AGOST DE 2007			Variació intermensual		Variació interanual	
	Aturats	% s/total	Abs.	Rel.	Abs.	Rel.
Segons el sexe						
Homes	109.635	41,0%	6.947	6,8%	657	0,6%
Dones	157.838	59,0%	4.951	3,2%	2.491	1,6%
Segons l'edat						
Joves menors de 25 anys	23.468	8,8%	1.818	8,4%	-1.943	-7,6%
Majors de 25	244.005	91,2%	10.080	4,3%	5.091	2,1%
Segons el sector econòmic						
Agricultura	3.220	1,2%	92	2,9%	308	10,6%
Indústria	61.931	23,2%	2.320	3,9%	-1.709	-2,7%
<i>Branques més representatives:</i>						
Indústria tèxtil	15.903	5,9%	313	2,0%	-380	-2,3%
Indústria prod. alimentaris i begudes	6.344	2,4%	199	3,2%	105	1,7%
Metal·lúrgia	5.770	2,2%	283	5,2%	462	8,7%
Construcció	25.779	9,6%	2.414	10,3%	1.709	7,1%
Serveis	165.735	62,0%	7.192	4,5%	5.804	3,6%
<i>Branques més representatives:</i>						
Altres activitats empresarials	66.309	24,8%	2.856	4,5%	5.123	8,4%
Comerç detall; altres reparacions	25.026	9,4%	855	3,5%	798	3,3%
Hoteleria	18.431	6,9%	578	3,2%	808	4,6%
Sense ocupació anterior	10.808	4,0%	-120	-1,1%	-2.964	-21,5%
TOTAL ATURATS	267.473	100%	11.898	4,7%	3.148	1,2%

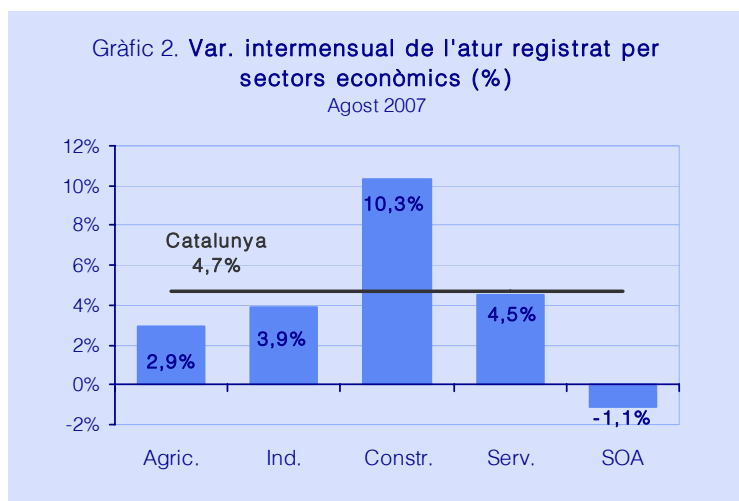
Font: Departament de Treball i SOC

Evolució intermensual

Des de l'any 1998 finsenguany, tots els mesos d'agost s'ha produït un increment intermensual de l'atur; aquest any, concretament, s'han registrat 11.898 aturats més que en el mateix període de l'any passat (+4,7%). El total de les demandes pendents ha augmentat un 2,9% (10.096 més) i els DENOS, un 4,6% (11.848 més).

Segons el sexe, l'atur masculí ha augmentat més que el femení, tant en termes absoluts (6.947 homes i 4.951 dones aturades més) com relatius (+6,8% els homes i +3,2% les dones). Els joves han registrat un increment del 8,4% (1.818 aturats més).

Per sectors econòmics, sobresurt l'augment de la desocupació a la construcció (+10,3%) i el descens dels aturats que busquen la primera feina (-1,1%).



Font: Departament de Treball i SOC

Territorialment, l'atur ha augmentat de manera més intensa a Tarragona (+8,1%; 1.940 aturats més) i Girona (+7,4%; 1.455 més).

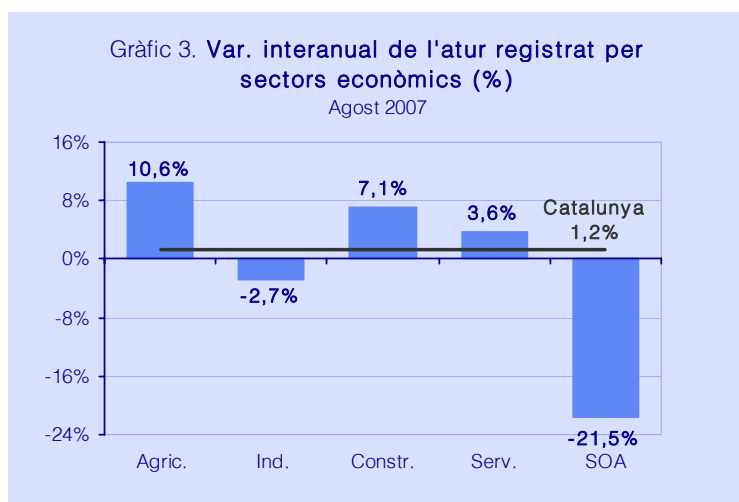
En el conjunt de l'Estat espanyol s'ha registrat un increment intermensual del 2,9% (57.958 aturats més).

Evolució interanual

Interanualment, l'atur ha augmentat un 1,2% (3.148 aturats més); les demandes pendents s'han incrementat un 4,9% i els DENOS ho han fet en un lleuger 0,5%.

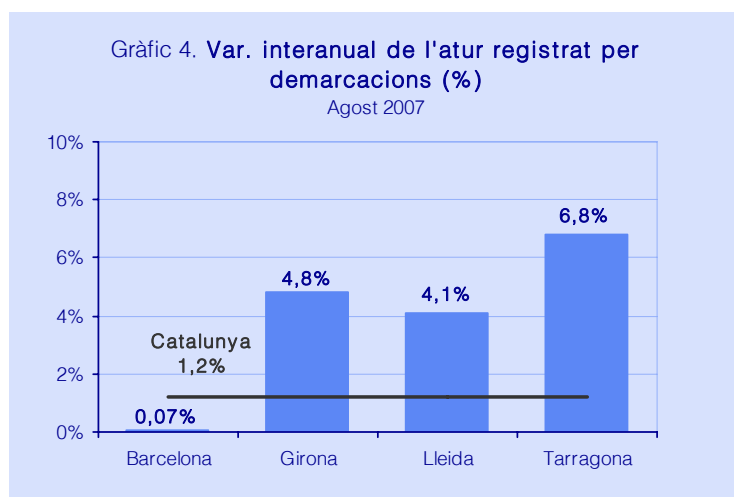
Tot i l'increment de l'atur global, hi ha determinats col·lectius on ha disminuït la desocupació, com el dels joves (-7,6%; 1.943 aturats menys), el dels aturats procedents de la indústria (-2,7%; 1.709 menys) i el dels aturats sense ocupació anterior, és a dir, que busquen la primera feina (-21,5%; 2.964 menys). Aquests últims són els que han registrat un descens més intens, del 21,5%; però els tres col·lectius estan evolucionant de manera molt favorable des de fa ja alguns mesos.

Per sexes, augmenta l'atur masculí (+0,6%; 657 aturats més) i sobretot el femení (+1,6%; 2.491 més). Pel que fa a la resta de sectors econòmics, a part de la indústria, destaca l'increment registrat a l'agricultura (+10,6%) i la construcció (+7,1%).



Font: Departament de Treball i SOC

Territorialment, s'ha produït un increment generalitzat de la desocupació (+6,8% a Tarragona, +4,8% a Girona i +4,1% a Lleida), a excepció de Barcelona on l'atur pràcticament no ha variat (+0,07%).



Font: Departament de Treball i SOC

Al conjunt d'Espanya l'atur ha augmentat (+2,3%; 44.619 aturats més) més que a Catalunya (+1,2%).