

NOTA INFORMATIVA

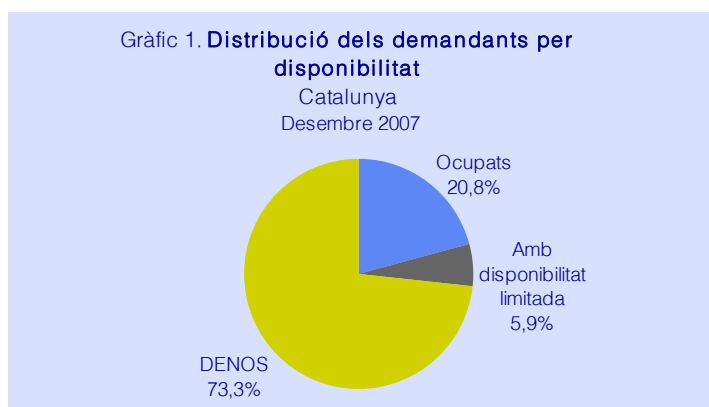
# Atur registrat

## Desembre de 2007

Gabinet Tècnic  
Servei d'Estudis i Estadístiques  
Gener de 2008

- A Catalunya s'han registrat 265.789 aturats/ades a 31 de desembre de 2007, 6.619 més que el mes anterior (+2,6%).
- Interanualment, tot i el descens experimentat pels col·lectius de les dones, els joves, els aturats/ades de la indústria i aquells/es que busquen la primera feina, també s'ha produït un increment de l'atur total (+1,9%).

L'any 2007 ha finalitzat amb 366.575 demandants d'ocupació inscrits als registres del Servei d'Ocupació de Catalunya, el 73,3% dels quals són DENOs; és a dir, demandants no ocupats (268.786).



Font: Departament de Treball i SOC

Pel que fa a l'atur, s'han comptabilitzat 265.789 aturats/ades, 118.064 homes (el 44,4%) i 147.725 dones (el 55,6%). Els joves representen el 9,6% del total de l'atur; sectorialment, destaca el pes dels serveis (163.663; el 61,6% del total), sobretot la branca d'altres activitats empresarials.

ATURATS REGISTRATS A 31 DE DESEMBRE DE 2007		
	Aturats	% s/total
<b>Segons el sexe</b>		
Homes	118.064	44,4%
Dones	147.725	55,6%
<b>Segons l'edat</b>		
Joves menors de 25 anys	25.620	9,6%
Majors de 25	240.169	90,4%
<b>Segons el sector econòmic</b>		
Agricultura	3.765	1,4%
Indústria	58.822	22,1%
Indústria tèxtil	14.662	
Indústria prod. alimentaris i begudes	6.349	
Metal·lúrgia	5.734	
Construcció	28.620	10,8%
Serveis	163.663	61,6%
Altres activitats empresarials	65.971	
Comerç detall; altres reparacions	23.844	
Hoteleria	22.101	
Sense ocupació anterior	10.919	4,1%
<b>TOTAL ATURATS</b>	<b>265.789</b>	<b>100%</b>

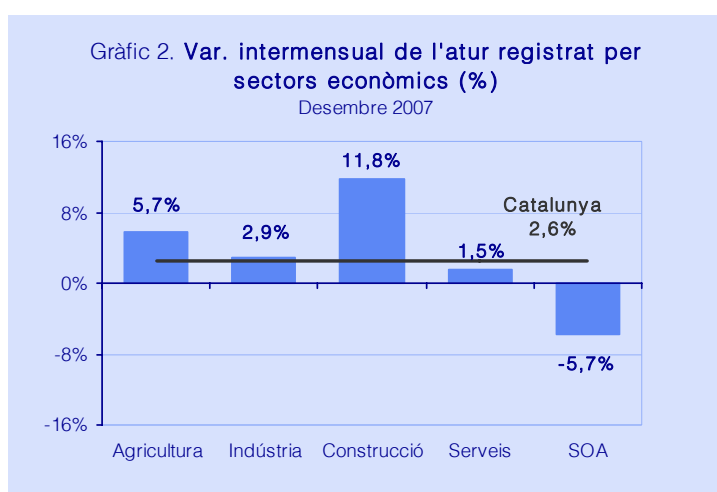
Font: Departament de Treball i SOC

## *Evolució intermensual*

L'atur s'ha incrementat de 6.619 persones respecte del mes de novembre de 2007 (+2,6%), augment que s'ha centrat en els homes (+5,7%; 6.320 aturats més), ja que la xifra de dones aturades pràcticament no ha variat (+0,2%; 299 aturades més).

Entre els joves s'ha produït un descens de l'atur (-1,3%; 339 menys) i també han disminuït els aturats/ades sense ocupació anterior, és a dir, aquells/es que busquen la primera feina (-5,7%; 659 menys).

Sectorialment, ha augmentat la desocupació a tots els sectors, sobretot a la construcció que registra l'increment més important tant en termes absoluts (3.023 aturats/ades més) com relatius (+11,8%).



SOA: Aturats/ades sense ocupació anterior

Font: Departament de Treball i SOC

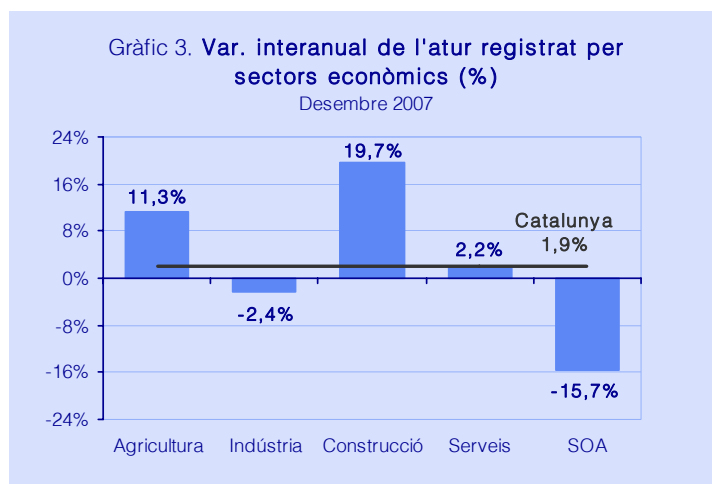
Per demarcacions, Tarragona experimenta l'augment més intens (+4,7%) i Lleida, el més baix (+0,9%). Pel que fa al conjunt d'Espanya, s'ha registrat un increment intermensual de l'atur de l'1,7% (35.074 aturats/ades més).

El nombre total de demandes pendents també s'ha incrementat (+2%; 7.231 més), així com els DENOs (+2,4%; 6.356 més).

## *Evolució interanual*

En comparació amb el desembre de 2006, s'han registrat 5.040 aturats/ades més (+1,9%), tot i la favorable evolució de determinats col·lectius com són les dones (-0,9%; 1.311 aturades menys), els joves (-0,4%; 115 menys), els aturats/ades que busquen la primera feina (-15,7%; 2.037 menys) i els procedents de la indústria (-2,4%; 1.471 menys).

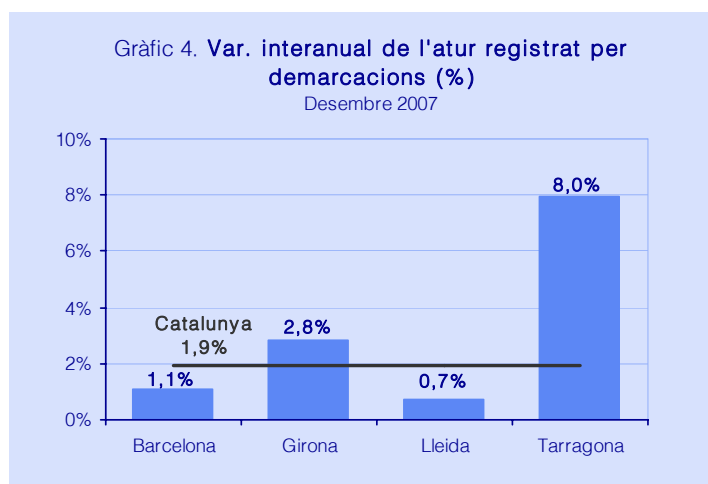
En termes generals, es pot dir que l'increment de l'atur s'ha concentrat en els homes (+5,7%; 6.351 aturats més) i, per sectors, a la construcció (+19,7%; 4.703 aturats/ades més) tot i que també destaca l'augment absolut d'aturats/ades als serveis (3.464 més).



SOA: Aturats/ades sense ocupació anterior

Font: Departament de Treball i SOC

A nivell territorial, Tarragona torna a ser la demarcació on l'atur augmenta de manera més intensa (+8%; 2.146 aturats/ades més). A Girona s'ha produït un increment del 2,8% (686 més); a Barcelona, de l'1,1% (2.137 més), i a Lleida, del 0,7% (71 més).



Font: Departament de Treball i SOC

Al conjunt de l'Estat espanyol l'atur ha augmentat (+5,3%; 106.674 aturats/ades més) més que a Catalunya (+1,9%).

Les demandes pendents han augmentat un 3,7% (12.988 més) en termes interanuals i els DENOs, un 1,4% (3.786 més).