

NOTA INFORMATIVA

Contractació laboral

Juny de 2008

Gabinet Tècnic
Servei d'Estudis i Estadístiques
Juliol de 2008



- *El primer semestre de 2008, la contractació laboral a Catalunya ha experimentat un fort descens interanual (-6,8%; 95.634 contractes menys).*
- *La contractació temporal ha disminuït un xic més que la indefinida (-7% i -5,6%, respectivament).*
- *De cada 100 contractes laborals formalitzats a Catalunya, 18 són indefinits.*

Taula. Contractes formalitzats a Catalunya per modalitats. Juny de 2008

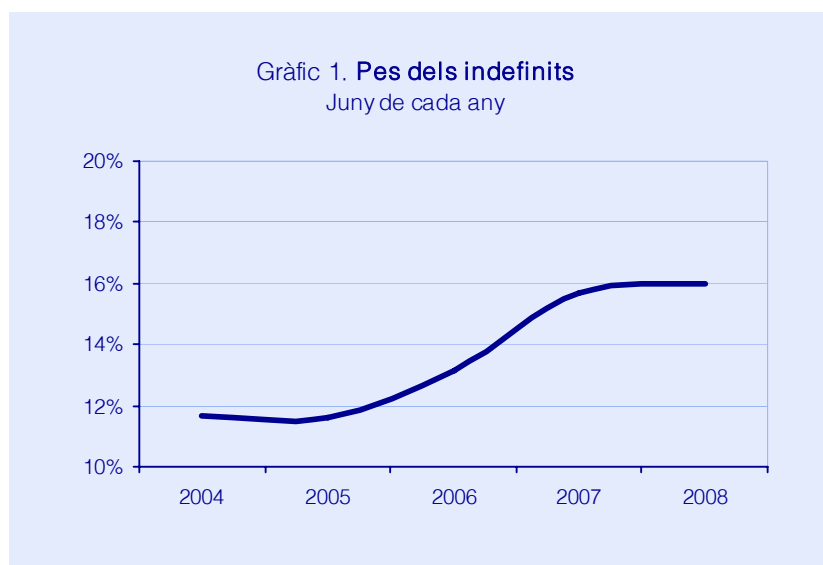
Tipus de contracte	Dades mensuals		Acumulats		Variacions			
	Mes actual	Pes relatiu	Any actual	Pes relatiu	Mateix mes any anterior		Acumulat any anterior	
					Absoluta	Relativa	Absoluta	Relativa
Contractació indefinida								
Ordinari temps indefinit	16.474	7,4%	107.894	8,2%	-938	-5,4%	1.464	1,4%
Foment de la contractació indefinida	5.846	2,6%	40.603	3,1%	-2.099	-26,4%	-11.092	-21,5%
Indefinit minusvàlids	160	0,1%	1.108	0,1%	-41	-20,4%	-193	-14,8%
Convertits en indefinits	12.929	5,8%	88.695	6,7%	-577	-4,3%	-4.203	-4,5%
Total indefinits	35.409	16,0%	238.300	18,1%	-3.655	-9,4%	-14.024	-5,6%
Contractació temporal								
Obra o servei	66.272	29,9%	388.166	29,5%	-8.159	-11,0%	-32.520	-7,7%
Eventuals circumstàncies producció	92.905	42,0%	520.109	39,5%	-16.370	-15,0%	-59.841	-10,3%
Interinitat	23.896	10,8%	151.341	11,5%	647	2,8%	9.653	6,8%
Temporals minusvàlids	236	0,1%	1.367	0,1%	-34	-12,6%	-191	-12,3%
Inserció	1	0,0%	11	0,0%	1	0,0%	11	0,0%
Relleu	497	0,2%	3.453	0,3%	-17	-3,3%	480	16,2%
Jubilació parcial	478	0,2%	3.148	0,2%	74	18,3%	774	32,6%
Substitució jubilació 64 anys	22	0,0%	131	0,0%	7	46,7%	57	77,0%
Pràctiques	558	0,3%	3.738	0,3%	-163	-22,6%	-532	-12,5%
Formació	446	0,2%	4.015	0,3%	-230	-34,0%	-257	-6,0%
Altres	618	0,3%	3.579	0,3%	226	57,7%	756	26,8%
Total temporals	185.929	84,0%	1.079.058	81,9%	-24.018	-11,4%	-81.610	-7,0%
Total contractació	221.338	100,0%	1.317.358	100,0%	-27.673	-11,1%	-95.634	-6,8%

Font: Departament de Treball, SOC i Servei Públic d'Ocupació Estatal

1. Contractació mensual: Juny de 2008

El mes de juny de 2008 s'han signat a Catalunya 35.409 contractes indefinits (el 16% del total) i 185.929 temporals (el 84%), és a dir, un total de 221.338 contractes laborals. Interanualment, aquesta xifra representa un descens de la contractació de l'11,1% (27.673 contractes menys), causat tant per la davallada dels temporals (-11,4%; 24.018 menys) com dels indefinits (-9,4%; 3.655 menys).

El percentatge que representen els indefinits sobre el total de contractes aquest mes de juny (16%) és el més elevat dels últims cinc anys, però baixa respecte dels primers mesos de 2008.

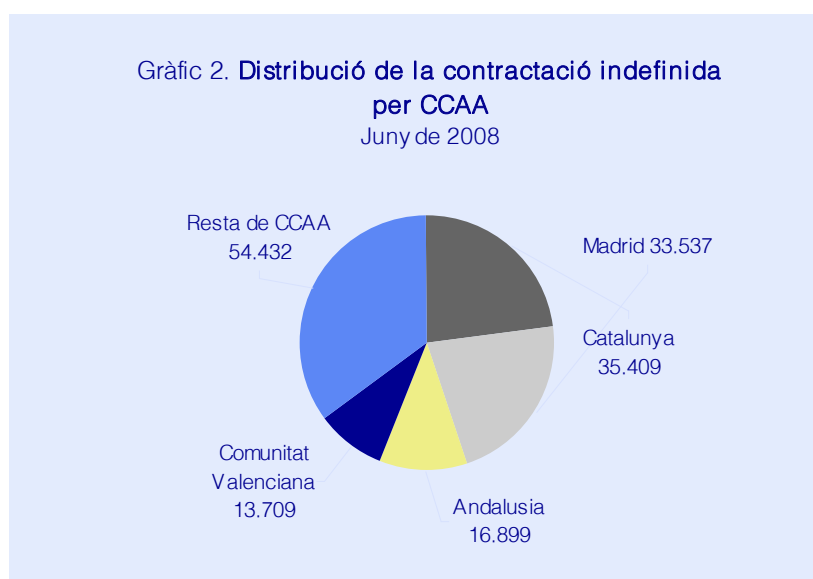


Font: Departament de Treball, SOC i Servei Públic d'Ocupació Estatal

Els homes han signat el 51,9% dels contractes (114.869) i les dones, el 48,1% (106.469). Respecte de juny de 2007, la contractació masculina ha disminuït amb més intensitat (-12,4%; 16.301 contractes menys) que la femenina (-9,7%; 11.372 menys).

La contractació laboral a Catalunya ha disminuït (-11,1%) més intensament que a Espanya (-10,3%): tot i que la contractació indefinida ha baixat amb més força a Espanya (-13,6%) que a Catalunya (-9,4%), el descens dels temporals en el cas català (-11,4%) ha estat més intens que en el conjunt de l'Estat (-9,9%).

Cal destacar també que Catalunya aplega el 23% de la contractació indefinida de tot l'Estat espanyol.



Font: Departament de Treball, SOC i Servei Públic d'Ocupació Estatal

2. Contractació acumulada: Gener a juny de 2008

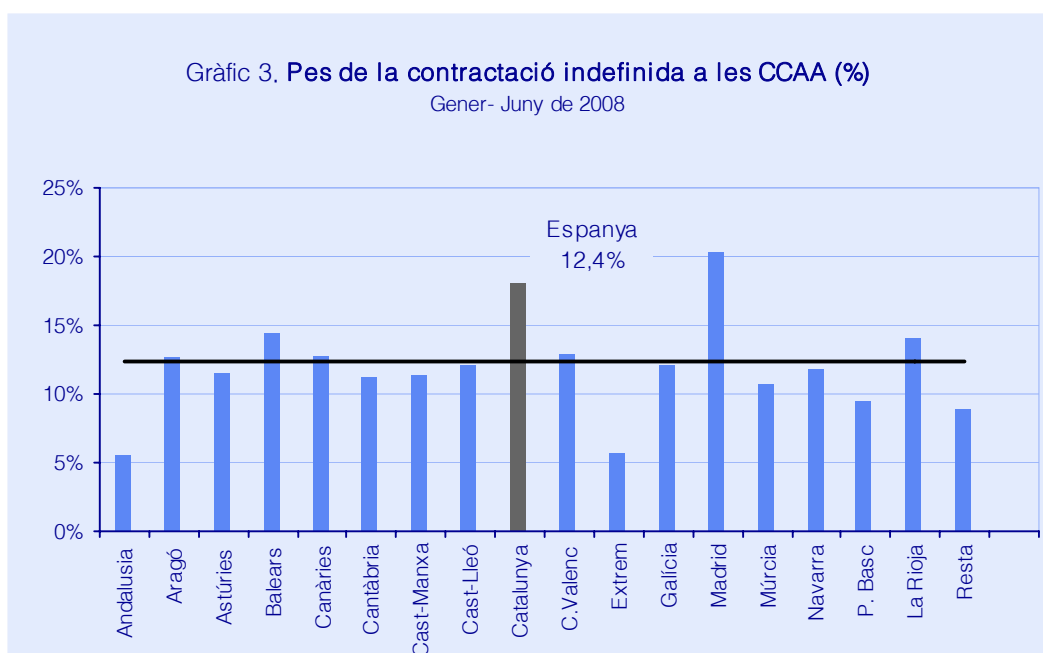
De gener a juny de 2008 s'han formalitzat a Catalunya 1.317.358 contractes de treball, un 6,8% menys que un any enrere (95.634 contractes menys). Respecte del mateix període de 2007, s'han signat 81.610 contractes temporals menys (-7%), i 14.024 indefinits menys (-5,6%).

Dels contractes formalitzats durant el semestre, el 18,1% han estat indefinits (238.300) i el 81,9%, temporals (1.079.058).

La distribució de la contractació per sexes en aquests sis mesos ha estat gairebé la mateixa que en les dades mensuals (el 51,8% de contractes signats per homes i el 48,2% de contractes signats per dones).

En el conjunt de l'Estat espanyol s'han formalitzat 661.273 contractes menys que un any enrere (-7,2%): un 6,9% menys de temporals (557.976 menys) i un 8,9% menys d'indefinits (103.297 menys).

La contractació indefinida a Catalunya durant el primer semestre de 2008 representa un 18,1% del total. Aquest pes es força més elevat que la mitjana espanyola (12,4%) i només és superat per Madrid (20,3%). Continua destacant el cas de la demarcació de Girona, que és la província espanyola on els indefinits tenen un pes major (21,7%).



Font: Departament de Treball, SOC i Servei Públic d'Ocupació Estatal

Per modalitats, la més emprada dins els indefinits és el contracte ordinari a temps indefinit (el 8,2% del total de contractes; 107.894), seguida per la conversió en indefinit (el 6,7%; 88.695). Respecte del primer semestre de 2007 l'única modalitat que s'ha incrementat ha estat el contracte ordinari a temps indefinit (+1,4%; 1.464 contractes més).

Entre els temporals, predomina el contracte eventual per circumstàncies de la producció (el 39,5% del total de contractes; 520.109), seguit del contracte per obra i servei (el 29,5%; 388.166). Interanualment, les modalitats que han experimentat un creixement més intens han estat el contracte de substitució per jubilació als 64 anys (+77%), el de jubilació parcial (+32,6%) i el de relleu (+16,2%). En termes absoluts destaca l'augment dels contractes d'interinitat (9.653 contractes més; +6,8%).

Per demarcacions s'ha produït un descens generalitzat de la contractació, de forma més intensa a Tarragona (-12,1%; 18.144 contractes menys), seguida per Girona (-8,6%; 10.895 menys), Lleida (-7,9%; 5.907 menys) i Barcelona (-5,7%; 60.688 menys). A tot el territori ha disminuït tant la contractació indefinida com la temporal; el descens més intens de la contractació indefinida s'ha registrat a Lleida (-11,1%), i en el cas de la contractació temporal, a Tarragona (-12,8%).

Per acabar, assenyalar que segons l'Enquesta de població activa (EPA) del primer trimestre de 2008, la taxa de temporalitat catalana (22,1%) se situa 1,5 punts per sota de la registrada un any abans i 8 punts per sota de la mitjana estatal (30,1%).