

# Afiliació a la Seguretat Social

Març de 2008

Gabinet Tècnic  
Servei d'Estudis i Estadístiques  
Abril de 2008

- L'afiliació continua augmentant durant el març, però a un ritme molt més moderat que el d'anys anteriors.
- En concret, s'han comptabilitzat 14.516 afiliats/ades més que el mes de febrer passat (+0,4%) i 13.455 més que el març de 2007 (+0,4%).

## 1. L'afiliació a 31 de març de 2008

A Catalunya s'han comptabilitzat 3.416.517 treballadors/ores en alta laboral a la Seguretat Social a 31 de març de 2008, el 17,8% dels registrats a tot l'Estat espanyol (19.230.480 afiliats/ades).

La major part dels afiliats/ades pertanyen al règim general i mineria del carbó, concretament, el 80,3%. En comparació amb la mitjana espanyola el més destacat és el baix pes del règim especial agrari, del 0,5% enfront el 3,9%; tot i que a Lleida i Tarragona, el percentatge no és tan baix (1,8% en ambdós casos).

Per demarcacions, el 75,2% dels afiliats/ades catalans es localitza a la demarcació de Barcelona; un 9,6% a Girona i Tarragona, respectivament, i un 5,7% a Lleida.

Taula 1. Afiliats/ades a la SS registrats a 31 de març de 2008

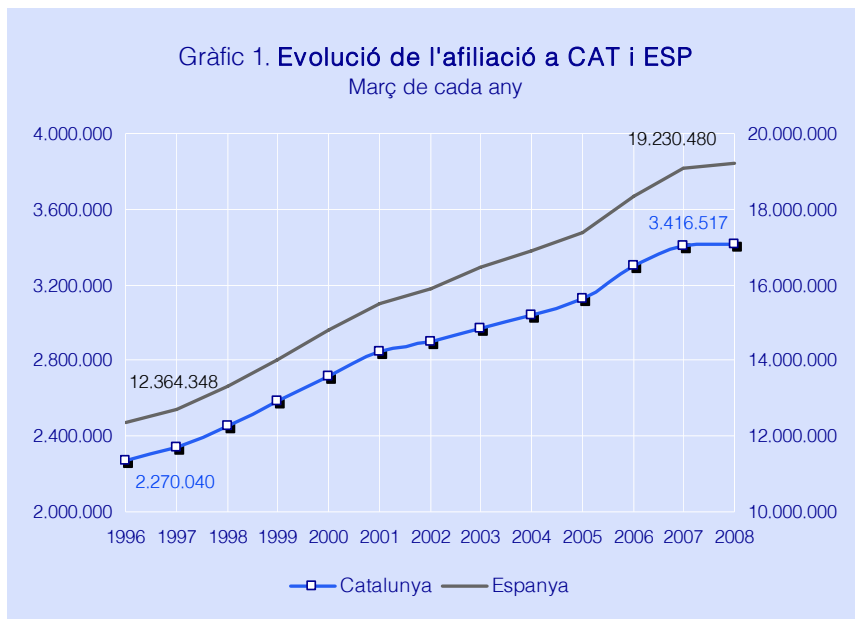
	Catalunya		Espanya	
	Valor	% distr.	Valor	% distr.
<b>Segons el règim</b>				
<i>RGSS + carbó</i>	2.744.941	80,3%	14.733.418	76,6%
<i>RETA</i>	595.794	17,4%	3.408.110	17,7%
<i>Agrari</i>	17.881	0,5%	744.979	3,9%
<i>Mar</i>	6.889	0,2%	69.644	0,4%
<i>Llar</i>	51.012	1,5%	274.329	1,4%
<b>Total afiliats/ades</b>	<b>3.416.517</b>	<b>100%</b>	<b>19.230.480</b>	<b>100%</b>

Taula 2. Afiliats/ades a la SS registrats a 31 de març de 2008 (demarcacions)

	Barcelona		Girona		Lleida		Tarragona	
	Valor	% distr.	Valor	% distr.	Valor	% distr.	Valor	% distr.
<b>Segons el règim</b>								
<i>RGSS + carbó</i>	2.099.940	81,7%	251.626	77,0%	141.059	72,8%	252.316	77,2%
<i>RETA</i>	418.049	16,3%	66.928	20,5%	47.324	24,4%	63.493	19,4%
<i>Agrari</i>	5.536	0,2%	3.021	0,9%	3.518	1,8%	5.806	1,8%
<i>Mar</i>	3.296	0,1%	1.477	0,5%	0	0,0%	2.116	0,6%
<i>Llar</i>	42.017	1,6%	3.801	1,2%	1.906	1,0%	3.288	1,0%
<b>Total afiliats/ades</b>	<b>2.568.838</b>	<b>100%</b>	<b>326.853</b>	<b>100%</b>	<b>193.807</b>	<b>100%</b>	<b>327.019</b>	<b>100%</b>

Font: Tresoreria General de la Seguretat Social

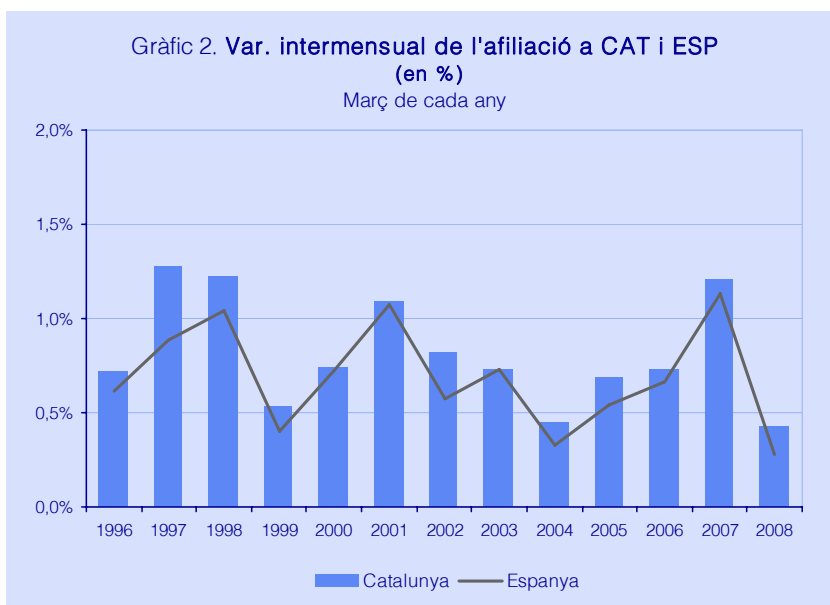
## 2. La dinàmica de l'afiliació (evolució)



Font: Tresoreria General de la Seguretat Social

### 2.1 Evolució intermensual

El mes de març de 2008 s'ha produït un increment intermensual de l'afiliació (+0,4%; 14.516 afiliats/ades més), però inferior al registrat en anys anteriors. En el conjunt d'Espanya, l'afiliació també ha crescut (+0,3%), però fins i tot menys intensament que a Catalunya.



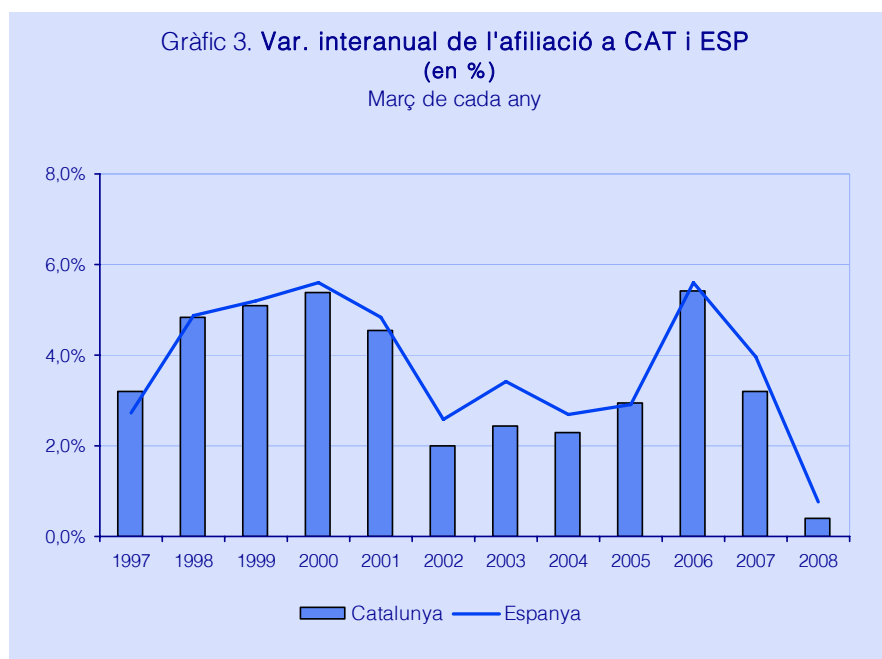
Font: Tresoreria General de la Seguretat Social

Per règims, tots han guanyat afiliats/ades (13.166 més al règim general; 1.174 més, a l'especial dels treballadors/ores autònoms; 611 més, a l'especial de la llar, i 148 més, a l'especial del mar), tret de l'especial agrari que ha perdut 583 (-3,2%).

A nivell territorial, l'afiliació ha augmentat a totes les demarcacions, excepte a Lleida que ha registrat un descens intermensual del 0,35% (689 afiliats/ades menys). L'increment més destacat s'ha donat a Tarragona (+2,2%) i Girona (+1,9%).

## 2.2 Evolució interanual

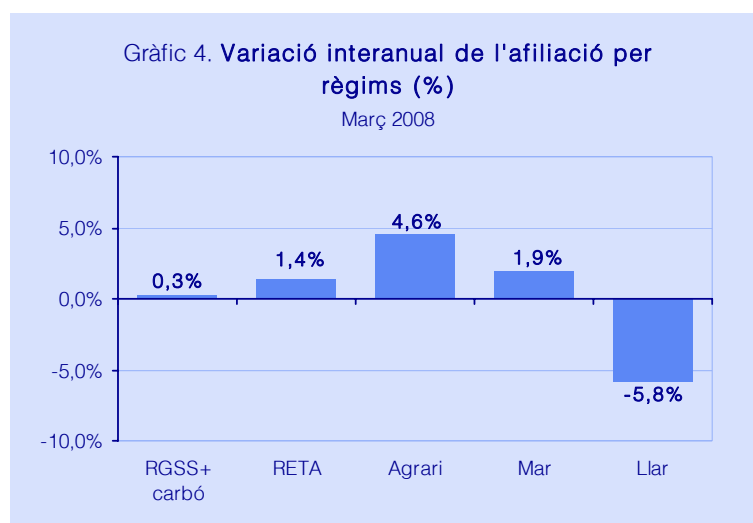
Entre març de 2008 i març de 2007 s'han generat 13.455 nous llocs de treball a Catalunya, xifra que representa una taxa de creixement del 0,4%. Tal i com es pot observar al gràfic adjunt, es continua creant ocupació, però el ritme de creixement de l'afiliació s'està desaccelerant, tant a Catalunya com al conjunt estatal (+0,8% el març de 2008; 145.370 afiliats/ades més).



Font: Tresoreria General de la Seguretat Social

Segons el règim d'afiliació, l'increment més intens l'ha registrat el règim especial agrari (+4,6%) i en valors absoluts, sobresurt l'augment dels autònoms (8.262 afiliats/ades més). Si bé, cal tenir en compte que el mes de gener de 2008 es va produir un canvi en el criteri de distribució dels afiliats/ades segons el règim que afecta concretament a aquests dos règims i, tot i que s'ha reproduït la nova distribució amb les dades de març de 2007 per poder fer comparacions, cal tenir present que es tracta d'una aproximació i els resultats obtinguts poden ser no del tot exactes.

Pel que fa a la resta de règims, el general ha guanyat 7.402 afiliats/ades (+0,3%) i l'especial del mar, 128 (+1,9%), mentre que l'especial de la llar continua registrant descensos importants, en aquest cas, de gairebé un 6% (3.131 afiliats/ades menys).



Font: Tresoreria General de la Seguretat Social

Territorialment, s'observa un increment generalitzat de l'afiliació (4.010 afiliats/ades més a Barcelona; 3.783 més, a Tarragona; 3.403 més, a Girona, i 2.259 més, a Lleida), al voltant de l'1% en el cas de Girona, Lleida i Tarragona i del 0,2% a Barcelona.