

NOTA INFORMATIVA

Contractació laboral

Febrer de 2007

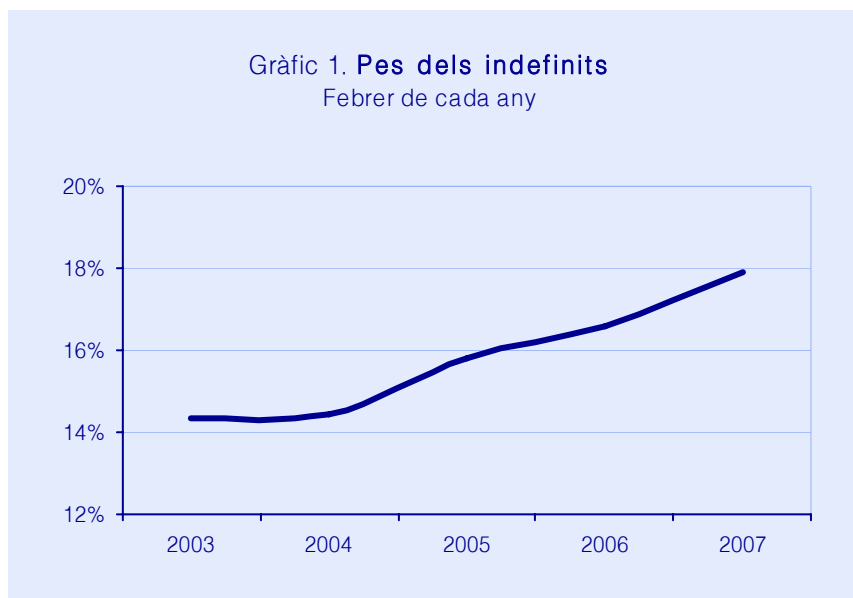
Gabinet Tècnic
Servei d'Estudis i Estadístiques
Març de 2007

- *Entre gener i febrer de 2007 s'han formalitzat 461.874 contractes de treball a Catalunya, un 4,3% més que l'any passat; increment que han protagonitzat íntegrament els contractes indefinits (+27,4%).*
 - *Els indefinits han assolit una xifra rècord (90.310 contractes) i el seu pes sobre el total de la contractació s'ha situat en el nivell més elevat dels últims anys (19,6%).*
 - *A Catalunya se signa una proporció d'indefinitos (19,6%) superior a la mitjana espanyola (14,1%).*
-

➤ Contractació de febrer de 2007

El nombre de contractes amb lloc de treball a Catalunya comptabilitzats durant el mes de febrer s'eleva a 215.297, el 17,9% dels quals són de durada indefinida (38.586 contractes) i el 82,1%, temporal (176.711).

Respecte d'un any abans, els contractes indefinits han augmentat del 7,5% (2.692 contractes més) mentre que els temporals han disminuït del 2% (3.592 menys) sent el resultat global un descens de la contractació del 0,4% (900 menys). Comparant els mesos de febrer dels darrers cinc anys, aquest any s'assoleix el percentatge d'indefinitos més elevat (17,9%).



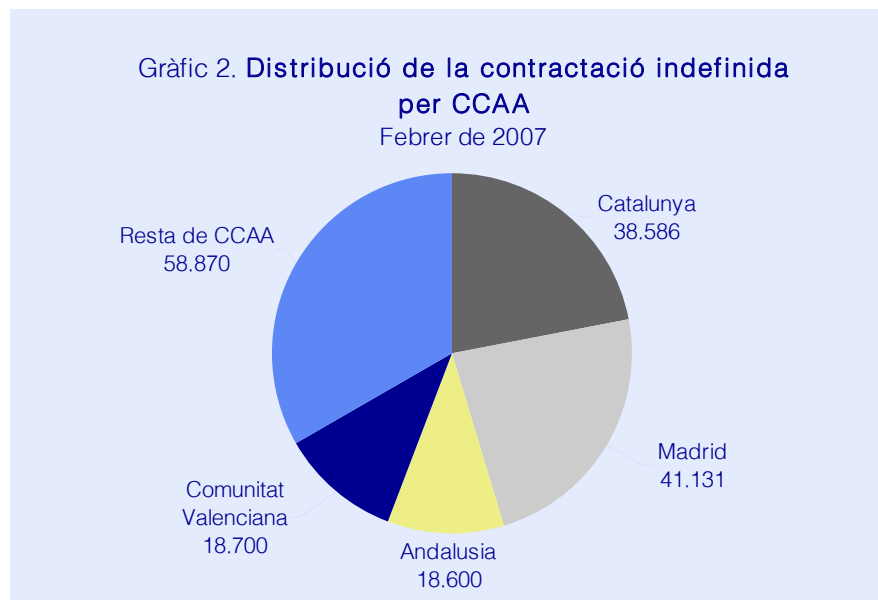
Font: Departament de Treball i Servei Públic d'Ocupació Estatal

Sembla que les dades continuen reflectint l'efecte positiu de la reforma laboral (en vigor des de l'1 de juliol de 2006) sobre la contractació indefinida, però cal matisar que l'increment d'aquest mes (+7,5%) se situa molt per sota dels registrats en els mesos anteriors (al voltant del 50%, excepte el desembre de 2006 quan es va arribar al 102,2%).

El col·lectiu femení aplega el 46,6% dels contractes registrats el febrer (100.430) i el masculí, el 53,4% (114.867). En ambdós col·lectius la contractació indefinida ha augmentat, però, ho ha fet de manera més intensa entre les dones (+12,3%; 1.987 contractes més) que entre els homes (+3,6%; 705 més). Pel que fa als temporals, han disminuït tant entre els homes (-2,4%; 2.347 contractes menys) com entre les dones (-1,5%; 1.245 menys). El percentatge de contractes indefinits en el cas de les dones és del 18% i en el dels homes, del 17,8%.

En el conjunt de l'Estat, la contractació ha experimentat un creixement interanual del 3% (41.663 contractes més), degut sobretot a l'augment dels contractes indefinits (+9,5%; 15.330 més). Els temporals també s'han incrementat, però més moderadament (+2,2%).

Catalunya concentra el 21,9% dels contractes indefinits de tot l'Estat espanyol (38.586 dels 175.887 totals); a més, és una de les comunitats autònomes on se signa una major proporció d'indefinitos (17,9%), concretament, la segona després de Madrid (20,4%).



Font: Departament de Treball i Servei Públic d'Ocupació Estatal

➤ Contractació acumulada de gener a febrer de 2007

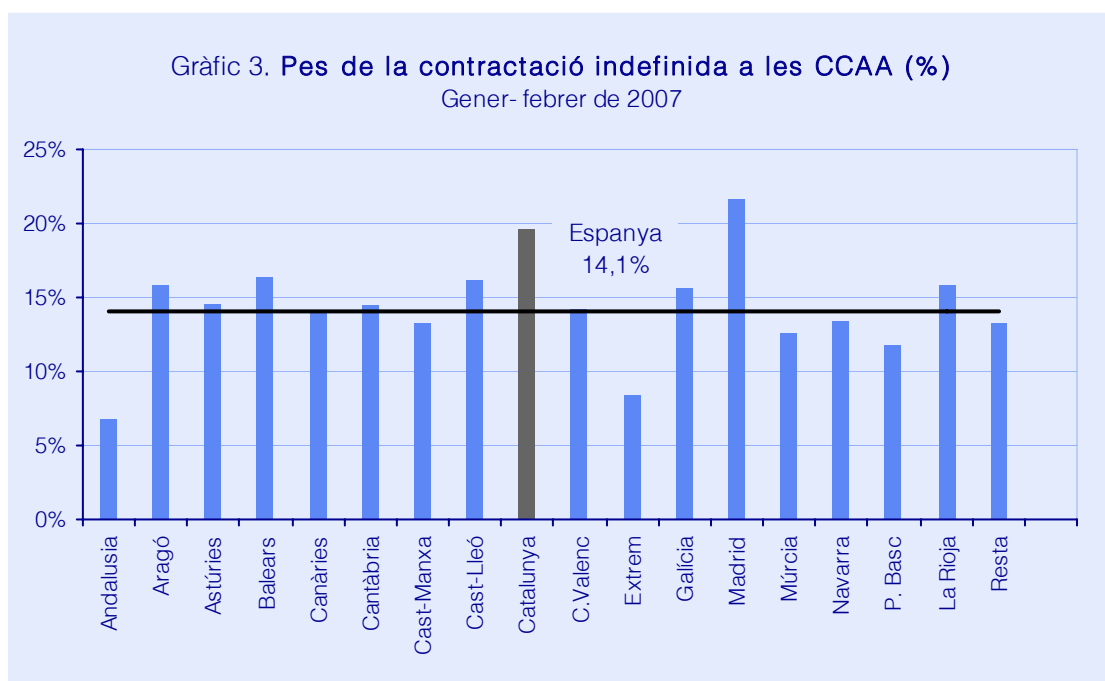
Durant els dos primers mesos de 2007 s'han registrat 461.874 contractes amb lloc de treball a Catalunya (90.310 indefinits i 371.564 temporals), 19.095 més que durant el mateix període de 2006 (+4,3%).

Aquest increment de la contractació s'explica pel fort impuls dels contractes indefinits, que han registrat un creixement interanual del 27,4% (19.422 contractes més); els temporals, en canvi, han disminuït lleugerament, del 0,1% (327 menys). La favorable evolució dels indefinits ha fet que aquests guanyin pes en el total de la contractació, en passar del 16% al 19,6% actual; de fet, s'assoleix el nivell més elevat dels últims cinc anys.

Els homes han signat el 53% dels contractes registrats durant aquest període (244.785) i les dones, el 47% (217.089). Interanualment, la contractació femenina (+5%; 10.264 contractes més) ha augmentat més que la masculina (+3,7%; 8.831 més), tant en termes relatius com absoluts. Si ens centrem en els indefinits, l'increment femení (+29%) també supera el masculí (+26,1%).

A l'Estat espanyol, la contractació acumulada ha augmentat amb més intensitat que a Catalunya (+7,8% enfront del +4,3%), gràcies a l'increment dels temporals (+4,4%) i, sobretot, dels indefinits (+34,7%).

A Catalunya els indefinits representen el 19,6% de la contractació total, percentatge superior a la mitjana espanyola (14,1%) i que se situa entre els més elevats del conjunt estatal.



Font: Departament de Treball i Servei Públic d'Ocupació Estatal

Per tipus de contractes, les modalitats indefinides més habituals són les conversions en indefinits i els contractes ordinaris indefinits (amb 38.684 i 36.778 contractes, respectivament). Si bé totes les modalitats indefinides han augmentat de manera rellevant en termes interanuals, sobresurt l'increment de l'ordinari indefinit (+50%; 12.267 contractes més). En el cas de la contractació temporal, els eventuals per circumstàncies de la producció i els d'obra i servei són les modalitats més utilitzades (amb 177.589 i 139.241, respectivament) i respecte de l'any 2006, del conjunt de modalitats, només ha augmentat el contracte d'interinitat (+7,5%; 3.435 més), el d'obra o servei (+2,3%; 3.067 més), el bonificat per a minusvàlids (+20,4%; 84 més) i el de relleu (+1%; 10 més).

Territorialment, a les quatre demarcacions s'ha produït un augment de la contractació, sent Lleida i Tarragona les que registren els increments més intensos (+9,7% i +8,9%, respectivament). L'evolució dels indefinits també ha estat positiva a les quatre demarcacions, en aquest cas, són també Lleida i Tarragona les que presenten els increments més destacats (+37,9% i 39,6%). En relació amb el conjunt d'Espanya, cal dir que el pes dels indefinits és important a les quatre demarcacions catalanes, de fet, Girona (22,8%) assoleix el percentatge més elevat del conjunt estatal.

Per últim, assenyalar que segons les dades del quart trimestre de 2006 de l'Enquesta de població activa (EPA), la taxa de temporalitat catalana (26,4%) se situa 1 punt per sobre de la registrada un any abans i es manté 7,4 punts percentuals per sota de la mitjana estatal (33,8%).