

NOTA INFORMATIVA

Contractació laboral

Desembre de 2006

Gabinet Tècnic
Servei d'Estudis i Estadístiques
Gener de 2007

- *L'any 2006 s'ha tancat amb 199.484 contractes més que fa un any (+7,5%) gràcies a l'impuls dels contractes indefinits (+38,3%) que han augmentat més que els temporals (+2,9%).*
 - *El nombre de contractes acumulats s'eleva a 2.867.327, assolint els indefinits (472.770) la xifra més elevada de la sèrie històrica disponible.*
 - *El pes dels indefinits a Catalunya (16,5%) s'ha situat 3,7 punts percentuals per sobre del de 2005 (12,8%) i 4,7 punts per sobre de la mitjana espanyola (11,8%).*
-

➤ Contractació de desembre de 2006

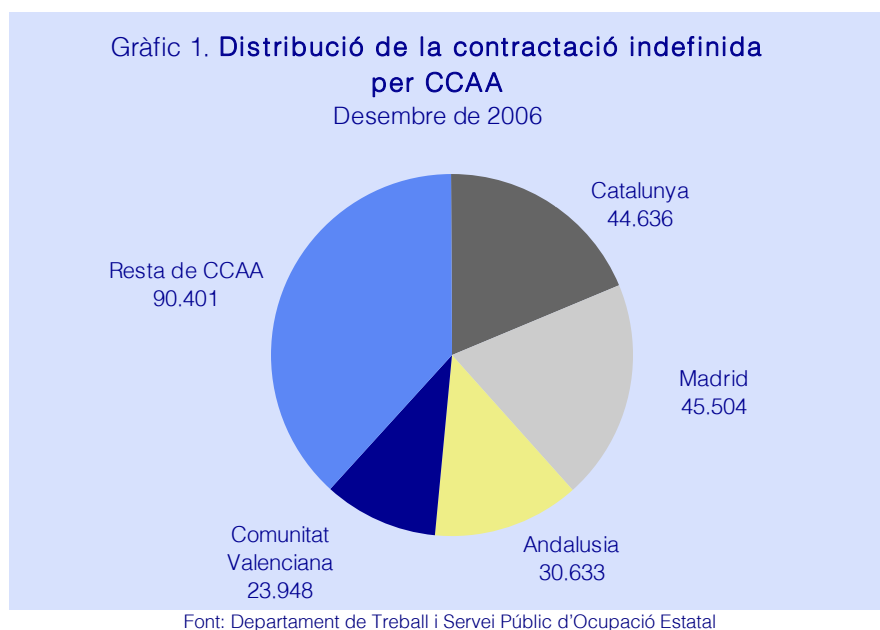
Durant el mes de desembre s'han formalitzat 193.728 contractes amb lloc de treball a Catalunya, dels quals 44.636 són indefinits (el 23% del total) i 149.092, temporals (el 77%). En termes interanuals, el nombre de contractes registrats ha crescut un 4,7% (8.693 contractes més).

Cal destacar el creixement del pes dels indefinits que ha evolucionat molt favorablement en el darrer any, de l'11,9% de desembre 2005 al 23,0% actual. Aquests resultats s'expliquen per l'intens creixement dels contractes indefinits (+102,2%; 22.566 més) acompanyat d'un descens de la contractació temporal (-8,5%; 13.873 menys).

Per sexes, els homes han formalitzat més contractes que les dones (98.809 i 94.919, respectivament). Cal assenyalar que ambdós sexes han experimentat un notable creixement de la contractació indefinida (+110,6% i +92,9%, respectivament) i una reducció de la temporal (-8,9% i -8,2%, respectivament).

Al conjunt de l'Estat espanyol, la taxa de creixement de la contractació ha estat inferior que la catalana (del 4,3% enfront del 4,7% català). Tot i així, assenyalar que el creixement de la contractació indefinida al conjunt d'Espanya ha estat major que al de Catalunya (+116,7% enfront el +102,2%) i el descens de la temporal, menor (-5,7% enfront el -8,5%).

Respecte d'altres comunitats autònomes, Catalunya i Madrid apleguen el major nombre de contractes indefinits (44.636 i 45.504, respectivament).



➤ Contractació acumulada de gener a desembre de 2006

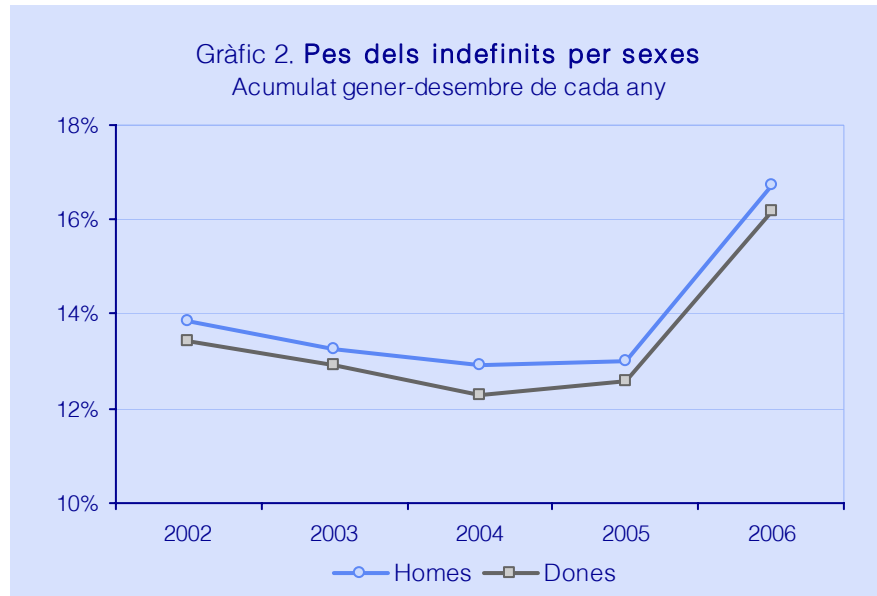
Durant el 2006, el nombre de contractes amb lloc de treball a Catalunya ha sumat 2.867.327: concretament, 472.770 indefinits (16,5% del total) i 2.394.557 temporals (85,1%).

La xifra de la contractació acumulada indefinida (472.770), la més elevada registrada mai a Catalunya, s'ha vist afavorida per l'aplicació de les mesures contingudes en la recent reforma laboral (Reial Decret Llei 5/2006, de 9 de juny, per a la millora del creixement i de l'ocupació, en vigor des de l'1 de juliol de 2006) adreçades a impulsar la contractació indefinida¹.

Respecte de l'any 2005, la contractació acumulada s'ha incrementat de 199.484 (+7,5%) destacant la intensitat de la indefinida (+38,3%; 130.948 contractes més) per sobre de la temporal (+2,9%; 68.536 més). Així doncs, el pes de la contractació indefinida ha augmentat de 3,7 punts percentuals fins l'actual 16,5%.

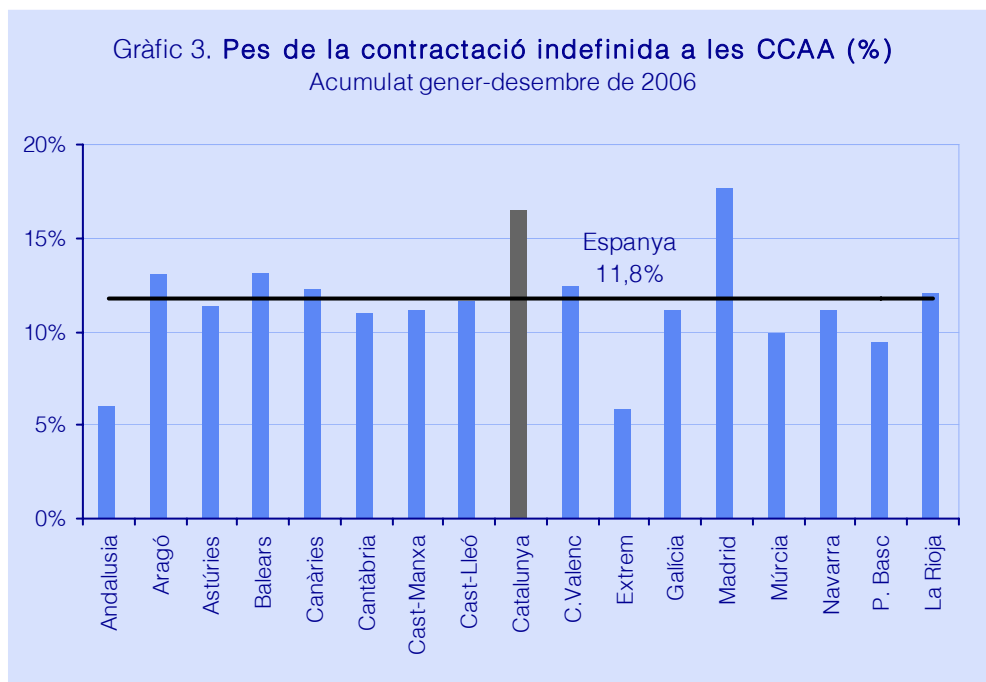
Segons el sexe, els homes han formalitzat el 52,8% de la contractació acumulada (1.513.278) i les dones el 47,2% (1.354.049). Ambdós sexes s'han vist beneficiats pel creixement de la contractació, especialment el masculí que ha crescut més que el femení (+8,6% i +6,3%, respectivament) tant en la indefinida com en la temporal. Assenyalar que augmenta el pes dels indefinits tant entre els homes com entre les dones, tal i com es pot observar en el gràfic següent.

¹ Per consultar els aspectes principals de la reforma, vegeu la Nota informativa "Contractació laboral de novembre de 2006".



Des de principis de l'any 2006, el creixement de la contractació a l'Estat espanyol s'ha situat per sobre del de Catalunya (del 7,9% enfront del 7,5% català), tant en la contractació indefinida (del 41,1% enfront del 38,3%) com en la temporal (del 4,7% enfront del 2,9%).

Pel que fa al pes dels indefinits, Catalunya (16,5%) amplia la diferència fins als 4,7 pp respecte del promig espanyol (11,8%). Així doncs, Madrid (17,7%) i el Principat es desmarquen assolint els percentatges d'indefinites més elevats de tot l'Estat.



De les modalitats de contractació, entre les indefinides destaquen els convertits en indefinits i els ordinaris indefinits per ser els més habituals (amb 232.489 i 158.326 contractes, respectivament), tot i que els augments interanuals més intensos s'han observat entre els convertits en indefinits i els de foment de la contractació (+55,7% i +29,4%, respectivament). En la temporal, els eventuais per circumstàncies de la producció i els d'obra i servei són les modalitats més utilitzades (amb 1.202.528 i 872.227, respectivament) i les que han crescut més en termes absoluts, ja que en termes relatius sobresurt l'augment de la contractació de relleu (+23,4%) i de jubilació parcial (+20,1%).

Per demarcacions, les quatre han augmentat el nombre de contractes acumulats en comparació amb el 2005, sent la que ha crescut més intensament Girona (+9,7%; 23.252 contractes més). La resta d'àmbits territorials han experimentat una taxa de creixement similar: del 7,3% a Tarragona (19.724 més), del 7,3% a Barcelona (145.672 més) i del 7,2% Lleida (10.836 més). Comentar l'elevat pes dels indefinits que han registrat les demarcacions catalanes: Girona se situa al capdavant de tot el territori espanyol amb el 19,4%; la segueix Barcelona amb el 16,3%; Tarragona amb el 15,5% i , per últim, Lleida amb el 15,4%.

Per últim, recordar que segons les dades del tercer trimestre de 2006 de l'Enquesta de població activa (EPA), la taxa de temporalitat catalana (27,0%) se situa a 1,1 punts per sobre de la registrada un any abans i es manté 7,6 punts percentuals per sota de la del conjunt de l'Estat espanyol (34,6%). Tot i que encara no ha quedat reflectit en les dades de l'EPA, l'Enquesta de Conjuntura Laboral (ECL), corresponent al tercer trimestre de 2006, evidencia un efecte positiu de la reforma laboral sobre la temporalitat. Segons l'ECL la taxa de temporalitat catalana ha disminuït de 3,2 punts percentuals respecte del trimestre anterior, situant-se en el 27,1%. En el conjunt d'Espanya també s'ha registrat una davallada històrica, situant-se la taxa en el 34%.