

NOTA INFORMATIVA

Atur registrat

Gener de 2007

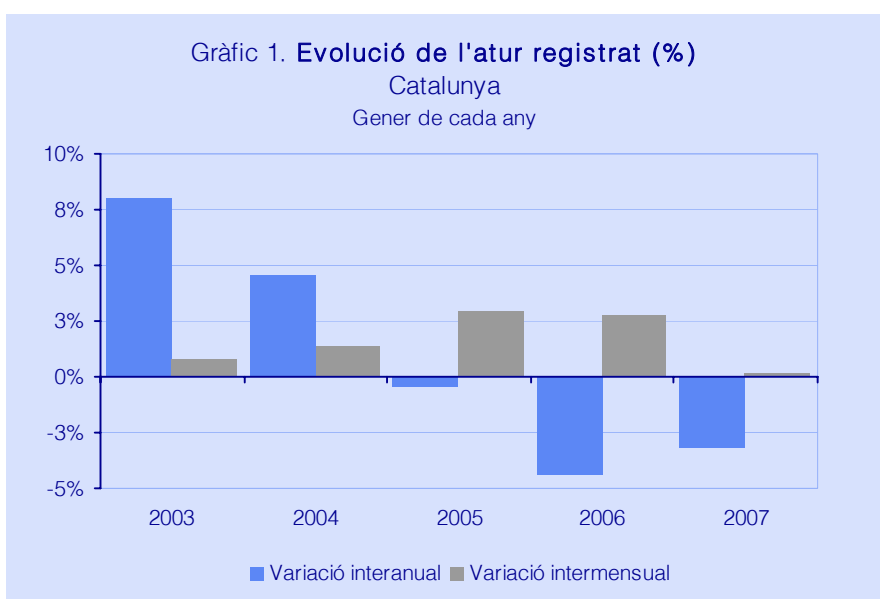
Gabinet Tècnic
Servei d'Estudis i Estadístiques
Febrer de 2007

- El mes de gener de 2007 s'ha produït un descens interanual de l'atur (-3,2%; 8.556 aturats menys), situant-se en 261.348 la xifra total d'aturats registrats a Catalunya. Aquesta davallada s'ha concentrat en els homes i ha beneficiat a tots els sectors econòmics.
- Intermensualment, l'atur ha experimentat un lleu repunt (+0,2%; 599 aturats més), tot i la favorable evolució de determinats col·lectius (homes, joves i aturats que cerquen la primera feina) i sectors (indústria i construcció).

El mes de gener s'ha tancat amb 354.035 demandants d'ocupació inscrits a les oficines de treball de la Generalitat de Catalunya. El nombre de demandants ha augmentat respecte del mes anterior (+0,1%; 448 més) i també en relació amb un any abans (+0,5%; 1.695 més), en tots dos casos de manera molt suau.

D'aquests 354.035 demandants, el 22,1% estan ocupats (78.183); el 2,9%, tenen disponibilitat limitada (10.280), i el 75% són DENOS, és a dir, demandants no ocupats (265.572). Els DENOS han registrat un increment intermensual del 0,2%; en canvi, en comparació amb el gener de 2006, han disminuït del 3,6% (9.966 menys).

Pel que fa als aturats registrats, s'han comptabilitzat 261.348 a 31 de gener de 2007. Intermensualment, l'atur ha augmentat (+0,2%; 599 aturats més), però molt menys que en anys anteriors. Interanualment, l'atur ha experimentat un descens (-3,2%; 8.556 aturats menys) dels més importants dels últims anys.



Font: Departament de Treball

En el conjunt de l'Estat espanyol, s'han registrat 2.082.508 aturats, 59.635 més que el mes de desembre passat (+2,9%) i 88.995 menys que fa un any (-4,1%). Cal destacar que Catalunya és la comunitat autònoma on menys ha augmentat l'atur en termes intermensuals (+0,2%).

El 42,2% dels aturats catalans són homes (110.261) i el 57,8%, dones (151.087). Intermensualment, l'atur masculí ha disminuït de l'1,3% (1.452 aturats menys), en canvi, el femení s'ha incrementat en un 1,4% (2.051 més). El descens interanual de l'atur ha beneficiat especialment als homes (-5,9%; 6.959 aturats menys), tot i que també han disminuït les dones en atur (-1%; 1.597 menys).

Segons l'edat, el 9,8% dels aturats tenen menys de 25 anys (25.508). L'evolució de l'atur juvenil ha estat força positiva tant si parlem en termes intermensuals com interanuals. Intermensualment, ha disminuït del 0,9% (227 aturats menys) i, interanualment, ha registrat la davallada més intensa de tot Catalunya (-15,5%; 4.687 menys).

Per sectors econòmics, el 62,3% dels aturats treballaven anteriorment als serveis (162.793 aturats), destacant la branca d'altres activitats empresarials (62.784), el comerç al detall (24.328) i l'hoteleria (22.628). La indústria aplega el 22,9% dels aturats; la construcció, el 8,8%, i l'agricultura, l'1,3%.

DISTRIBUCIÓ DELS ATURATS PER SECTORS

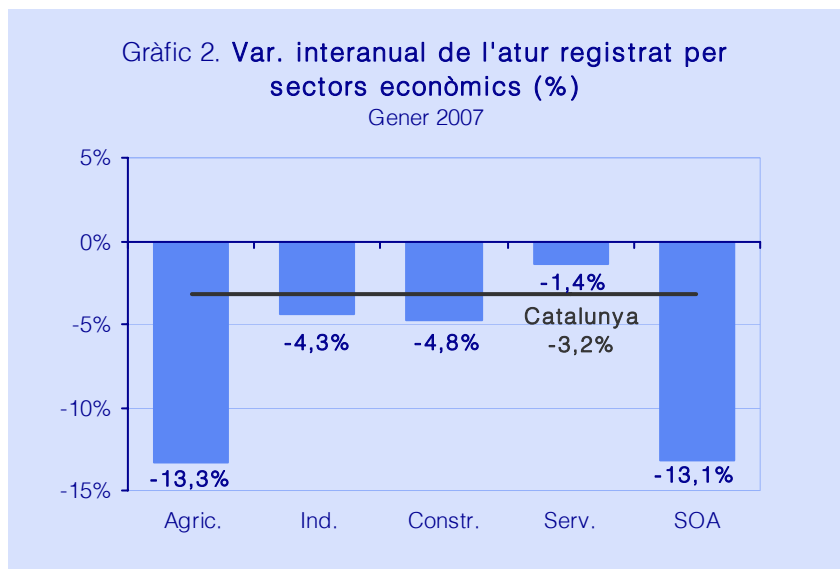
31 de gener de 2007

	Aturats	% s/total
AGRICULTURA	3.395	1,3%
INDÚSTRIA	59.733	22,9%
<i>Branques més representatives</i>		
Indústria tèxtil	15.472	5,9%
Indústria prod. alimentaris i begudes	6.277	2,4%
Metal.lúrgia	5.304	2,0%
CONSTRUCCIÓ	23.062	8,8%
SERVEIS	162.793	62,3%
<i>Branques més representatives</i>		
Altres activitats empresarials	62.784	24,0%
Comerç detall; altres reparacions	24.328	9,3%
Hoteleria	22.628	8,7%
Comerç engròs i intermediaris	8.302	3,2%
Activitats diverses serveis personals	6.713	2,6%
Sanitat i serveis socials	6.564	2,5%
Sense ocupació anterior	12.365	4,7%
TOTAL ATURATS	261.348	100%

Font: Departament de Treball

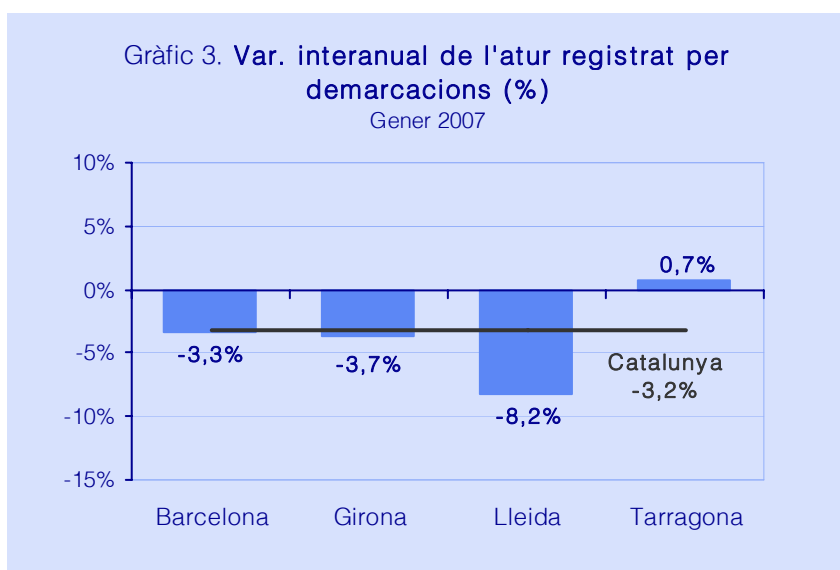
L'evolució intermensual ha estat diferent segons el sector: s'ha reduït la desocupació a la construcció (-3,6%; 855 aturats menys) i la indústria (-0,9%; 560 menys) i ha augmentat als serveis (+1,6%; 2.594 més) i l'agricultura (+0,3%; 11 més). En comparació amb el gener de 2006, ha disminuït l'atur a tots els sectors: 2.712 aturats menys a la indústria; 2.300 menys, als serveis; 1.152 menys, a la construcció, i

521 menys, a l'agricultura. Tal i com es pot observar al gràfic següent, l'agricultura és el sector que registra el descens més intens (-13,3%), juntament amb els aturats que busquen la primera feina (-13,1%; 1.871 aturats menys), col·lectiu que ja fa mesos que evoluciona molt favorablement (de fet, intermensualment també han disminuït, del 4,6%).



Font: Departament de Treball

A nivell territorial, intermensualment s'han registrat petits increments de l'atur a Lleida (+0,9%), Tarragona (+0,4%) i Barcelona (+0,2%) i una lleugera davallada a Girona (-0,2%). Respecte de l'any passat, ha disminuït l'atur a totes les demarcacions (6.920 aturats menys a Barcelona; 935 menys, a Girona, i 894 menys, a Lleida), tret de Tarragona (+0,7%; 193 més). En percentatge, Lleida és la que registra el descens més important (-8,2%).



Font: Departament de Treball