

NOTA INFORMATIVA

# Atur registrat

## Maig de 2007

Gabinet Tècnic  
Servei d'Estudis i Estadístiques  
Juny de 2007

- L'atur es redueix per quart mes consecutiu a Catalunya, situant-se en 244.813 la xifra total d'aturats registrats a 31 de maig de 2007 (3.846 menys que el mes anterior).
- Interanualment, l'atur s'ha reduït en 8.873 persones (-3,5%), descens que ha beneficiat sobretot als homes (-5,8%), els joves (-16,8%), els aturats procedents de la indústria (-5,5%) i aquells que busquen la primera feina (-16,4%).

El mes de maig ha finalitzat amb 333.456 demandants d'ocupació registrats a les oficines de treball de la Generalitat (OTG). Segons la disponibilitat, el 20,2% estan ocupats (67.367); el 5,2%, tenen disponibilitat limitada (17.240), i el 74,6% són DENOS, és a dir, demandants no ocupats (248.849).

Pel que fa a l'atur registrat, a 31 de maig s'han comptabilitzat 244.813 aturats. Gairebé el 60% són dones i la majoria prové del sector serveis (el 62,2%); concretament, les branques que més aturats apleguen són altres activitats empresarials, comerç al detall i hoteleria. Dins la indústria, sector que concentra el 23,7% dels aturats catalans, sobresurt el tèxtil.

<b>ATURATS REGISTRATS A 31 DE MAIG DE 2007</b>		
	<b>Aturats</b>	<b>% s/total</b>
<b>Segons el sexe</b>		
Homes	98.702	40,3%
Dones	146.111	59,7%
<b>Segons l'edat</b>		
Joves menors de 25 anys	21.249	8,7%
Majors de 25	223.564	91,3%
<b>Segons el sector econòmic</b>		
Agricultura	2.977	1,2%
Indústria	58.133	23,7%
<i>Branques més representatives:</i>		
Indústria tèxtil	15.235	6,2%
Indústria prod. alimentaris i begudes	5.953	2,4%
Metal·lúrgia	5.301	2,2%
Construcció	20.351	8,3%
Serveis	152.342	62,2%
<i>Branques més representatives:</i>		
Altres activitats empresarials	60.560	24,7%
Comerç detall; altres reparacions	23.491	9,6%
Hoteleria	18.016	7,4%
Sense ocupació anterior	11.010	4,5%
<b>TOTAL ATURATS</b>	<b>244.813</b>	<b>100%</b>

Font: Departament de Treball

## *Evolució intermensual*

En relació amb el mes d'abril, ha disminuït el nombre de demandes pendents existents a Catalunya (-2,2%; 7.421 demandants menys) i també la xifra de demandants no ocupats, DENOS (-1,4%; 3.452 menys).

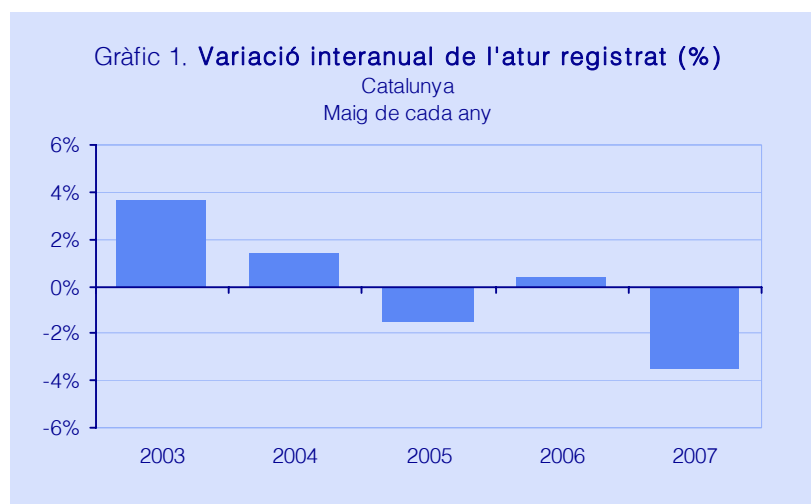
L'evolució de l'atur en els darrers mesos ha estat força positiva, ja que aquest és el quart mes consecutiu que disminueix l'atur. Respecte de l'abril de 2007, s'han registrat 3.846 aturats menys (-1,5%): 2.256 homes (-2,2%) i 1.590 dones (-1,1%). El col·lectiu juvenil ha experimentat un descens important, del 4,6% (1.018 aturats menys).

A nivell sectorial, la desocupació ha disminuït a tots els sectors, però la davallada s'ha concentrat clarament en els serveis (2.867 aturats menys, el 75% del total).

Territorialment, s'observa un descens generalitzat (2.183 aturats menys a Barcelona, 730 menys a Girona, 660 menys a Tarragona i 273 menys a Lleida), especialment intens en el cas de Girona (-3,5%).

## *Evolució interanual*

En comparació amb el maig de 2006, s'ha produït un descens de 8.873 aturats (-3,5%), el més elevat dels últims anys. Els DENOS també han disminuït, de 9.490 (-3,7%); mentre que el total de les demandes pendents, en canvi, ha augmentat de 2.135 (+0,6%).

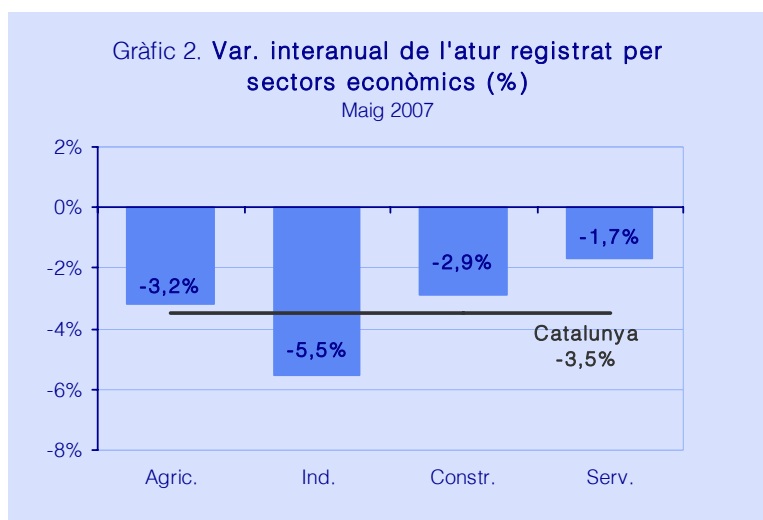


Font: Departament de Treball

L'atur ha disminuït de manera especialment intensa entre els joves (-16,8%; 4.283 aturats menys) i els aturats que busquen la primera feina (-16,4%; 2.165 menys).

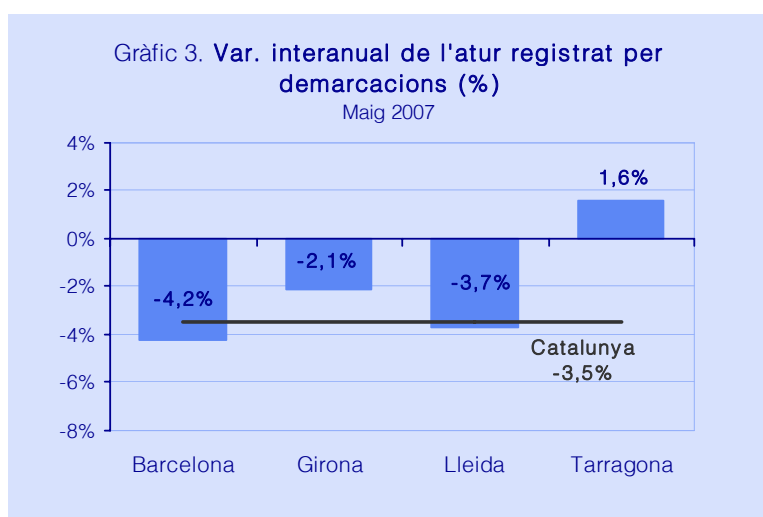
Segons el sexe, l'atur masculí (-5,8%; 6.106 aturats menys) s'ha reduït més que el femení (-1,9%; 2.767 aturades menys).

Sectorialment, el descens ha beneficiat als quatre grans sectors, sobretot a la indústria, que registra la davallada més important tant en termes absoluts (3.366 aturats menys) com relatius (-5,5%).



Font: Departament de Treball

Per territori, la desocupació ha disminuït a totes les demarcacions (8.451 aturats menys a Barcelona, 416 menys a Girona i 363 menys a Lleida), tret de Tarragona, on s'ha registrat un increment de 357 aturats (+1,6%).



Font: Departament de Treball