

NOTA INFORMATIVA

Contractació laboral

Novembre de 2007

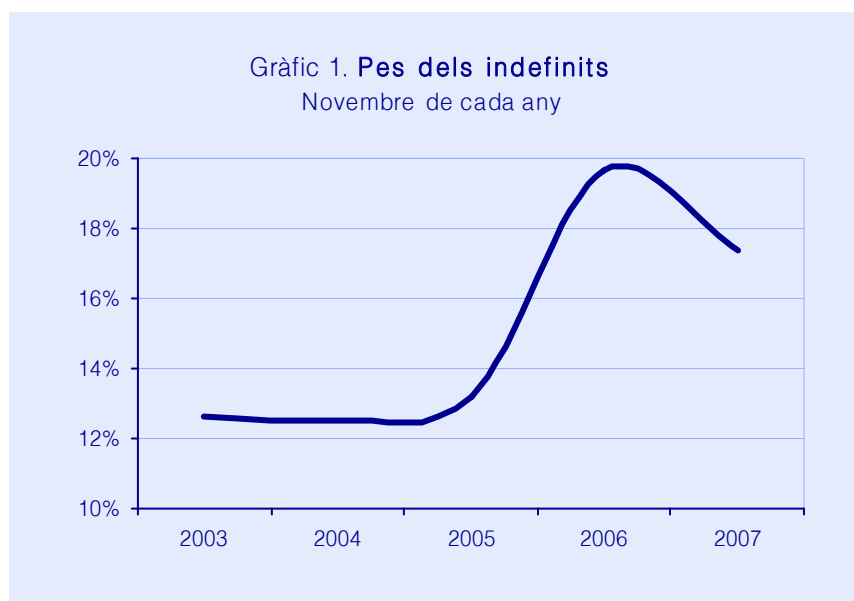
Gabinet Tècnic
Servei d'Estudis i Estadístiques
Desembre de 2007

- *Entre el gener i el novembre de 2007, s'han formalitzat a Catalunya 2.684.329 contractes laborals, destacant l'augment dels indefinits (+6,8%).*
- *El pes de la contractació indefinida a Catalunya és del 17%, 5 punts superior a la mitjana de l'Estat espanyol (12%).*

➤ Contractació del novembre de 2007

Durant el mes de novembre, s'han signat a Catalunya 43.372 contractes indefinits (17,4% del total) i 206.547 temporals (82,6%).

En comparació amb el novembre de 2006, els contractes formalitzats han disminuït de 6.187 (-2,4%). Aquesta disminució ha afectat només als indefinits (-13,9%; 6.993 contractes menys) mentre que els temporals han augmentat lleugerament (+0,4%; 806 més).



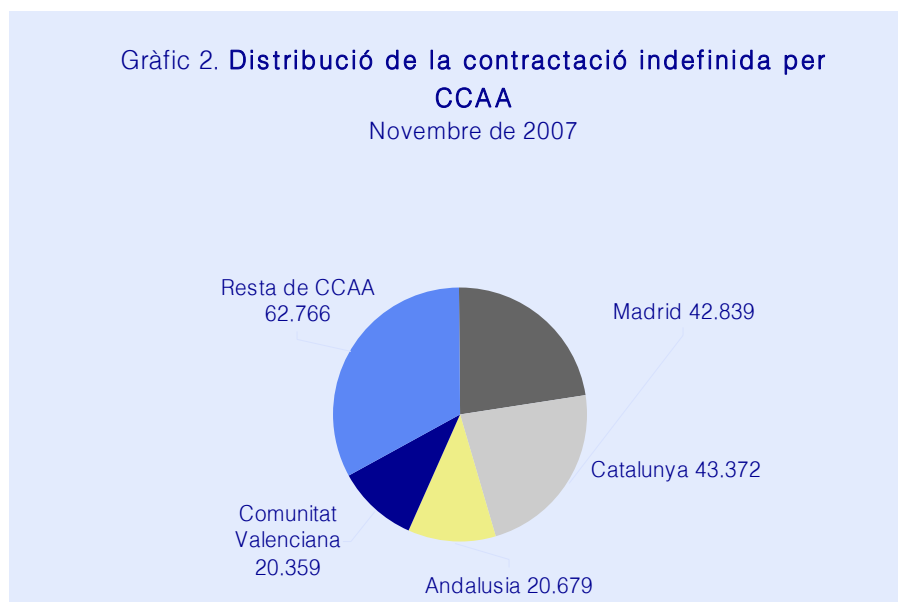
Font: Departament de Treball, SOC i Servei Públic d'Ocupació Estatal

Els homes han signat el 51,4% dels contractes (128.404) i les dones, el 48,6% (121.515). Interanualment, els contractes laborals signats per homes han disminuït del 3,9% (5.223 contractes menys) i els signats per dones ho han fet en un 0,8% (961 contractes menys).

Al conjunt de l'Estat espanyol, s'han formalitzat 1.592.018 contractes, xifra que representa una reducció interanual del 4,1% (68.481 contractes menys). La davallada dels contractes indefinits (-18,1%; 41.893 menys) ha estat més intensa que la dels temporals (-1,9%; 26.588 menys).

Gràfic 2. Distribució de la contractació indefinida per CCAA

Novembre de 2007



Font: Departament de Treball, SOC i Servei Públic d'Ocupació Estatal

➤ Contractació acumulada del gener al novembre de 2007

Del gener al novembre de 2007, el número de contractes amb lloc de treball a Catalunya ha estat de 2.684.329; d'aquests, el 17% són indefinits (457.269 contractes) i el 83% restant, temporals (2.227.060 contractes).

Interanualment, la contractació indefinida s'ha incrementat en un 6,8% (29.135 contractes més), mentre que la temporal ha disminuït del 0,8% (18.405 contractes menys), donant lloc a un increment global de la contractació del 0,4% (10.730 contractes més).

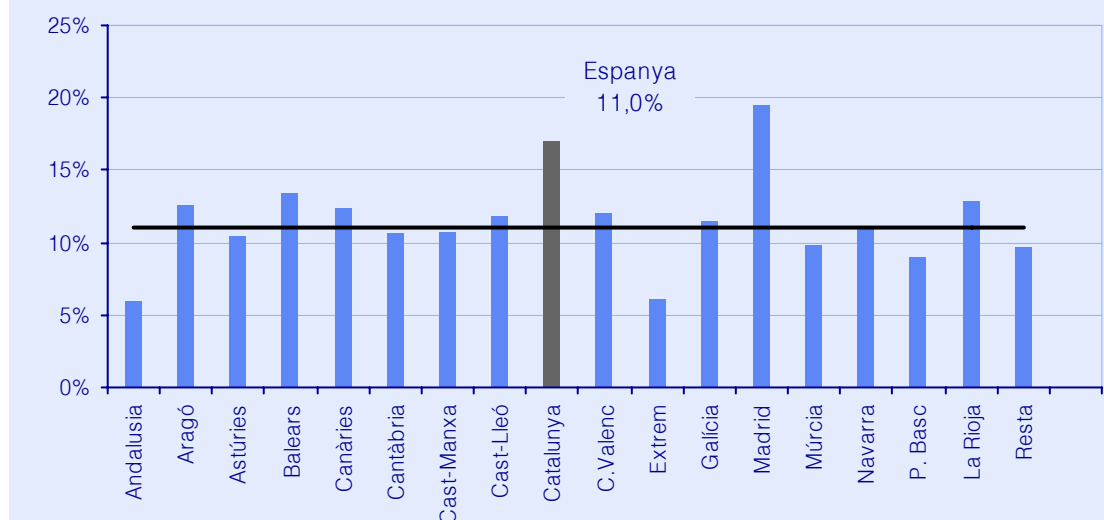
Per sexes, els homes han signat el 52,4% dels contractes (1.406.086), i les dones, el 47,6% (1.278.243). Interanualment, s'ha reduït la contractació masculina (-0,6%; 8.383 contractes menys), mentre que la femenina ha augmentat de l'1,5% (19.113 contractes més).

El nombre de contractes acumulats entre el gener i el novembre de 2007 a Espanya ha assolit la xifra de 17.360.789, que representa un increment interanual de la contractació de l'1,3%. L'augment de la contractació indefinida (+7,4%) ha superat amb escreix el de la temporal (+0,5%).

El pes de la contractació indefinida a Catalunya (17%) se situa per sobre de la mitjana espanyola (12%) i únicament per darrera de la Comunitat de Madrid (19,5%).

Gràfic 3. **Pes de la contractació indefinida a les CCAA (%)**

Gener- novembre de 2007



Font: Departament de Treball, SOC i Servei Públic d'Ocupació Estatal

En el cas de les modalitats contractuals indefinides, destaca el volum de contractes ordinaris a temps indefinit (200.169 contractes) i de conversions en indefinits (163.787 contractes). Pel que fa a l'evolució interanual, sobresurt el creixement del contracte ordinaris a temps indefinit (+35,6%).

Quant a la contractació temporal, les modalitats més emprades són el contracte eventual per circumstàncies de la producció (1.093.487 contractes), el d'obra i servei (828.666 contractes) i el d'interinitat (270.011 contractes). En termes interanuals, les modalitats que més s'han incrementat, en proporció, ha estat el contracte de relleu (+18,3%; 930 més) i el de substitució per jubilació als 64 anys (+15,7%; 21 més).

Territorialment, Tarragona és la demarcació on s'ha produït un increment més intens de la contractació (+4,4%), seguida de Lleida (+0,6%) i Barcelona (+0,2%). A Girona, en canvi, s'ha produït un descens de la contractació del 2,8%.

La contractació indefinida ha augmentat a totes les demarcacions, si bé de manera més intensa en el cas de Tarragona (+14,6%). La segueixen Barcelona (+7%), Lleida (+1,6%) i Girona (+1,1%).

En relació al pes dels indefinits sobre el total de contractació, Girona continua situant-se al capdavant de tot l'Estat espanyol amb un 19,6%.

La contractació temporal ha augmentat a Tarragona (+2,5%) i a Lleida (+0,5%), mentre que s'ha reduït a Barcelona (-1%) i Girona (-3,7%).

Per últim, assenyalar que segons l'Enquesta de població activa (EPA) del tercer trimestre de 2007, la taxa de temporalitat catalana (23,8%) se situa 3,2 punts per sota de la registrada un any abans i 8,1 punts per sota de la mitjana estatal (31,9%).