

NOTA INFORMATIVA

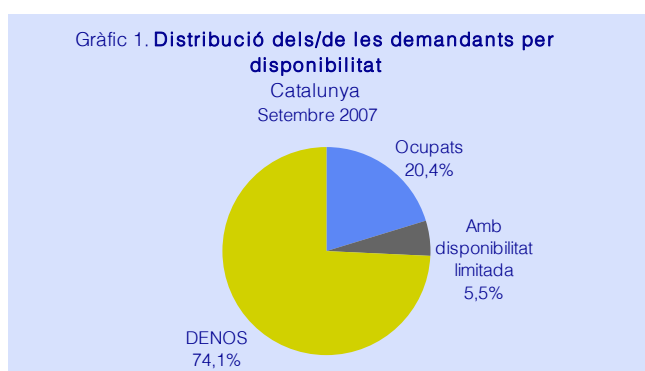
Atur registrat

Setembre de 2007

Gabinet Tècnic
Servei d'Estudis i Estadístiques
Octubre de 2007

- L'atur s'ha reduït de 9.239 persones respecte de l'agost de 2007 (-3,5%), descens que ha beneficiat sobretot a les dones (-4,9%; 7.808 aturades menys) i s'ha estès a tots els sectors tret de l'agricultura.
- Interanualment, s'ha produït un lleu repunt de l'atur (+1,2%), tot i que cal destacar l'evolució favorable de determinats col·lectius com els/les joves (-7,9%), els/les aturats/ades que busquen la primera feina (-19,7%) i els/les procedents de la indústria (-2,8%).

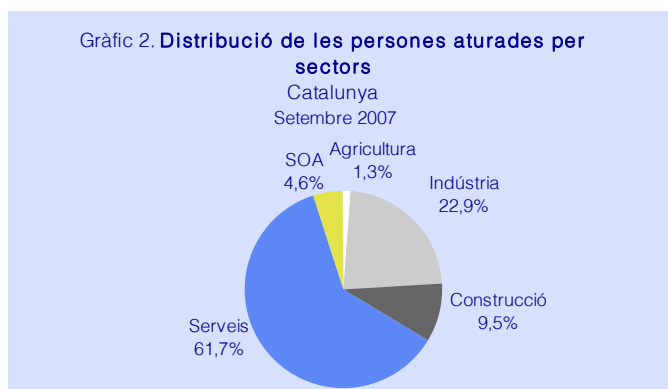
En acabar el mes de setembre de 2007, hi ha 353.509 persones inscrites com a demandants d'ocupació al Servei d'Ocupació de Catalunya; el 74,1% de les quals no estan ocupades, és a dir, són DENOS¹.



Font: Departament de Treball i SOC

Pel que fa a l'atur registrat, s'han comptabilitzat 258.234 aturats/ades; xifra que representa el 12,8% dels/de les aturats/ades de tot l'Estat espanyol (2.017.363).

El 58% de les persones aturades són dones (150.030) i el 42%, homes (108.204). El 9,6% són menors de 25 anys (24.851). Per sectors d'activitat, la majoria prové dels serveis (gairebé el 62%); concretament, la branca d'altres activitats empresarials és la que més aturats/ades aplega (64.139).

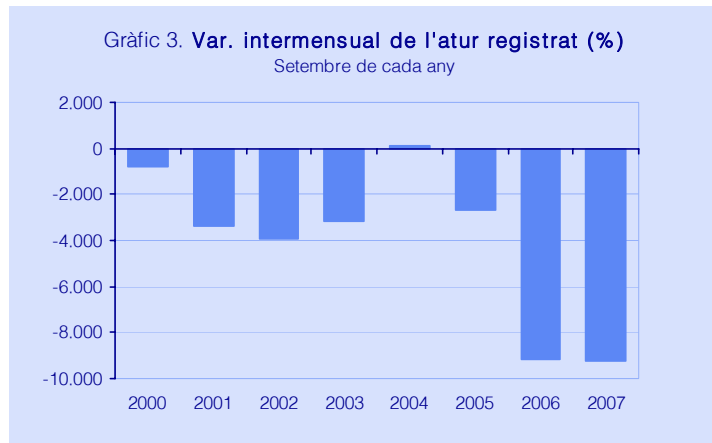


Font: Departament de Treball i SOC

¹ Demandants d'ocupació no ocupats/ades.

Evolució intermensual

El mes de setembre s'ha registrat un descens intermensual de l'atur del 3,5% (9.239 aturats menys, en xifres absolutes). Aquesta davallada és la més important dels últims anys, juntament amb la registrada el setembre de 2006.



Font: Departament de Treball i SOC

També han disminuït els DENO (-3,3%) i el total de les demandes pendents, aquestes últimes amb una menor intensitat (-1,6%).

Continuant amb l'evolució de l'atur registrat, el descens de la desocupació s'ha concentrat en el col·lectiu femení (-4,9%; 7.808 aturades menys), si bé també s'ha reduït el nombre d'homes aturats (-1,3%; 1.431 aturats menys).

Sectorialment, ha disminuït l'atur a tots els sectors, excepte a l'agricultura que ha registrat un increment de 145 aturats (+4,5%). En concret, s'han comptabilitzat 6.317 aturats/ades menys als serveis (-3,8%); 2.804 menys, a la indústria (-4,5%), i 1.317 menys, a la construcció (-5,1%).

Només han augmentat els/les aturats/ades menors de 25 anys (+5,9%; 1.383 més), aquells/es que busquen la primera feina (+9,8%; 1.054 més) i els/les procedents de l'agricultura, tal i com s'ha comentat anteriorment.

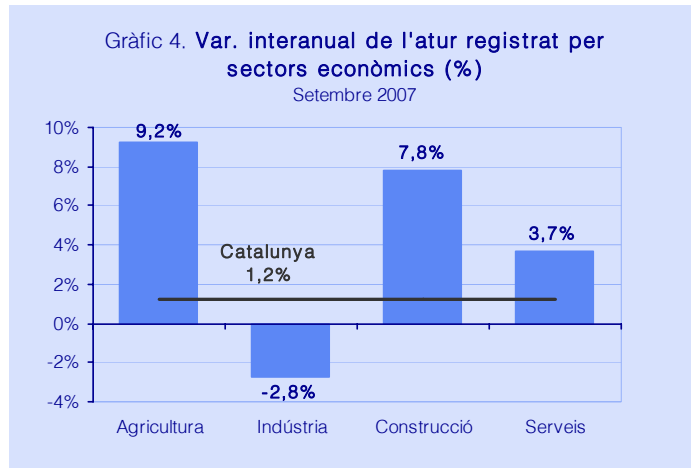
A nivell territorial, l'atur s'ha reduït sobretot a Barcelona (-4,3%; 9.082 aturats/ades menys) i Girona és l'única demarcació on ha augmentat l'atur (+2,4%; 503 aturats/ades més).

En el conjunt d'Espanya, la davallada ha estat més suau (-0,5%; 10.933 aturats/ades menys). Catalunya és la comunitat autònoma on més ha disminuït l'atur, amb 9.239 aturats/ades menys dels 10.933 totals registrats a tot l'Estat.

Evolució interanual

La desocupació s'ha incrementat un 1,2% respecte del setembre de 2006 (3.090 aturats/ades més). Les demandes pendents han augmentat un 5,8% (19.479 més) i els DENOs, un 0,5% (1.239 més).

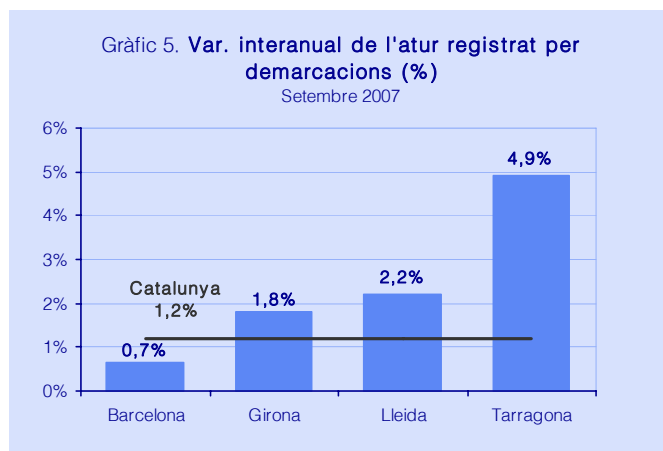
L'increment de l'atur s'ha estès als homes (+0,8%; 895 aturats més) i sobretot a les dones (+1,5%; 2.195 aturades més). També s'han vist implicats tots els sectors de l'economia, tret de la indústria, on s'ha produït un descens de 1.681 aturats/ades (-2,8%).



Font: Departament de Treball i SOC

Cal destacar l'evolució més que positiva de dos col·lectius, els/les joves i els/les aturats/ades que busquen la primera feina, on l'atur es redueix fortament des de fa ja alguns mesos; concretament, el setembre de 2007 han registrat unes davallades del 7,9% i del 19,7%, respectivament.

Territorialment, s'observa un increment de la desocupació a totes les demarcacions, especialment intens en el cas de Tarragona (+4,9%). En el cas d'Espanya, s'ha registrat un increment del 2,6% (51.197 aturats/ades més).



Font: Departament de Treball i SOC