

NOTA INFORMATIVA

Contractació laboral

Agost de 2008

Gabinet Tècnic
Servei d'Estudis i Estadístiques
Setembre de 2008



- De gener a agost de 2008 s'han signat a Catalunya 1.741.271 contractes laborals, xifra que representa una caiguda interanual en la contractació del 7,5% (142.043 contractes menys).
- Gairebé 17 de cada 100 contractes signats en aquests vuit mesos són indefinits.
- La contractació indefinida i la temporal han patit descensos d'intensitat similar (-7,1% i -7,6%, respectivament).

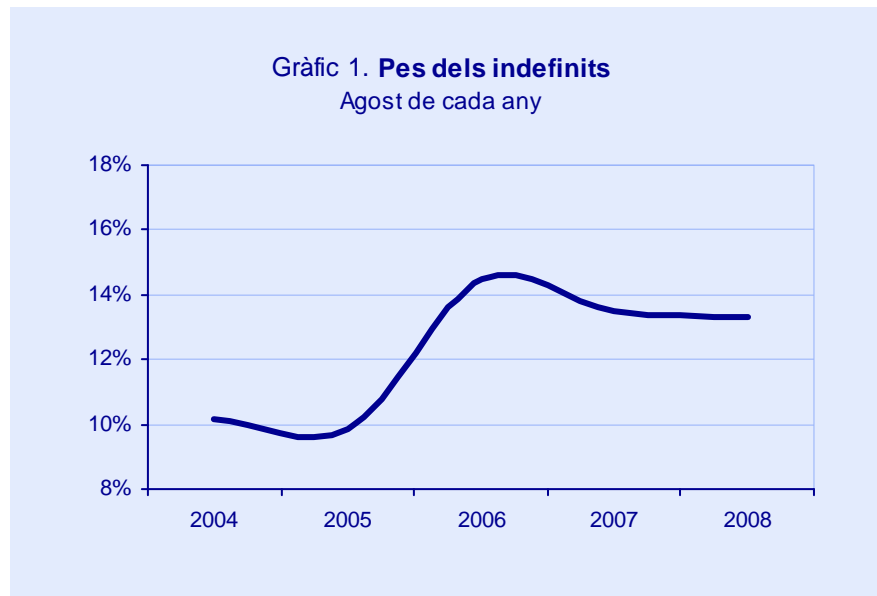
Taula. Contractes formalitzats a Catalunya per modalitats. Agost de 2008

Tipus de contracte	Dades mensuals		Acumulats		Variacions			
	Mes	Pes	Any	Pes	Mateix mes any anterior		Acumulat any anterior	
	actual	relatiu	actual	relatiu	Absoluta	Relativa	Absoluta	Relativa
Contractació indefinida								
Ordinari temps indefinit	8.719	6,0%	133.094	7,6%	-2.084	-19,3%	-1.708	-1,3%
Foment de la contractació indefinida	2.827	1,9%	49.529	2,8%	-1.258	-30,8%	-13.907	-21,9%
Indefinit minusvàlids	73	0,1%	1.358	0,1%	-42	-36,5%	-225	-14,2%
Convertits en indefinits	7.655	5,3%	110.784	6,4%	-2.188	-22,2%	-6.656	-5,7%
Total indefinits	19.274	13,3%	294.765	16,9%	-5.572	-22,4%	-22.496	-7,1%
Contractació temporal								
Obra o servei	46.668	32,2%	521.924	30,0%	-11.997	-20,5%	-42.872	-7,6%
Eventuals circumstàncies producció	56.426	38,9%	693.930	39,9%	-19.844	-26,0%	-89.788	-11,5%
Interinitat	21.274	14,7%	205.673	11,8%	-1.472	-6,5%	11.944	6,2%
Temporals minusvàlids	99	0,1%	1.732	0,1%	-30	-23,3%	-208	-10,7%
Inserció	5	0,0%	24	0,0%	5	0,0%	24	0,0%
Relleu	363	0,3%	4.453	0,3%	18	5,2%	586	15,2%
Jubilació parcial	298	0,2%	4.031	0,2%	13	4,6%	950	30,8%
Substitució jubilació 64 anys	13	0,0%	173	0,0%	-2	-13,3%	66	61,7%
Pràctiques	358	0,2%	4.863	0,3%	-76	-17,5%	-826	-14,5%
Formació	122	0,1%	5.272	0,3%	-110	-47,4%	-235	-4,3%
Altres	202	0,1%	4.431	0,3%	-130	-39,2%	812	22,4%
Total temporals	125.828	86,7%	1.446.506	83,1%	-33.625	-21,1%	-119.547	-7,6%
Total contractació	145.102	100,0%	1.741.271	100,0%	-39.197	-21,3%	-142.043	-7,5%

Font: Departament de Treball, SOC i Servei Públic d'Ocupació Estatal

1. Contractació mensual: Agost de 2008

El mes d'agost de 2008, el nombre de contractes de treball signats a Catalunya s'ha situat en 145.102, dels quals 19.274 han estat indefinits (el 13,3%) i 125.828, temporals (el 86,7%). En tots dos casos, s'han produït davallades interanuals, del 22,4% els indefinits (5.572 contractes menys) i del 21,1% els temporals (33.625 menys).

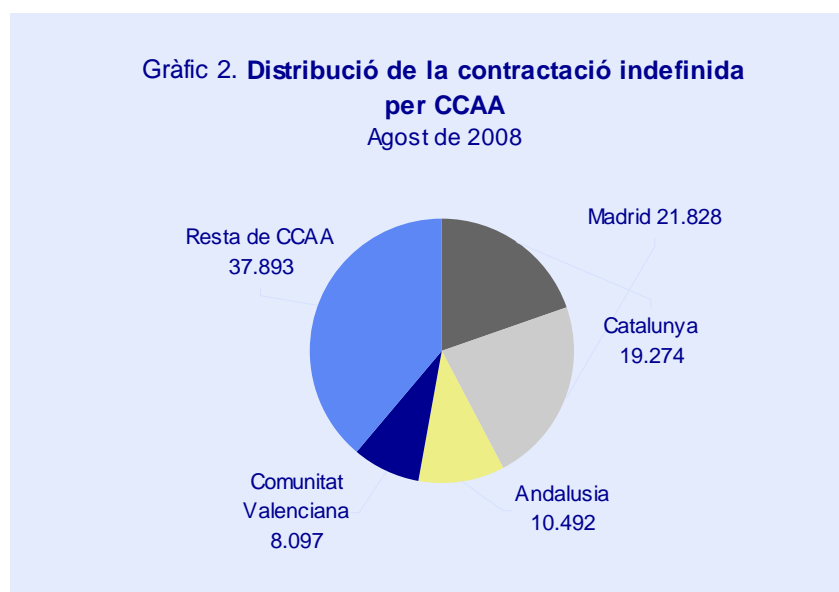


Font: Departament de Treball, SOC i Servei Públic d'Ocupació Estatal

Segons el sexe, els homes han signat més contractes laborals (el 53,1%; 77.114 contractes) que les dones (el 46,9%; 67.988). Respecte d'un any enrere, les dones han signat un 21,7% menys de contractes (18.806 menys) i els homes un 20,9% menys (20.391 menys).

La contractació del conjunt de l'Estat espanyol ha registrat un descens (-18,4%) lleugerament més suau que el català (-21,3%). Ha estat així en el cas de la contractació temporal (-17,9% enfront el 21,1% de Catalunya), mentre que el descens de la contractació indefinida (-23,5%) ha estat més intens que a Catalunya (-22,4%)

Cal remarcar també que la contractació indefinida de Catalunya suposa el 19,8% del total d'indefinites de l'Estat espanyol (19.274 de 97.584).



Font: Departament de Treball, SOC i Servei Públic d'Ocupació Estatal

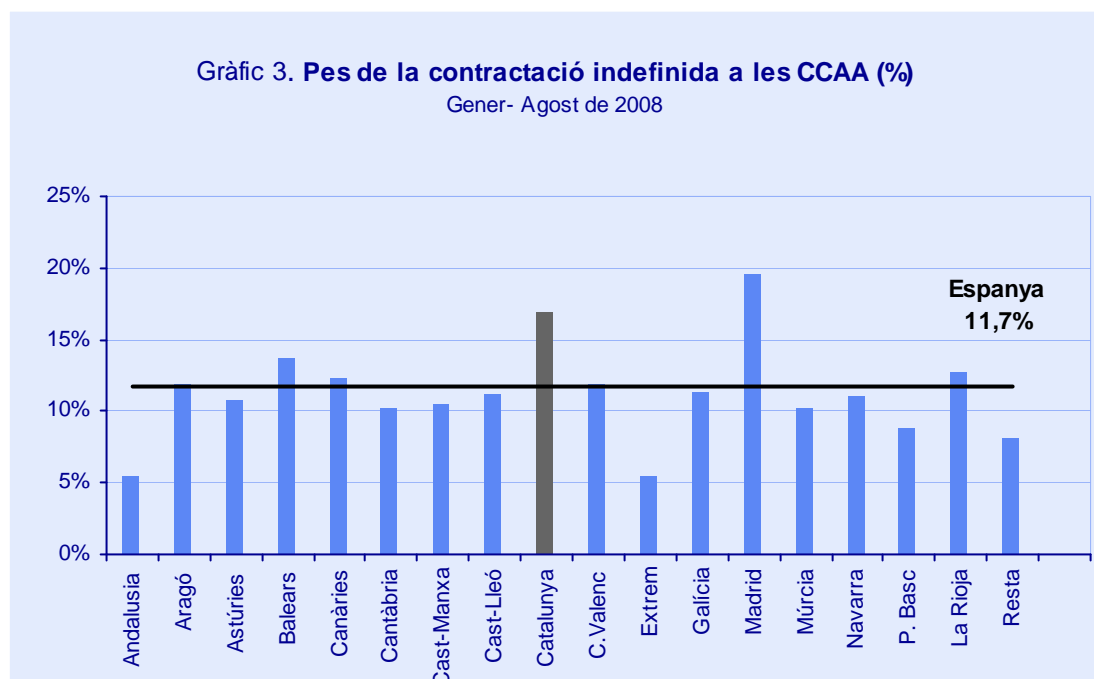
2. Contractació acumulada: Gener a agost de 2008

De gener a agost de 2008 a Catalunya s'han formalitzat 1.741.271 contractes de treball, 294.765 d'ells indefinits (el 16,9%) i 1.446.506, temporals (el 83,1%). Respecte del mateix període de 2007, la contractació indefinida ha baixat un 7,1% (22.496 contractes menys) i la temporal, un 7,6% (119.547 menys).

Pel que fa a la distribució per sexes de la contractació, els homes han signat el 52% dels contractes (905.236) i les dones, el 48% (836.035). Interanualment, la contractació masculina ha disminuït (-8,9%; 88.486 contractes menys) amb més força que la femenina (-6%; 53.557 menys).

En el conjunt de l'Estat espanyol, la contractació ha disminuït més intensament que en el cas català (-8,4% enfront -7,5% a Catalunya), tant pel que fa als contractes indefinits (-10,5% enfront -7,1%) com els temporals (-8,1% enfront -7,6%).

Els contractes indefinits representen el 16,9% del total de contractes formalitzats a Catalunya, proporció elevada comparada amb la mitjana espanyola (11,7%), només superada per Madrid (19,5%). Destaca també el cas de Girona, com a província espanyola amb major proporció de contractes indefinits (20%).



Font: Departament de Treball, SOC i Servei Públic d'Ocupació Estatal

La modalitat indefinida més emprada és el contracte ordinari a temps indefinit (el 7,6% del total de contractes; 133.094), seguit de la conversió en indefinit (el 6,4%; 110.784). Interanualment, la davallada de la contractació ha estat generalitzada a totes les modalitats, de manera especialment intensa en el cas del contracte de foment de la contractació (-21,9%; 13.907 menys) i l'indefinit a minusvàlids (-14,2%; 225 menys).

Pel que fa als contractes temporals, les fórmules més utilitzades són el contracte eventual per circumstàncies de la producció (el 39,9% del total de contractes; 693.930), el contracte per obra i servei (el 30%; 521.924) i el d'interinitat (l'11,8%; 205.673). Respecte d'un any abans, s'han registrat descensos en cinc modalitats, destacant, en termes relatius, el cas del contracte de pràctiques (-14,5%), l'eventual per circumstàncies de la producció (-11,5%) i el contracte d'obra i servei (-7,6%). En xifres absolutes, la davallada més important correspon al contracte eventual per circumstàncies de la producció (89.788 contractes menys).

Per demarcacions, la contractació ha disminuït a totes quatre: Tarragona (-13,3%; 27.030 contractes menys), Girona (-9,4%; 16.661 menys), Lleida (-7,8%; 8.603 contractes menys) i Barcelona (-6,4%; 89.749 menys).

Segons el tipus de contracte, s'han produït descensos tant de la contractació indefinida com de la temporal, en les quatre demarcacions. El descens més important, en el cas de la contractació indefinida, s'ha produït a Lleida (-11,3%), i en el cas de la contractació temporal, a Tarragona (-10,8%).

Per acabar, assenyalar que segons l'Enquesta de població activa (EPA) del segon trimestre de 2008, la taxa de temporalitat catalana (21,7%) se situa 2,2 punts per sota de la registrada un any abans i 7,7 punts per sota de la mitjana estatal (29,4%).