

NOTA INFORMATIVA

Contractació laboral

Abril de 2008

Gabinet Tècnic
Servei d'Estudis i Estadístiques
Maig de 2008



- *Entre gener i abril de 2008 s'han formalitzat a Catalunya 884.690 contractes laborals, 28.307 menys que un any enrere (-3,1%).*
- *Ha disminuït tant la contractació indefinida (-3,3%; 5.588 contractes menys) com la temporal (-3,1%; 22.719 menys).*
- *El 18,7% dels contractes signats són indefinits (165.507).*

Taula. Contractes formalitzats a Catalunya per modalitats. Abril de 2008

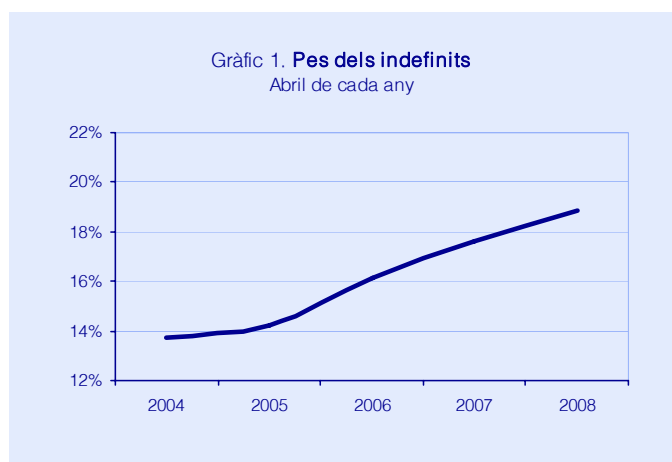
Tipus de contracte	Dades mensuals		Acumulats		Variacions			
	Mes actual	Pes relatiu	Any actual	Pes relatiu	Mateix mes any anterior		Acumulat any anterior	
					Absoluta	Relativa	Absoluta	Relativa
Contractació indefinida								
Ordinari temps indefinit	18.486	8,3%	75.156	8,5%	1.701	10,1%	4.648	6,6%
Foment de la contractació indefinida	7.342	3,3%	28.611	3,2%	-806	-9,9%	-5.929	-17,2%
Indefinit minusvàlids	222	0,1%	773	0,1%	26	13,3%	-83	-9,7%
Convertits en indefinits	16.007	7,2%	60.967	6,9%	4.146	35,0%	-4.224	-6,5%
Total indefinits	42.057	18,9%	165.507	18,7%	5.067	13,7%	-5.588	-3,3%
Contractació temporal								
Obra o servei	63.839	28,6%	259.443	29,3%	4.476	7,5%	-10.655	-3,9%
Eventuals circumstàncies producció	88.909	39,9%	342.545	38,7%	-648	-0,7%	-23.436	-6,4%
Interinitat	25.234	11,3%	103.677	11,7%	4.115	19,5%	10.281	11,0%
Temporals minusvàlids	247	0,1%	919	0,1%	22	9,8%	-88	-8,7%
Inserció	0	0,0%	0	0,0%	0	0,0%	0	0,0%
Relleu	559	0,3%	2.363	0,3%	100	21,8%	416	21,4%
Jubilació parcial	568	0,3%	2.161	0,2%	196	52,7%	556	34,6%
Substitució jubilació 64 anys	12	0,0%	93	0,0%	-4	-25,0%	43	86,0%
Pràctiques	625	0,3%	2.547	0,3%	53	9,3%	-292	-10,3%
Formació	374	0,2%	3.293	0,4%	-107	-22,2%	262	8,6%
Altres	521	0,2%	2.142	0,2%	58	12,5%	194	10,0%
Total temporals	180.888	81,1%	719.183	81,3%	8.261	4,8%	-22.719	-3,1%
Total contractació	222.945	100,0%	884.690	100,0%	13.328	6,4%	-28.307	-3,1%

Font: Departament de Treball, SOC i Servei Públic d'Ocupació Estatal

1. Contractació mensual: Abril de 2008

El mes d'abril s'han signat a Catalunya 222.945 contractes de treball; un 18,9% d'indefinitos (42.057 contractes) i un 81,1% de temporals (180.888). Interanualment, s'ha produït un increment del 6,4% (13.328 contractes més), a causa de l'augment dels indefinits (+13,7%; 5.067 contractes més) i dels temporals (+4,8%; 8.261 més).

El pes de la contractació indefinida sobre el total de contractes, s'ha incrementat fins el 18,9%, el més elevat dels mesos d'abril dels últims cinc anys.

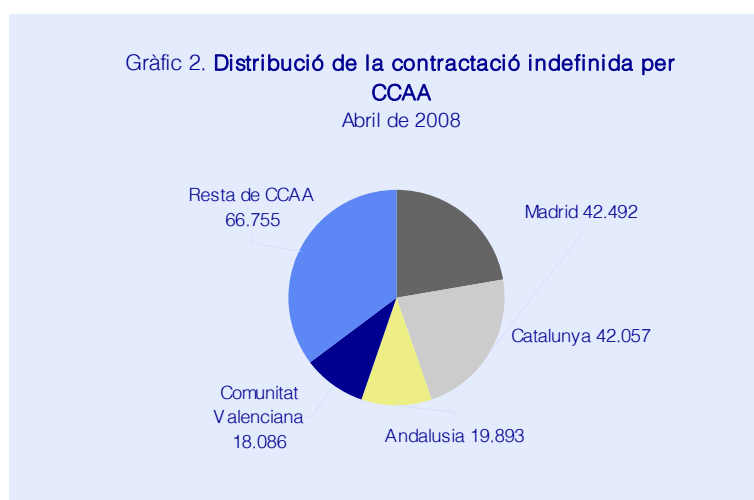


Font: Departament de Treball, SOC i Servei Públic d'Ocupació Estatal

Per sexes, el 51,8% dels contractes han estat signats per homes i el 48,2%, per dones. La contractació femenina s'ha incrementat (+6,9%; 6.930 contractes més) més que la masculina (+5,9%; 6.930 més), tant en termes relatius com absoluts.

En el conjunt de l'Estat espanyol, la contractació ha augmentat (5,3%) menys intensament que a Catalunya (+6,4%), tant en el cas dels contractes indefinits (+12,1% en el cas espanyol enfront +13,7% a Catalunya), com dels temporals (+4,4% enfront +4,8%, respectivament).

Cal destacar que el 22,2% dels contractes indefinits que es signen al conjunt de l'Estat espanyol tenen lloc de treball a Catalunya.



Font: Departament de Treball, SOC i Servei Públic d'Ocupació Estatal

2. Contractació acumulada: Gener a abril de 2008

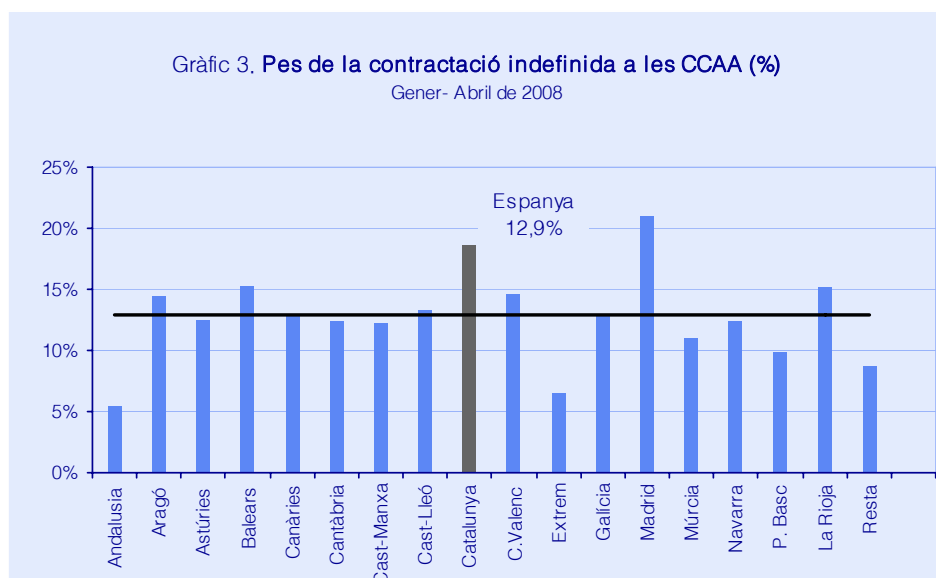
El primer quadrimestre de l'any s'han formalitzat 884.690 contractes amb lloc de treball a Catalunya, un 3,1% menys que un any abans (28.307 contractes menys); la contractació indefinida ha disminuït un 3,3% (5.588 contractes menys) i la temporal un 3,1% (22.719 menys).

Del total de contractes signats en aquests quatre mesos, el 18,7% (165.507) han estat indefinits i el 80,3%, temporals (884.690).

La distribució de la contractació per sexes en el quadrimestre és idèntica a la que s'observa en el mes d'abril (els homes han signat el 51,8% dels contractes i les dones, el 42,8%).

En el conjunt de l'Estat espanyol la contractació ha disminuït globalment del 4,3% (257.917 contractes menys); el 7% menys d'indefinitos (53.091 menys) i el 3,9% menys de temporals (204.826 menys).

La contractació indefinida representa a Catalunya e 18,7% del total, percentatge superior a la mitjana espanyola (12,9%) i situat en segon lloc per darrera de la comunitat de Madrid (21%). Cal destacar també que Girona és la província espanyola amb un pes més elevat de la contractació indefinida (21,5%).



Font: Departament de Treball, SOC i Servei Públic d'Ocupació Estatal

El 18,7% dels contractes signats durant el quadrimestre són indefinits. Dintre d'aquests, la modalitat més estesa és el contracte ordinari a temps indefinit (8,5% del total de contractes; 75.156 contractes), seguida de la conversió en indefinit (6,9%; 60.967 contractes). Respecte del

mateix període de 2007, totes les modalitats han disminuït, exceptuant el contracte ordinari a temps indefinit (+6,6%; 4.648 contractes més).

La contractació temporal representa el 81,3% del total. Les modalitats més emprades són el contracte eventual per circumstàncies de la producció (38,7%; 342.545 contractes), el contracte per obra i servei (29,3%; 259.443) i el d'interinitat (11,7%; 103.677). Interanualment, s'han produït increments relatius importants en les modalitats de substitució per jubilació als 64 anys (+86%; 43 contractes més), jubilació parcial (+34,6%; 556 més) i relleu (+21,4%; 416 més). En termes absoluts, l'increment que més destaca és el registrat pel contracte d'interinitat (10.281 contractes més).

Per demarcacions, la contractació ha disminuït a totes quatre: a Tarragona s'ha signat un 7,2% menys de contractes que un any enrere (6.728 contractes menys); a Lleida, un 6,2% menys (2.851 menys), a Girona, un 4,9% menys (3.914 menys) i a Barcelona, un 2,1% menys (14.814 menys).

A totes les demarcacions, la contractació indefinida ha disminuït més que la temporal, exceptuant el cas de Tarragona, on s'ha signat un 1,5% menys de contractes indefinits enfront un 8,3% menys de temporals. La contractació indefinida ha disminuït amb més intensitat a Lleida (-10,7%; 910 contractes menys), seguida de Girona (-7%; 1.238 menys), Barcelona (-2,5%; 3.194 menys) i per últim, Tarragona (-1,5%; 246 menys).

Per acabar, assenyalar que segons l'Enquesta de població activa (EPA) del primer trimestre de 2008, la taxa de temporalitat catalana (22,1%) se situa 1,5 punts per sota de la registrada un any abans i 8 punts per sota de la mitjana estatal (30,1%).