

NOTA INFORMATIVA

Atur registrat

Febrer de 2008

Gabinet Tècnic
Servei d'Estudis i Estadístiques
Març de 2008

- L'atur s'ha incrementat de 8.015 persones respecte del mes de gener (+2,8%), situant-se en 290.912 el nombre d'aturats/ades registrats a 29 de febrer de 2008.
- Interanualment, també ha augmentat l'atur. De fet, s'ha registrat un dels increments més importants dels últims anys, amb 33.329 aturats/ades més que el febrer de 2007 (+12,9%).
- L'increment interanual ha afectat sobretot als homes, els joves i, per sectors, a la construcció.

A 29 de febrer de 2008 la xifra d'aturats/ades a Catalunya s'eleva a 290.912, més de la meitat dels quals són dones, en concret, 160.361 (el 55,1%) i 130.551, homes (el 44,9%). Per edats, la població menor de 25 anys representa el 10% dels aturats/ades i per sectors, la major part prové dels serveis (179.707; el 61,8% del total).

Concretament, dins el sector serveis, les branques d'activitat que més aturats/ades apleguen són altres activitats empresarials¹ (72.990 aturats/ades; el 25,1% del total), comerç al detall (26.317; el 9%) i hoteleria (23.928; el 8,2%).

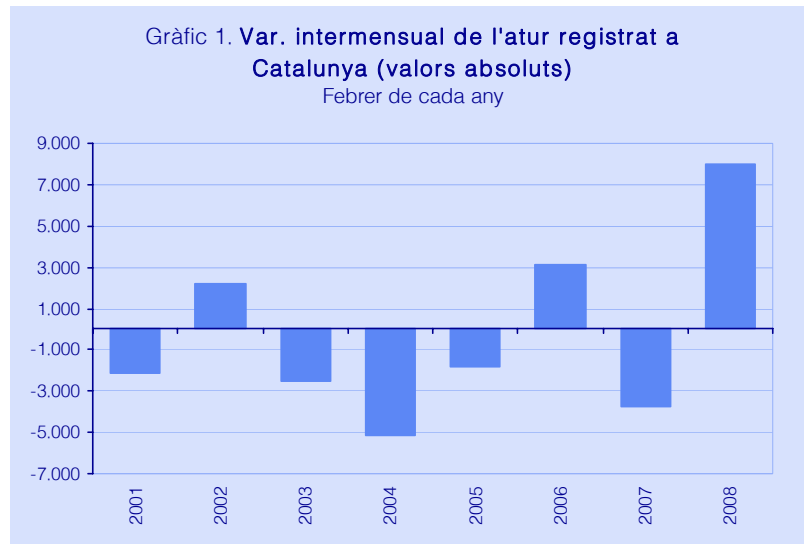
Taula 1. Aturats/ades registrats a 29 de febrer de 2008			
	Valor absolut	% s/total atur	% s/total ocupació EPA (4t tr 07)
Segons el sexe			
Homes	130.551	44,9%	57,4%
Dones	160.361	55,1%	42,6%
Segons l'edat			
Joves menors de 25 anys	29.156	10,0%	9,4%
Majors de 25 anys	261.756	90,0%	90,6%
Segons el sector econòmic			
Agricultura	4.811	1,7%	2,1%
Indústria	62.025	21,3%	21,5%
Indústria tèxtil	15.199	5,2%	
Indústria prod.alimentaris i begudes	6.732	2,3%	
Metal·lúrgia	6.038	2,1%	
Resta indústria	34.056	11,7%	
Construcció	31.632	10,9%	12,6%
Serveis	179.707	61,8%	63,7%
Altres activitats empresarials	72.990	25,1%	
Comerç detall; altres reparacions	26.317	9,0%	
Hoteleria	23.928	8,2%	
Resta serveis	56.472	19,4%	
Sense ocupació anterior	12.737	4,4%	
Total aturats/ades	290.912	100%	100,0%

Font: Departament de Treball i SOC

¹ En aquesta branca d'activitat es localitzen, entre altres, les empreses de treball temporal

Evolució intermensual

Respecte del passat mes de gener, s'han registrat 8.015 aturats/ades més a Catalunya (+2,8%) i 53.406 més, al conjunt de l'Estat (+2,4%). Tal i com es pot observar al gràfic adjunt, el mes de febrer acostuma a produir-se un descens de l'atur, però enguany s'ha registrat l'increment més important dels últims anys.



Font: Departament de Treball i SOC

En el cas català, l'increment intermensual de l'atur ha afectat a les dones (+2,2%; 3.430 aturades més) i, sobretot, als homes (+3,6%; 4.585 aturats més).

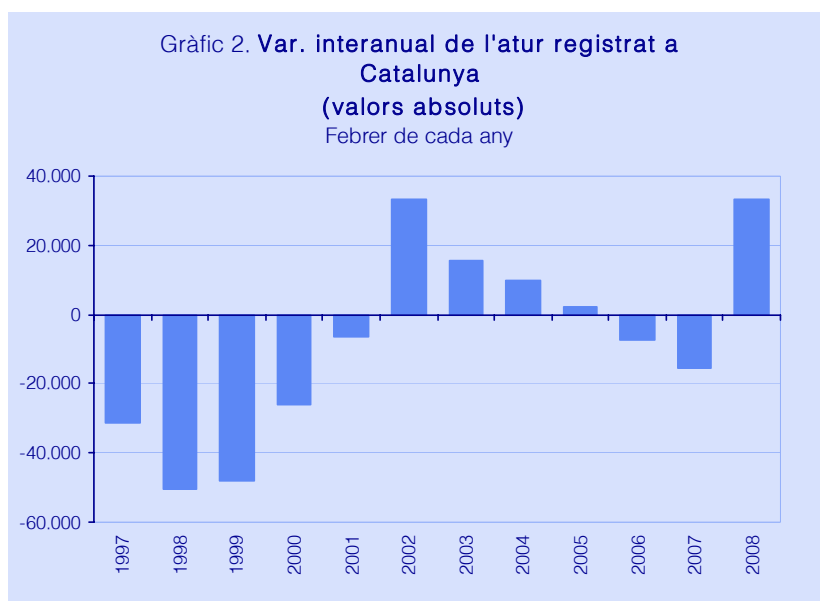
Segons l'edat, la desocupació augmenta més intensament entre els joves menors de 25 anys (+4,5%; 1.249 més) que entre les persones de 25 i més anys (+2,7%; 6.766 més).

A nivell sectorial, l'increment més intens en termes relatius ha estat a l'agricultura (+11%; 477 més) i al col·lectiu sense ocupació anterior (+9,8%; 1.137 aturats/ades més). A la construcció ha estat d'un 4,5% (1.360 més); als serveis, del 2,2% (3.898 més) i a la indústria, de l'1,9% (1.143 més).

Territorialment, la desocupació ha augmentat a les quatre demarcacions catalanes en termes intermensuals. On més ha crescut l'atur en termes relatius ha estat a Lleida (+5,7%) i, en segon lloc, a Barcelona (+3%).

Evolució interanual

Interanualment, s'ha produït un increment de 33.329 aturats/ades (+12,9%), també un dels més destacats dels darrers anys, únicament comparable amb el registrat el febrer de 2002 (+15,1%; 33.186 aturats/ades més). En el conjunt d'Espanya, l'atur ha augmentat un 11,6% (240.056 aturats/ades més).

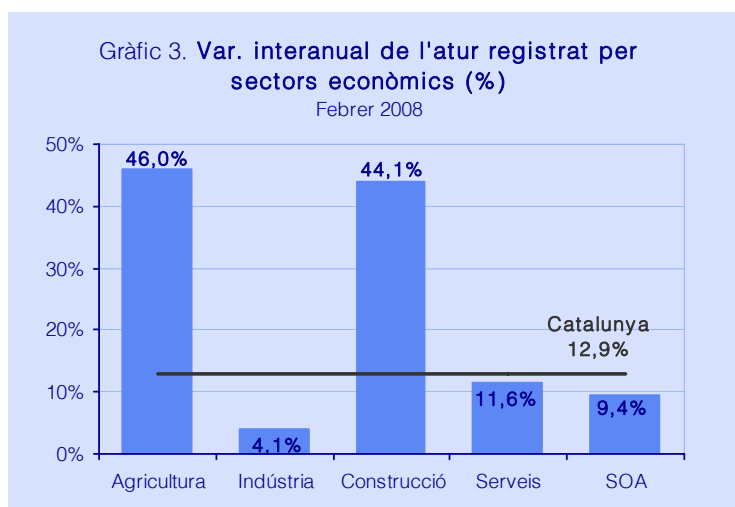


Font: Departament de Treball i SOC

Els homes han tingut un protagonisme especial en el creixement de l'atur que s'ha registrat entre febrer de 2007 i febrer de 2008 (24.260 més; +22,8%), de fet, el 72,8% dels nous aturats/ades registrats durant aquest període són homes. La xifra de dones aturades també ha augmentat, però no tan intensament (+6%; 9.069 més).

Igual que succeeix intermensualment, els menors de 25 anys són els més afectats per l'increment de l'atur (+19,7% enfront el +12,2% registrat per les persones de 25 i més anys). En xifres absolutes, s'han comptabilitzat 4.796 aturats/ades més menors de 25 anys.

Sectorialment, destaca la situació del sector de la construcció que ha vist augmentar, en els 12 darrers mesos, el nombre d'aturats/ades un 44,1% (9.679 aturats/ades més). L'agricultura també ha experimentat un fort increment de la desocupació, del 46%; però, en valors absoluts, els serveis són els que aporten més aturats/ades a la bossa total, en concret, 18.616 més (+11,6%).



Font: Departament de Treball i SOC

En concret, les branques que han experimentat un creixement més important de l'atur, en xifres absolutes, són: les altres activitats empresarials (10.669 aturats/ades més), l'abans esmentada construcció (9.679 més), l'hoteleria (2.090 més), el comerç al detall (1.788 més), l'agricultura, ramaderia i caça (1.430 més) i les activitats diverses de serveis personals (1.105 més).

Per territori, Tarragona i Lleida han registrat els creixements més intensos (del 21% i 17,5%, respectivament) seguides de Girona (+15,3%) i, per últim, Barcelona (+11,3%).