

NOTA INFORMATIVA

# Atur registrat

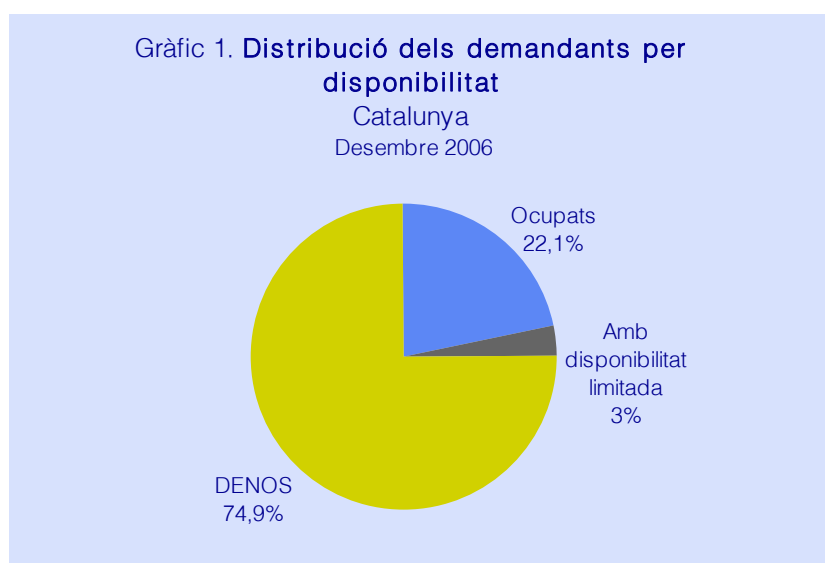
## Desembre de 2006

Gabinet Tècnic  
Servei d'Estudis i Estadístiques  
Gener de 2007

- *L'any 2006 ha finalitzat amb 260.749 aturats registrats a les oficines de treball de la Generalitat de Catalunya.*
- *En relació amb el mes de novembre passat, l'atur ha augmentat en un 1,2%; tot i això cal destacar els descensos experimentats pels joves i el col·lectiu de persones que busquen la primera feina.*
- *En comparació amb el desembre de 2005, s'ha produït un descens de 1.856 aturats (-0,7%). Les davallades més importants s'han registrat entre els homes, els joves, els aturats que busquen la primera feina i aquells que provenen de l'agricultura.*

A 31 de desembre de 2006, a Catalunya hi ha un total de 353.587 demandes d'ocupació pendents, 5.932 més que el mes de novembre (+1,7%). Interanualment, també ha augmentat el nombre de demandes pendents (+1,4%; 4.884 més).

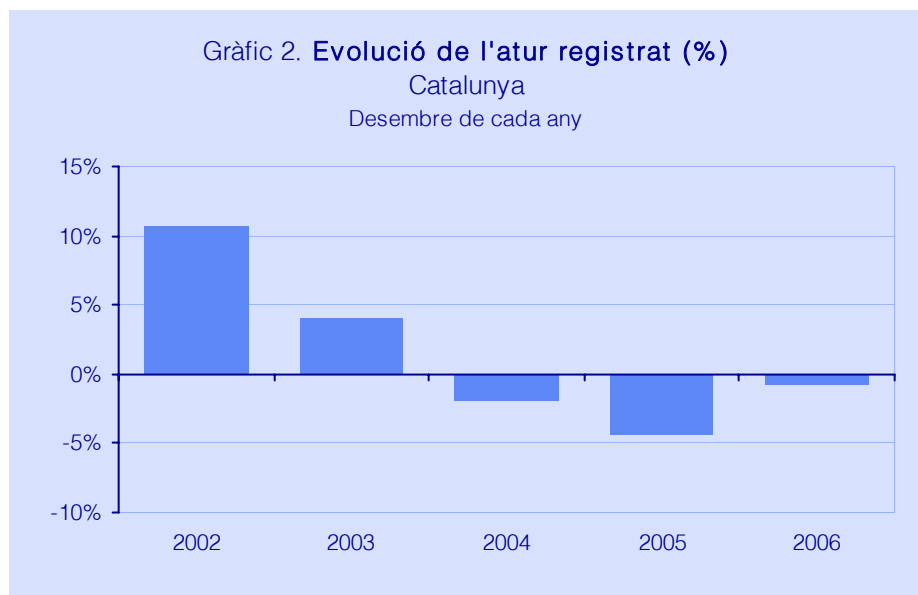
Gairebé el 75% dels demandants d'ocupació són DENOS (265.000), és a dir, demandants no ocupats; el 22,1% estan ocupats (78.023), i el 3% tenen disponibilitat limitada (10.564).



Font: Departament de Treball

Els DENOS s'han incrementat en termes intermensuals (+1%; 2.533 més); en canvi, respecte de desembre de 2005 han disminuït de l'1,3% (3.570 menys).

En finalitzar l'any 2006 la xifra d'aturats s'ha situat en 260.749, 2.978 més que el mes de novembre (+1,2%). Interanualment, l'atur s'ha reduït (-0,7%; 1.856 aturats menys), tot i que menys que en els dos anys anteriors.



Font: Departament de Treball

En el conjunt d'Espanya, l'atur ha experimentat un descens interanual del 3,8% (80.064 aturats menys), situant-se en 2.022.873 la xifra total d'aturats. Intermensualment, pràcticament no ha variat (-0,01%).

Segons el sexe, a Catalunya hi ha 149.036 dones aturades (el 57,2%) i 111.713 homes aturats (el 42,8%). L'increment intermensual de l'atur s'ha concentrat en el col·lectiu masculí (+3,2%; 3.451 aturats més), ja que el nombre de dones aturades ha disminuït lleugerament (-0,3%; 473 aturades menys). En canvi, interanualment, s'ha reduït l'atur masculí, del 3,2% (3.649 aturats menys), mentre que el femení ha augmentat de l'1,2% (1.793 aturades més).

Per edats, 1 de cada 10 aturats catalans són menors de 25 anys (25.735). Els joves són un dels col·lectius on més s'ha reduït l'atur, tant en termes intermensuals (-6,4%; 1.755 aturats menys) com interanuals (-12,9%; 3.815 menys).

Sectorialment, els serveis (160.199 aturats, el 61,4% del total) i la indústria (60.293 aturats; el 23,1%) són els sectors econòmics que més aturats apleguen. Concretament, dins els serveis sobresurt el pes de les altres activitats empresarials (62.140 aturats), el comerç al detall (23.724) i l'hoteleria (22.217) i, dins la indústria, el tèxtil (15.557), els productes alimentaris i begudes (6.205) i la metal·lúrgia (5.312).

## DISTRIBUCIÓ DELS ATURATS PER SECTORS

31 de desembre de 2006

	Aturats	% s/total
<b>AGRICULTURA</b>	<b>3.384</b>	<b>1,3%</b>
<b>INDÚSTRIA</b>	<b>60.293</b>	<b>23,1%</b>
<i>Branques més representatives</i>		
<i>Indústria tèxtil</i>	15.557	6,0%
<i>Indústria prod. alimentaris i begudes</i>	6.205	2,4%
<i>Metal.lúrgia</i>	5.312	2,0%
<b>CONSTRUCCIÓ</b>	<b>23.917</b>	<b>9,2%</b>
<b>SERVEIS</b>	<b>160.199</b>	<b>61,4%</b>
<i>Branques més representatives</i>		
<i>Altres activitats empresarials</i>	62.140	23,8%
<i>Comerç detall; altres reparacions</i>	23.724	9,1%
<i>Hoteleria</i>	22.217	8,5%
<i>Comerç engròs i intermediaris</i>	8.258	3,2%
<i>Activitats diverses serveis personals</i>	6.562	2,5%
<i>Sanitat i serveis socials</i>	6.350	2,4%
<b>Sense ocupació anterior</b>	<b>12.956</b>	<b>5,0%</b>
<b>TOTAL ATURATS</b>	<b>260.749</b>	<b>100%</b>

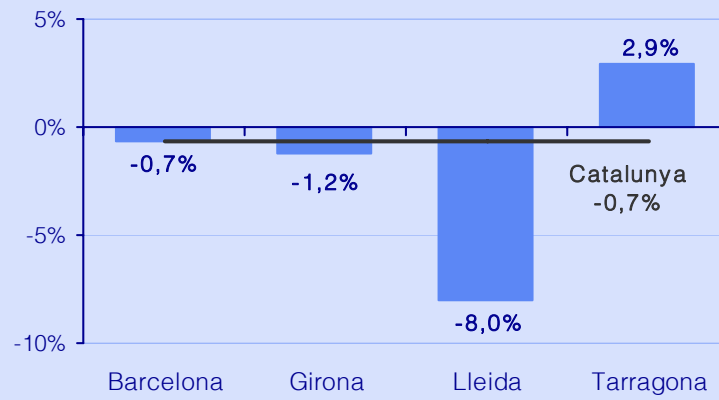
Font: Departament de Treball

En relació amb el mes de novembre, l'atur ha augmentat a tots els sectors econòmics, sobretot a la construcció (+9,6%; 2.099 aturats més). Els aturats que busquen la primera feina, en canvi, han disminuït notòriament (-9,2%; 1.320 aturats menys). La davallada interanual de l'atur s'ha estès a tots els sectors, tret dels serveis (+1%; 1.597 aturats més); destacant sobretot el descens registrat a l'agricultura (-22,2%; 967 aturats menys) i entre els aturats que busquen la primera feina (-10,8%; 1.566 menys).

Territorialment, la desocupació ha augmentat en comparació amb el novembre a les quatre demarcacions catalanes (1.941 aturats més a Barcelona; 661 més, a Tarragona; 251 més, a Girona, i 125 més, a Lleida). Respecte d'un any abans, Lleida és la demarcació que registra la reducció més intensa (-8%; 869 aturats menys), seguida de Girona (-1,2%; 291 menys) i Barcelona (-0,7%; 1.448 menys). Tarragona és la única on s'incrementa l'atur (+2,9%; 752 més).

Gràfic 3. Var. interanual de l'atur registrat per demarcacions (%)

Desembre 2006



Font: Departament de Treball