

NOTA INFORMATIVA

Contractació laboral

Maig de 2008

Gabinet Tècnic
Servei d'Estudis i Estadístiques
Juny de 2008



- De gener a maig de 2008 s'han formalitzat 1.096.020 contractes laborals a Catalunya, un 5,8% menys que un any enrere (67.961 contractes menys).
- El descens de la contractació ha afectat tant als contractes temporals (-6,1%) com als indefinits (-4,9%).
- La contractació indefinida a Catalunya té un pes del 18,5%.

Taula. Contractes formalitzats a Catalunya per modalitats. Maig de 2008

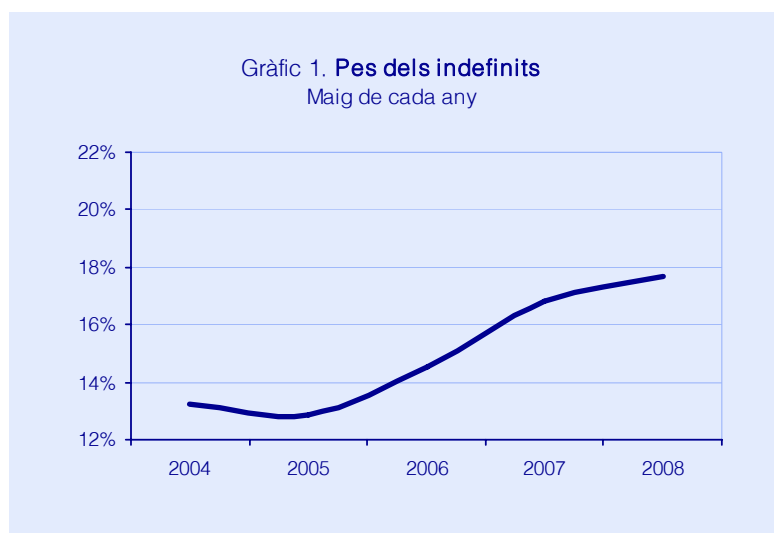
Tipus de contracte	Dades mensuals		Acumulats		Variacions			
	Mes actual	Pes relatiu	Any actual	Pes relatiu	Mateix mes any anterior		Acumulat any anterior	
					Absoluta	Relativa	Absoluta	Relativa
Contractació indefinida								
Ordinari temps indefinit	16.264	7,7%	91.420	8,3%	-2.246	-12,1%	2.402	2,7%
Foment de la contractació indefinida	6.146	2,9%	34.757	3,2%	-3.064	-33,3%	-8.993	-20,6%
Indefinit minusvàlids	175	0,1%	948	0,1%	-69	-28,3%	-152	-13,8%
Convertits en indefinits	14.799	7,0%	75.766	6,9%	598	4,2%	-3.626	-4,6%
Total indefinits	37.384	17,7%	202.891	18,5%	-4.781	-11,3%	-10.369	-4,9%
Contractació temporal								
Obra o servei	62.451	29,6%	321.894	29,4%	-13.706	-18,0%	-24.361	-7,0%
Eventuals circumstàncies producció	84.659	40,1%	427.204	39,0%	-20.035	-19,1%	-43.471	-9,2%
Interinitat	23.768	11,2%	127.445	11,6%	-1.275	-5,1%	9.006	7,6%
Temporals minusvàlids	212	0,1%	1.131	0,1%	-69	-24,6%	-157	-12,2%
Inserció	10	0,0%	10	0,0%	10	0,0%	10	0,0%
Relleu	593	0,3%	2.956	0,3%	81	15,8%	497	20,2%
Jubilació parcial	509	0,2%	2.670	0,2%	144	39,5%	700	35,5%
Substitució jubilació 64 anys	16	0,0%	109	0,0%	7	77,8%	50	84,7%
Pràctiques	633	0,3%	3.180	0,3%	-77	-10,8%	-369	-10,4%
Formació	276	0,1%	3.569	0,3%	-289	-51,2%	-27	-0,8%
Altres	819	0,4%	2.961	0,3%	336	69,6%	530	21,8%
Total temporals	173.946	82,3%	893.129	81,5%	-34.873	-16,7%	-57.592	-6,1%
Total contractació	211.330	100,0%	1.096.020	100,0%	-39.654	-15,8%	-67.961	-5,8%

Font: Departament de Treball, SOC i Servei Públic d'Ocupació Estatal

1. Contractació mensual: Maig de 2008

El maig de 2008 s'han signat a Catalunya 211.330 contractes de treball, dels quals 37.384 han estat indefinits (17,7%) i 173.946, temporals (82,3%). Respecte del maig de 2007 s'han formalitzat 39.654 contractes menys (-15,8%). La contractació temporal ha disminuït (-16,7%; 34.873 contractes menys) amb més força que la indefinida (-11,3%; 4.781 menys).

El pes de la contractació indefinida s'ha anat incrementant durant els darrers anys: ha passat del 13,3% el maig de 2004 fins el 17,7% el maig de 2008.

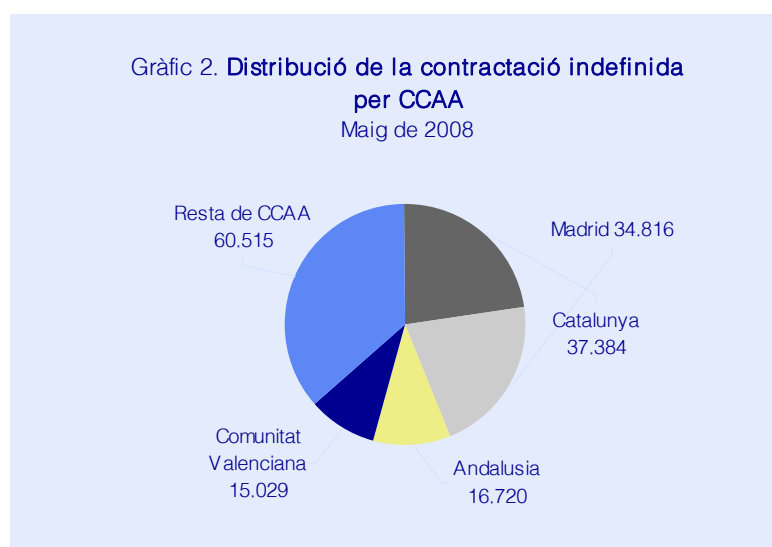


Font: Departament de Treball, SOC i Servei Públic d'Ocupació Estatal

La distribució per sexes dels contractes formalitzats el mes de maig és força equilibrada; els homes han signat el 52,1% dels contractes (110.097) i les dones el 47,9% (101.233). Interanualment, la contractació masculina ha experimentat una davallada (-17,7%; 23.646 contractes menys) més intensa que la femenina (-13,7%; 16.008 menys).

El descens de la contractació en el conjunt de l'Estat espanyol (-14,8%) ha estat un xic menor que a Catalunya (-15,8%). Això ha estat així perquè els temporals han disminuït menys a Espanya que a Catalunya (-15% i -16,7%, respectivament), mentre que el descens dels indefinits ha estat més fort a Espanya (-13,6% enfront -11,3% a Catalunya).

Cal destacar també, que del total de contractes indefinits formalitzats en el conjunt de l'Estat espanyol, el 22,7% tenen lloc de treball a Catalunya.



Font: Departament de Treball, SOC i Servei Públic d'Ocupació Estatal

2. Contractació acumulada: Gener a maig de 2008

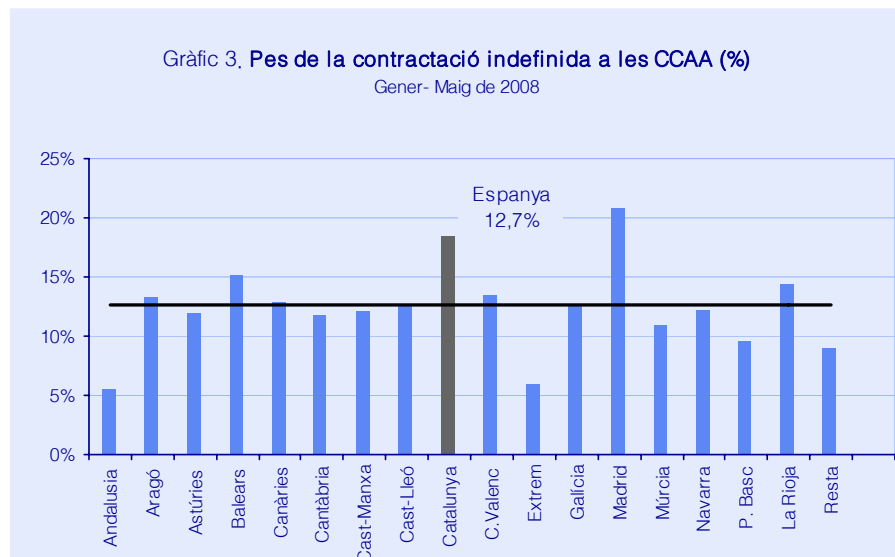
Entre gener i maig de 2008 la xifra de contractes laborals signats a Catalunya s'ha situat en 1.096.020, un 5,8% menys que el mateix període de 2007 (67.961 contractes menys); la contractació indefinida ha baixat del 4,9% (10.369 contractes menys) i la temporal, del 6,1% (57.592 menys).

Dels contractes signats, 202.894 han estat indefinits (el 18,5%) i 893.129, temporals (el 81,5%). Interanualment, la contractació temporal ha experimentat un descens més intens (-6,1%; 57.592 contractes menys) que la indefinida (-4,9%; 10.369 menys).

Per sexes, la contractació s'ha distribuït de manera molt semblant a l'observada el mes de maig: el 51,8% dels contractes han estat signats per homes (568.040) i el 48,2%, per dones (527.980).

La contractació del conjunt de l'Estat espanyol ha baixat un 6,5% (498.494 contractes menys); els indefinits han disminuït un 8% (79.005 menys) i els temporals, un 6,3% (419.489 menys).

El 18,5% dels contractes signats a Catalunya durant aquest període són indefinits, proporció força superior a la mitjana espanyola (12,7%), i la segona més elevada després de Madrid (20,8%). Per demarcacions, destaca el cas de Girona, la província espanyola on els contractes indefinits tenen un pes major (22,1%).



Font: Departament de Treball, SOC i Servei Públic d'Ocupació Estatal

Les modalitats indefinides més habituals són el contracte ordinari a temps indefinit (8,3% del total de contractes; 91.420) i la conversió en indefinit (6,9%; 75.766). Interanualment, només creix la

modalitat ordinària (2.402 contractes ordinaris a temps indefinit més; +2,7%), mentre que la resta de modalitats han experimentat descensos, de forma especialment intensa en el cas del contracte de foment de la contractació indefinida (-20,6%; 8.993 contractes menys).

El contracte temporal més comú és el contracte eventual per circumstàncies de la producció (el 39% del total de contractes; 427.204), seguit del contracte per obra i servei (el 29,4%; 321.894). Respecte del mateix període de 2007, destaca l'increment relatiu que ha experimentat el contracte de substitució per jubilació als 64 anys (+84,8%; 50 contractes més) i, en termes absoluts, l'experimentat pel contracte d'interinitat (9.006 contractes més; +7,6%).

Territorialment, s'han signat menys contractes que un any enrere a totes les demarcacions: un 9,9% menys a Tarragona (12.063 contractes menys), un 7% menys a Lleida (4.176 menys), un 6,9% menys a Girona (7.038 menys) i un 5,1% menys a Barcelona (44.684 menys). La contractació indefinida ha disminuït també a totes les demarcacions; amb més intensitat en el cas de Lleida (-10,4%; 1.086 contractes menys), seguida de Tarragona (-7,1%; 1.526 menys), Girona (-4,6%; 1.008 menys) i Barcelona (-4,2%; 6.479 menys).

Per acabar, assenyalar que segons l'Enquesta de població activa (EPA) del primer trimestre de 2008, la taxa de temporalitat catalana (22,1%) se situa 1,5 punts per sota de la registrada un any abans i 8 punts per sota de la mitjana estatal (30,1%).