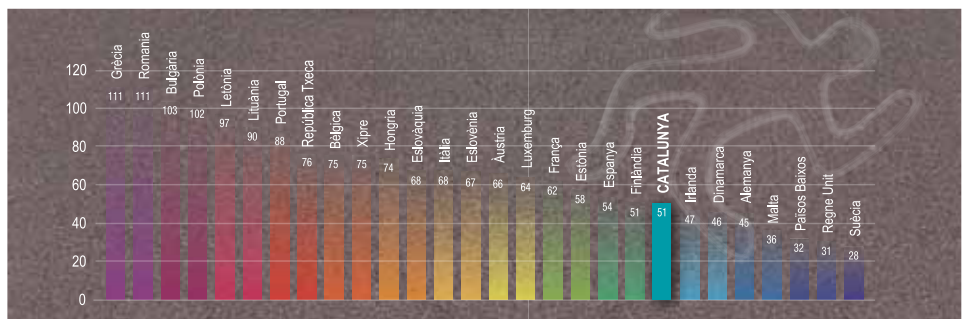


Anàlisi de la sinistralitat viària del 2012

La reducció dels accidents de trànsit evita la pèrdua de milions d'euros

Un estudi* fet recentment i publicat a la revista Bulletin of the World Health Organization, de l'Organització Mundial de la Salut (OMS), posa de manifest que a Catalunya es va assolir un estalvi econòmic d'uns 18.000 euros durant el decenni 2001-2010. A més, segons la investigació, hi va haver 26.063 accidents de trànsit amb víctimes menys dels que s'haurien produït de mantenir-se els mateixos nivells de sinistralitat de l'any 2000. També hi va haver una reducció de 2.909 víctimes mortals i de 25.444 hospitalitzacions.

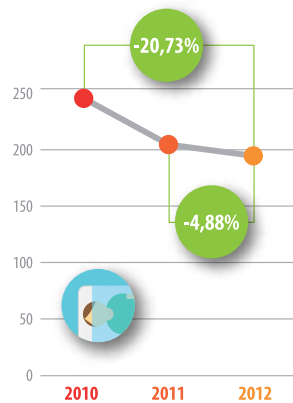
*Anna García-Altés, Josep M. Suelves, Eneko Barbería. "Cost savings associated with 10 years of road safety policies in Catalonia, Spain". Bulletin of the World Health Organization 2013; 91:p. 28-35.
www.who.int/bulletin/volumes/91/1/12-110072/en/index.html



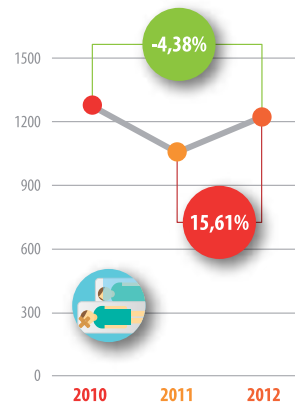
Morts/1.000.000 d'habitants a la Unió Europea (morts a 30 dies) l'any 2010.

Menys víctimes mortals però més ferits de gravetat

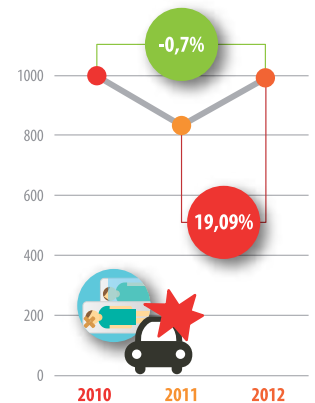
La xifra de les persones que han perdut la vida a les carreteres i autopistes catalanes en accidents de trànsit s'ha reduït gairebé un 21% respecte de l'any 2010 i un 4,8% respecte de l'any 2011. Les víctimes mortals són menys però, per contra, hi ha hagut un augment del nombre de sinistres amb víctimes i dels ferits de gravetat en comparació amb l'any passat. Aquest increment de l'accidentalitat no es correspon amb l'evolució de les dades de mobilitat general a tot Catalunya, que va disminuir l'últim any un 5% en el conjunt de la xarxa viària interurbana. Com a dades significatives del balanç del 2012, cal apuntar la reducció del nombre de morts entre el col·lectiu dels motoristes i l'increment de mortalitat entre els vianants.



Victimes mortals



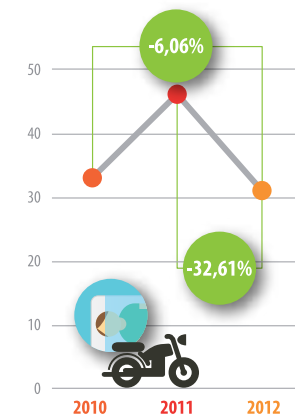
Morts i ferits greus



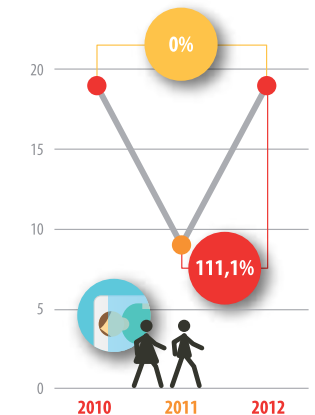
Accidents amb morts o ferits greus



Victimes mortals ciclomotors



Victimes mortals motocicletes



Victimes mortals vianants

Morts i ferits greus per trams d'edat

	2010	2011	2012	2012 vs 2010
De 0 a 14	41	38	30	-26.83%
De 15 a 24	217	147	163	-24.88%
De 25 a 34	261	204	203	-22.22%
De 35 a 44	215	235	280	30.23%
De 45 a 54	218	182	211	-3.21%
De 55 a 64	152	112	154	1.32%
De 65 a 74	77	70	79	2.60%
Més de 74	97	69	102	5.15%

Sum



Vies amb més víctimes mortals i ferits greus

