



International Road Safety Association e.V.

VI Congr s Internacional sobre Pol ticas Europeas de Tr nsit

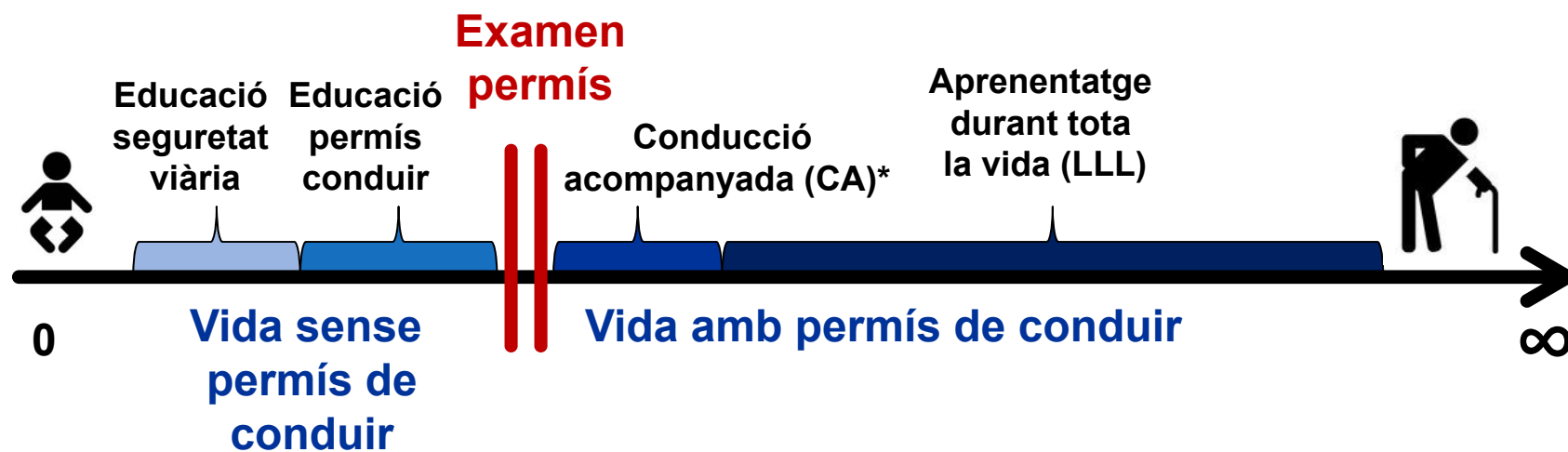
MOVING

International Road Safety Association e. V.

Efa Rimoldi

LLL / Life Long Learning

(Aprentatge durant tota la vida)



* Diferents models en diferents països: Europa, Amèrica del Nord, Austràlia

Directiva 2006/126/CE

Describeu marc legal que els països membres van adoptar en les seves legislacions sobre els requisits psicofísics necessaris per conduir un vehicle.

N'hi ha prou?

Què està passant a Europa i quina visió es té en referència a la conducció i l'estat psicològic del conductor?

Què passa amb els fàrmacs que afecten a la conducció?

Està prou regulada la seva ingesta?

Qui i com es regula?

És suficient la legislació actual?

Directiva 2006/126/CE

Normes mínimes relatives a aptitud física i mental:

Grup I (conductors de A i B)

Grup II (professionals)

Exemple grup I

- ✓ Alemanya, Àustria, Bèlgica, Dinamarca, França i Irlanda entre d'altres: Examen vista i examen mèdic general obligatori - si no es compleixen els requisits físics i mentals exigits. No hi ha obligació d'exàmens periòdics.
- ✓ A Espanya, Finlàndia, Eslovàquia, Estònia, Hongria, Itàlia i Portugal: certificat mèdic general, vista i revisions periòdiques.
- ✓ Regne Unit: l'examinador és qui realitza prova de vista en l'examen pràctic.

Directiva 2006/126/CE

Conclusió: es compleixen requisits mínims de la Directiva

És això suficient?

Com afrontar els reptes de longevitat i
tractament de les malalties?

Com compatibilitzar amb la Seguretat Viària?

Hi ha malalties amb què es conserven les garanties al dret a la conducció, però el seu tractament – el medicament – pot interferir en la conducció, per tant, en la SV.

Presència de psicofàrmacs.

Exemple, gràfica del Pla de Seguretat Viària de Catalunya o anuari DGT. Creixement en els últims anys.

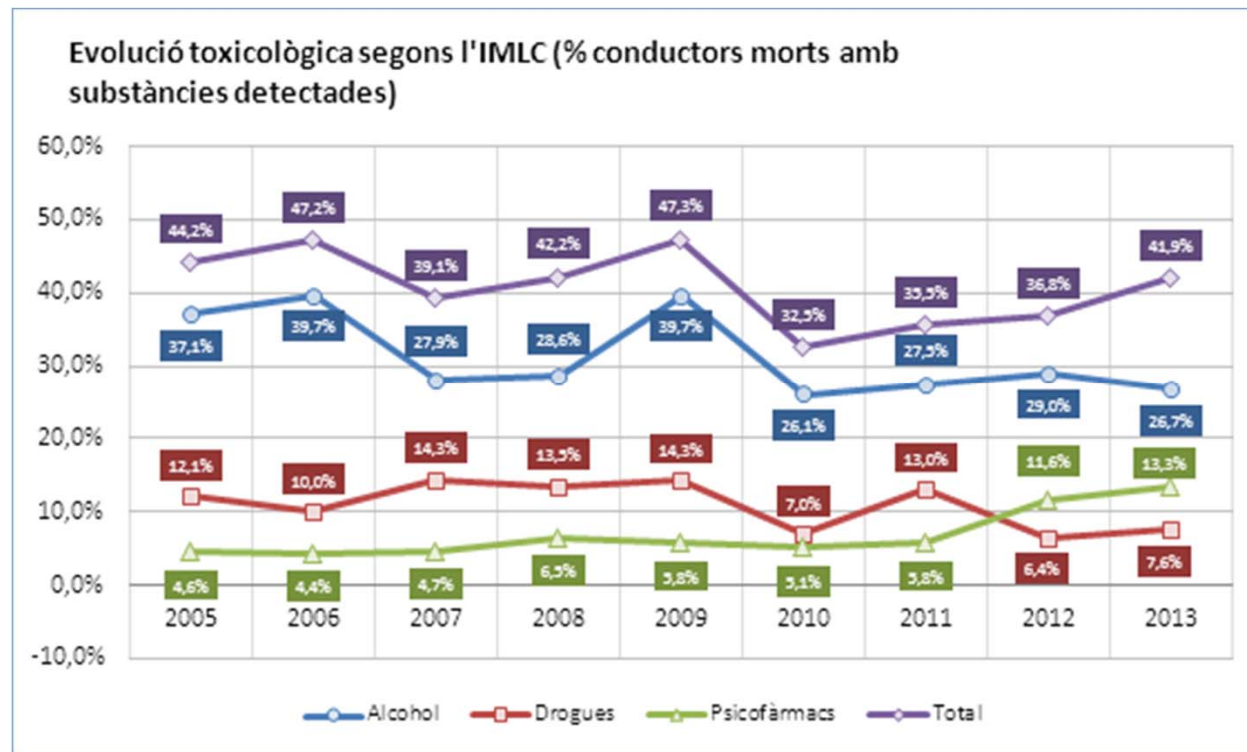
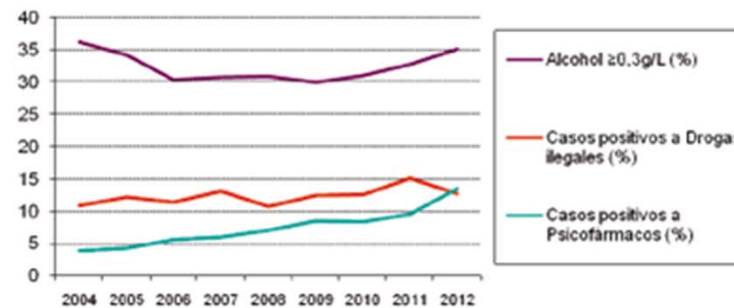
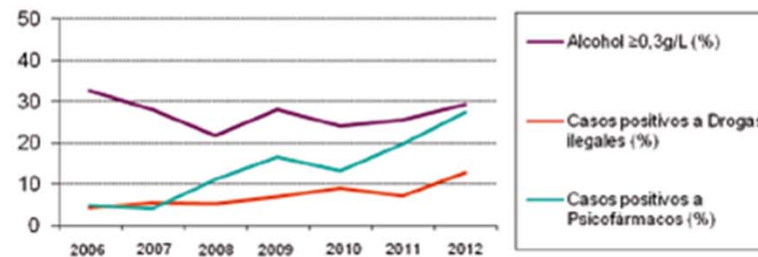


Figura 49. Evolución porcentual de los conductores fallecidos analizados con presencia de alcohol o drogas. Años 2004-2012. N=615. Fuente: INTCF



Fuente: Instituto Nacional de Toxicología y Ciencias Forenses.

Figura 50. Evolución porcentual de los peatones fallecidos analizados con presencia de alcohol o drogas. Años 2006-2012. N=164. Fuente: INTCF



Fuente: Instituto Nacional de Toxicología y Ciencias Forenses.

Si busques resultats diferents, no facis sempre el mateix.

Albert Einstein

¡Gracias por la atención!
¡Gràcies per l'atenció!
Thank You for Your Attention!