


# PROJECTE PER AL CICLE INICIAL SOBRE SEGURETAT ALIMENTÀRIA

## Del camp a la taula

*fitxes alumnat*



### AUTORES

Ana Castellón Pascual  
Núria López Rebolal  
Pilar Melcón Martínez,  
Olga Schaaff Casals  
Anna Torner Santanach

Coordinació:  
Olga Schaaff Casals

NOM

DATA

## Full d'activitat 1. Com sóc? Completa la taula

Com sóc?	Quin color té?	Quin gust té?	Quina textura té?	Quina olor fa?
<b>Sèmola de cuscús</b> 				
<b>Curri</b> 				
<b>Xocolata desfeta</b> 				
<b>Xocolata en pols</b> 				
<b>Rajola de xocolata</b> 				



NOM	DATA
-----	------


## Full d'activitat 2.1. D'on vinc?





NOM	DATA
-----	------

## Full d'activitat 2.2. El camí que faig





<b>NOM</b>	<b>DATA</b>
------------	-------------

### Full d'activitat 4. Què comprem i a on?

On es pot comprar el pollastre? .....

.....

.....

El pollastre, quan el comprem, està embolicat o no? .....

.....

.....

Empaquetatge	Està embolicat amb un paper	Està embolicat amb un plàstic	Està ficat en una llauna	Està ficat en un pot de vidre

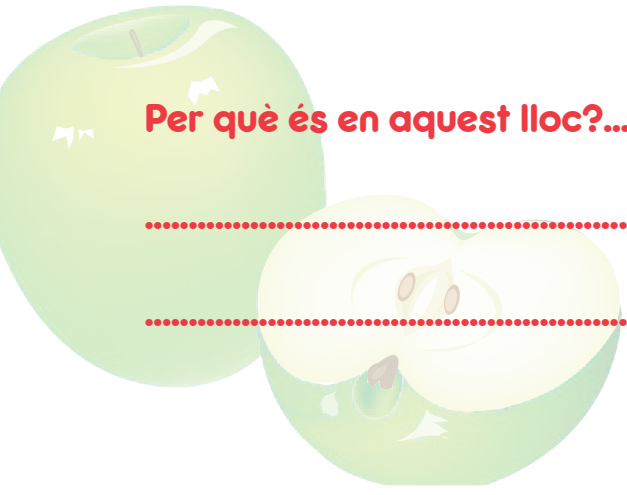
A quin lloc és del supermercat o de la polleria?

Lloc	És una prestatgeria amb les verdures	És en el frigorífic amb altres carns	És al costat de les begudes

Per què és en aquest lloc?.....

.....

.....





**NOM** | **DATA**

**Full d'activitat 5.**

<b>Aliment</b>	<b>Data de caducitat</b>





NOM	DATA
-----	------

## Full d'activitat 6.1.

Observa l'etiqueta i busca:

Veus on diu data de caducitat? I data de consum preferent?

Escriu el que posa al costat de data de caducitat.....

.....

A què corresponen el números que has escrit?.....

.....

Escriu el que posa al costat de data de consum preferent.....

.....

Creus que són el dia, el mes i l'any en què s'han de consumir? .....

.....





NOM	DATA
-----	------

## Full d'activitat 6.2.

<p><b>Confecciona una etiqueta per a un pollastre amb les dades següents:</b> <b>Denominació: pollastre</b> <b>Pes: 2 kg</b> <b>Data de caducitat: desembre de 2012</b> <b>País d'origen: Espanya</b> <b>Conservació: al frigorífic</b></p>	<p><b>Compara la teva etiqueta amb una de debò. Què hi falta?</b></p>
<p><b>La meva etiqueta</b></p>	<p><b>Etiqueta de:</b></p>



NOM

DATA

## Full d'activitat 11.

Jo  
menjo  
plàtan.

Jo de  
tot.

La meva mare  
diu que mengi  
fruita.

A mi la mare  
em compra  
flam, natilles...





**NOM** \_\_\_\_\_ **DATA** \_\_\_\_\_

## Full d'activitat 12.

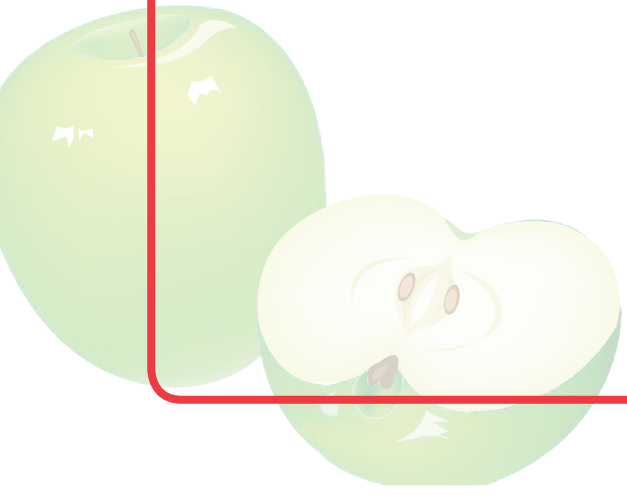
Nom:		Setmana del _____ al de _____ de 201_		
Dilluns	Dimarts	Dimecres	Dijous	Divendres





NOM	DATA
-----	------

**Full d'activitat 13.1.**  
**Dibuixa els estris de cuina que necessites**





**NOM** \_\_\_\_\_ **DATA** \_\_\_\_\_

## Full d'activitat 13.2

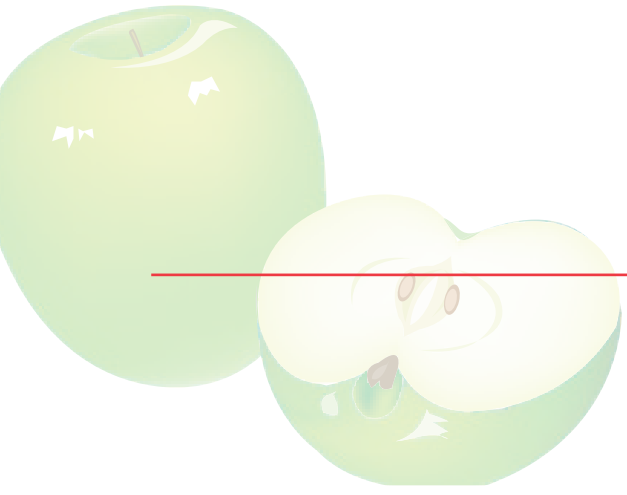
**Fruites que cal pelar** **Fruites que no cal pelar**

**Llista:**

**Llista:**

**Què cal per posar-la a boqueta?**

**Què cal per posar-la a boqueta?**





**NOM** \_\_\_\_\_ **DATA** \_\_\_\_\_

### Full d'activitat 13.3. Quart pas: "Ens preparem"

Fer la llista dels passos que ens cal fer per elaborar les broquetes.

<b>1</b>	<b>2</b>	<b>3</b>
<b>4</b>	<b>5</b>	<b>6</b>





NOM	DATA
-----	------

# Activitat Avaluació 1.

**D'on i com ens arriben els aliments?**

**Primera paraula:**

**Segona paraula:**





<b>NOM</b>	<b>DATA</b>
------------	-------------

## Activitat Avaluació 2.

**Nom del grup:**

**Encarregats:**

**Matèria:**

**Secretari:**

**Portaveu:**

**Organitzador:**

**Ens comprometem:**

- 1.
- 2.
- 3.

**Signatures:**





NOM	DATA
-----	------

### Activitat Avaluació 3.

**Grup avaluador:**

**Pregunta:**

**Grup avaluador:**

**Grup avaluat:**

**Pregunta:**

**Resposta:**

**Correcció:**





<b>NOM</b>	<b>DATA</b>
------------	-------------

# Activitats d'ampliació 1.

**PREGUNTA:**

**QUINA CREUS QUE PODRIA SER LA RESPOSTA?**

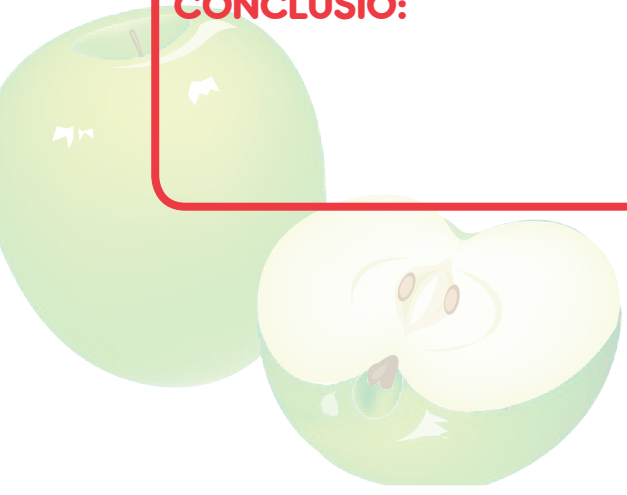
**EXPERIMENT:**

**Material:**

**Descripció de l'experiment:**

**Resultats obtinguts:**

**CONCLUSIÓ:**

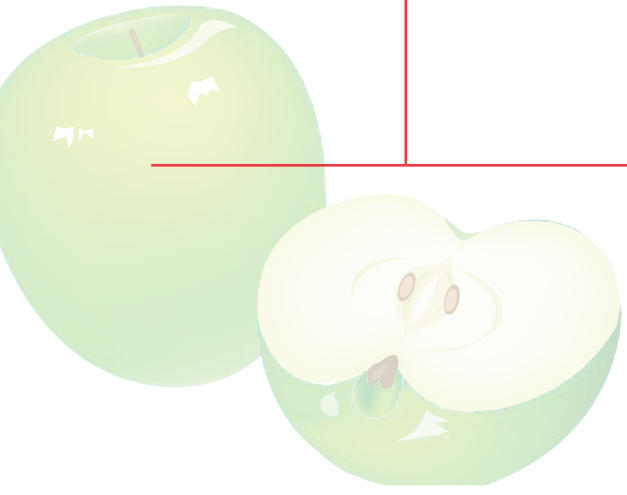




<b>NOM</b>	<b>DATA</b>
------------	-------------

### Activitats d'ampliació 2.

<b>Producte</b>	<b>Data de consum preferent</b>	<b>On es guarda?</b>	<b>Durant quants dies es guarda?</b>





 <b>NOM</b>	<b>DATA</b>
---------------------------------------------------------------------------------------------	-------------

### Activitats d'ampliació 3.

Observació d.....

<b>Com és per fora</b>	<b>Dibuixa-la</b>

<b>Com és per dins</b>	<b>Dibuixa-la</b>

