





## Avances de participación





Cataluña				
	Mesas		Censo	
Totales	8.181		5.314.736	
Constituidas	8.181	100%	5.314.736	100%
Suspendidas	0	0%	0	0%
1 <sup>er</sup> avance	8.181	100%	5.314.736	100%
2 <sup>o</sup> avance	8.181	100%	5.314.736	100%

**Participación**

1 <sup>er</sup> avance	2015: 35,11%	
	2012: 29,43%	
2 <sup>o</sup> avance	2015: 63,19%	
	2012: 56,30%	





Barcelona				
	Mesas		Censo	
Totales	5.836		3.972.775	
Constituidas	5.836	100%	3.972.775	100%
Suspendidas	0	0%	0	0%
1 <sup>er</sup> avance	5.836	100%	3.972.775	100%
2 <sup>o</sup> avance	5.836	100%	3.972.775	100%

**Participación**

1 <sup>er</sup> avance	2015: 34,72%	
	2012: 29,41%	
2 <sup>o</sup> avance	2015: 63,27%	
	2012: 56,58%	





Girona				
	Mesas		Censo	
Totales	823		495.557	
Constituidas	823	100%	495.557	100%
Suspendidas	0	0%	0	0%
1 <sup>er</sup> avance	823	100%	495.557	100%
2 <sup>o</sup> avance	823	100%	495.557	100%

**Participación**

1 <sup>er</sup> avance	2015: 38,47%	
	2012: 32,55%	
2 <sup>o</sup> avance	2015: 65,29%	
	2012: 59,14%	




Lleida				
	Mesas		Censo	
Totales	520		299.113	
Constituidas	520	100%	299.113	100%
Suspendidas	0	0%	0	0%
1 <sup>er</sup> avance	520	100%	299.113	100%
2 <sup>o</sup> avance	520	100%	299.113	100%

**Participación**

1 <sup>er</sup> avance	2015: 33,82%	
	2012: 26,77%	
2 <sup>o</sup> avance	2015: 61,13%	
	2012: 54,03%	

Tarragona				
	Mesas		Censo	
Totales	1.002		547.291	
Constituidas	1.002	100%	547.291	100%
Suspendidas	0	0%	0	0%
1 <sup>er</sup> avance	1.002	100%	547.291	100%
2 <sup>o</sup> avance	1.002	100%	547.291	100%

**Participación**

1 <sup>er</sup> avance	2015: 35,56%	
	2012: 28,24%	
2 <sup>o</sup> avance	2015: 61,80%	
	2012: 52,96%	