



ÍNDEX

I.	Memòria sobre la liquidació del pressupost	
a.	Execució pressupost d'ingressos	3
b.	Execució pressupost de despeses	9
c.	Evolució de la despesa desplaçada	14
d.	Resultat de l'exercici segons normes SEC-95	16
e.	Comptes dels centres amb autonomia de gestió econòmica	20
f.	Sistemes d'informació economicofinancera	47
g.	Inversions territorialitzades d'empreses públiques inversions realitzades sense repercussió directa en el pressupost de l'exercici	50
II.	Memòria dels estats financers	81
III.	Memòria sobre l'endeutament	103
IV.	Memòria justificativa del cost i rendiment dels serveis de Control Financer de la Intervenció General	130



MEMÒRIA

De conformitat amb el que disposa l'ordre del conseller d'Economia i Finances, de 28 d'agost de 1996, que aprova el pla general de comptabilitat pública de la Generalitat de Catalunya es formula la memòria sobre el Compte General de l'exercici 2009, que consta dels següents capítols:

- I. Memòria sobre la liquidació del pressupost
 - a. Execució pressupost d'ingressos
 - b. Execució pressupost de despeses
 - c. Evolució de la despesa desplaçada
 - d. Resultat de l'exercici segons normes SEC-95
 - e. Comptes dels centres amb autonomia de gestió econòmica
 - f. Sistemes d'informació economicofinancera
 - g. Inversions territorialitzades d'empreses públiques i inversions realitzades sense repercussió directa en el pressupost de l'exercici
- II. Memòria dels estats financers
- III. Memòria sobre l'endeutament
- IV. Memòria justificativa del cost i rendiment dels serveis de Control Financer de la Intervenció General



I. MEMÒRIA SOBRE LA LIQUIDACIÓ DEL PRESSUPOST

a. Execució pressupost d'ingressos

En les pàgines següents s'adjunten dos quadres sobre l'execució del pressupost d'ingressos de la Generalitat de Catalunya que tot seguit es comenten. El primer compara per capítols els drets liquidats amb el pressupost inicial. El segon indica l'evolució dels ingressos derivats del model de finançament des de l'any 2004. L'evolució dels ingressos per capítols des de l'any 2004 figura en un quadre juntament amb l'evolució de les despeses en l'apartat b).



Execució del pressupost d'ingressos 2009 de la Generalitat de Catalunya (Administració General)

(milions €)

INGRESSOS	Pressupost inicial	Drets liquidats	% Execució	Total cobrat	Pendent cobrament
Cap. I Impostos directes	8.931,33	8.128,87	-8,98%	8.004,60	124,27
Cap. II Impostos indirectes	8.261,03	6.800,43	-17,68%	6.703,74	96,69
Cap. III Taxes i altres ingressos	599,73	459,84	-23,33%	425,74	34,10
Cap. IV Transferències corrents	7.579,28	10.713,39	41,35%	10.327,18	386,21
Cap. V Ingressos patrimonials	53,86	27,45	-49,03%	27,45	-
Ingressos corrents	25.425,23	26.129,98	2,77%	25.488,71	641,27
Cap. VI Alienació d'inversions reals	-	0,13	-	0,13	-
Cap. VII Transferències de capital	250,68	1.192,12	375,55%	898,11	294,01
Ingressos de capital	250,68	1.192,25	375,61%	898,24	294,01
Ingressos no financers	25.675,91	27.322,23	6,41%	26.386,95	935,28
Cap. VIII Actius financers	-	28,08	0,00%	28,08	-
Cap. IX Passius financers	4.054,84	5.428,11	33,87%	5.428,11	-
Ingressos per operacions financeres	4.054,84	5.456,19	34,56%	5.456,19	-
Ingressos Totals	29.730,75	32.778,42	10,25%	31.843,14	935,28



Evolució dels ingressos derivats del model de finançament

CONCEPTES (Milions d'Euros)	2004	2005	2006	2007	2008	2009
ITP-AJD	2.706	3.247	3.865	3.199	1.743	1.429
Impost de Successions i Donacions	504	577	710	844	1.004	920
Resta de Tributs cedits	169	306	302	311	303	279
Tributs participats (98% + liquidació)	8.285	9.033	9.920	10.812	11.978	12.287
Tributs participats: bestreta addicional (4%)	0	214	465	506	0	0
Fons de suficiència	2.081	2.307	2.537	2.819	3.024	2.944
Resta de conceptes	93	55	233	177	160	215
Total ingressos (sense efectes nou mode)	13.837	15.739	18.031	18.669	18.213	18.074
Impost Patrimoni	276	307	363	454	537	2
Conveni Mossos d'Esquadra	337	388	451	524	517	0
Ingrés a comte nou model finançament	-	-	-	-	-	3.181
Efecte nou model de finançament	612	695	813	978	1.054	3.183
Total ingressos	14.449	16.434	18.844	19.647	19.267	21.257

CONCEPTES (Increment sobre l'any anterior)	2004	2005	2006	2007	2008	2009
ITP-AJD	23,8%	20,0%	19,0%	-17,2%	-45,5%	-18,0%
Impost de Successions i Donacions	20,3%	14,5%	23,0%	18,9%	18,9%	-8,4%
Resta de Tributs cedits	-	81,1%	-1,5%	3,1%	-2,6%	-8,0%
Tributs participats (98% + liquidació)	4,1%	9,0%	9,8%	9,0%	10,8%	2,6%
Tributs participats: bestreta addicional (4%)	-	-	117,1%	8,8%	-100,0%	-
Fons de suficiència	6,7%	10,9%	10,0%	11,1%	7,3%	-2,6%
Resta de conceptes	-45,7%	-40,6%	324,1%	-24,0%	-9,4%	34,2%
Total ingressos (sense efectes nou mode)	9,2%	13,7%	14,6%	3,5%	-2,4%	-0,8%
Impost Patrimoni	11,5%	11,3%	18,4%	25,1%	18,2%	99,7%
Conveni Mossos d'Esquadra	2,5%	15,1%	16,2%	16,0%	-1,3%	-100,0%
Ingrés a comte nou model finançament	-	-	-	-	-	-
Efecte nou model de finançament	6,7%	13,5%	17,1%	20,2%	7,8%	202,1%
Total ingressos	9,1%	13,7%	14,7%	4,3%	-1,9%	10,3%



En relació amb els quadres precedents es poden fer els següents comentaris.

Capítol I. L'execució del pressupost inicial és del 91,02%, aquest menor rendiment és degut, per una banda, a que en la participació sobre la renda, la liquidació d'anys anterior ha estat inferior a la prevista i, sobretot que l'Estat no ha donat la bestreta del 4% que donava en anys anteriors per la qual cosa, la liquidació ha estat quasi 200M€ inferior a la pressupostada.

D'altra banda, l'impost sobre el patrimoni ha estat suprimit i si bé l'Estat ha compensat aquesta supressió, la compensació ha arribat via transferència de l'Estat i s'ha ingressat en un concepte específic del Capítol IV. En el Capítol I hi havia una previsió perquè quan es va fer el pressupost encara no s'havia suprimit. És a dir, la Generalitat no ha perdut diners però aquests s'han ingressat en el Capítol IV en comptes del Capítol I, perquè no són un ingrés tributari sinó una transferència de l'Estat. En el Capítol I s'han ingressat solament l'import d'actes d'inspecció i liquidacions complementàries d'exercicis anteriors.

L'impost sobre successions i donacions ha baixat una mica degut al menor valor dels immobles i dels actius financers, ja siguin títols que cotitzin en borsa o no, que integren els cabals relictos de les herències.

No obstant, el conjunt del Capítol I creix cada any la seva liquidació tal com es veu en el quadre de l'evolució per capítols dels ingressos des de l'any 2004.



Capítol II. L'execució del pressupost inicial és de 82,32%. En el quadre d'evolució dels ingressos derivats del model de finançament, es veu com això és degut a la caiguda de l'Impost sobre Transmissions Patrimonials (ITP) i Actes Jurídics Documentats (AJD) que de 3.865M€ en l'any 2006 ha caigut a 1.429M€ en l'any 2009, és a dir, a menys de la meitat. Encara que la previsió pressupostària ja es va fer a la baixa, la liquidació ha estat inferior. L'IVA, degut a la crisi econòmica també ha rendit per sota de la previsió encara que la diferència no és gaire important, però aquesta baixada tan forta d'ITP-AJD, en un capítol en el qual el seu pressupost inicial és molt alt, explica una bona part del dèficit de l'exercici.

Capítol III. La liquidació ha estat del 76,67% del pressupost inicial degut principalment a la menor liquidació sobre la previsió de tributs sobre el joc i la baixada en general de gairebé totes les taxes. De totes formes, quantitativament té molta menys importància que els Capítols I i II.

Capítol IV. La liquidació ha estat un 141,35% de la previsió. Cal tenir en compte que en el mes de desembre es va produir l'acord sobre el nou model de finançament que va reportar un ingrés de 3.181M€. D'aquests, una part és, com s'ha dit anteriorment, compensació per la supressió de patrimoni., que representa un major ingrés en aquest capítol i un menor en el primer. També està inclòs en aquesta quantitat el conveni de finançament de la Policia, però hi ha poc més de 2.000M€ que són ingressos nous.

D'altra banda, hi ha alguns conceptes d'aquest capítol que s'han liquidat per sobre de la previsió, com per ex. alguns convenis amb l'Estat per qüestions puntuals



Els **Capítols V i VI** tenen molt poca importància quantitativa.

El **Capítol VII**. S'ha liquidat un 375,55% de la previsió. Com succeeix cada any, molts ingressos provinents de Fons Europeus, en el moment de fer el pressupost no es consignen perquè no es coneixen els seus imports i després, quan s'ingressen generen crèdit en el pressupost de despeses.

El total d'ingressos no financers ha estat un 6,41% superior a la previsió, aquest increment és inferior a l'increment de les despeses sobre la previsió, tal com es comentarà més endavant i inferior als increments que en anys anteriors es produïen sobre l'exercici passat. Si observem el quadre d'evolució d'ingressos derivats del model de finançament, veiem com ITP-AJD que havia tingut increments del 23,8% en l'any 2004 i del 20 i 19% respectivament els anys 2005 i 2006, ha tingut una baixada del 45,5% en el 2008 i del 18% en el 2009. Successions i donacions que també havia tingut increments en alguns anys al voltant del 20% ha tingut una baixada del 8%.



b. Execució pressupost de despeses

En les pàgines següents s'adjunten dos quadres, un sobre l'execució del pressupost de despeses comparat amb pressupost inicial i un altre com s'ha dit abans dels pressupostos liquidats d'ingressos i despeses des de l'any 2004.



Execució del pressupost de despeses 2009 de la Generalitat de Catalunya (Administració General)

DESPESES	Pressupost inicial	Obligacions reconegudes	% Execució	Pagaments efectius	Total pendent
Cap. I Remuneracions del personal	5.316,94	5.354,46	0,71%	5.351,40	3,06
Cap. II Despeses de béns corrents i serveis	1.471,51	1.430,56	-2,78%	984,76	445,80
Cap. III Despeses financeres	808,50	796,60	-1,47%	795,58	1,02
Cap. IV Transferències corrents	17.565,33	21.886,14	24,60%	18.683,92	3.202,22
Cap. V Fons contingència execució pressupostària	110,00	0,00	-100,00%	0,00	0,00
Despeses corrents	25.272,28	29.467,76	16,60%	25.815,66	3.652,10
Cap. VI Inversions reals	1.179,94	1.152,13	-2,36%	919,17	232,96
Cap. VII Transferències de capital	1.169,06	1.958,28	67,51%	1.290,19	668,09
Despeses de capital	2.349,00	3.110,41	32,41%	2.209,36	901,05
Despeses no financeres	27.621,28	32.578,17	17,95%	28.025,02	4.553,15
Cap. VIII Actius financers	1.304,20	1.255,32	-3,75%	897,19	358,13
Cap. IX Passius financers	805,27	1.361,67	69,09%	1.361,67	0,00
Despeses per operacions financeres	2.109,47	2.616,99	24,06%	2.258,86	358,13
Despeses Totals	29.730,75	35.195,16	18,38%	30.283,88	4.911,28



Pressupostos liquidats de la Generalitat de Catalunya (Administració General)

	2004	2005	2006	2007	2008	2009
Cap. I Impostos directes	4.528,59	5.000,34	5.812,02	6.500,66	7.494,62	8.128,87
Cap. II Impostos indirectes	7.425,17	8.697,49	9.825,40	9.639,47	8.084,33	6.800,43
Cap. III Taxes i altres ingressos	495,60	544,34	505,62	524,80	491,82	459,84
Cap. IV Transferències corrents	5.173,59	5.634,60	6.770,18	7.406,48	7.916,00	10.713,39
Cap. V Ingressos patrimonials	7,53	7,95	25,20	28,32	14,69	27,45
Ingressos corrents	17.630,48	19.884,72	22.938,42	24.099,73	24.001,46	26.129,98
Cap. VI Alienació d'inversions reals	0,40	2,73	1,96	4,39	2,45	0,13
Cap. VII Transferències de capital	658,20	615,86	615,05	828,02	894,17	1.192,12
Ingressos de capital	658,60	618,59	617,01	832,41	896,62	1.192,25
Cap. VIII Actius financers	0,89	2,29	0,89	0,83	0,70	28,08
Cap. IX Passius financers	2.425,56	2.830,92	759,72	2.560,07	4.288,84	5.428,11
Ingressos financers	2.426,45	2.833,21	760,61	2.560,90	4.289,54	5.456,19
Ingressos Totals	20.715,53	23.336,52	24.316,04	27.493,04	29.187,62	32.778,42
Cap. I Remuneracions del personal	3.179,29	3.522,22	3.896,45	4.494,10	4.976,78	5.354,46
Cap. II Despeses de béns corrents i serveis	862,30	1.002,98	1.153,96	1.244,03	1.375,16	1.430,56
Cap. III Despeses financeres	402,71	480,37	504,67	570,25	696,91	796,60
Cap. IV Transferències corrents	12.245,54	13.577,64	15.426,17	16.443,02	17.843,19	21.886,14
Despeses corrents	16.689,84	18.583,21	20.981,25	22.751,40	24.892,04	29.467,76
Cap. VI Inversions reals	1.058,25	1.259,23	1.332,13	1.274,90	1.284,34	1.152,13
Cap. VII Transferències de capital	1.208,46	1.249,83	1.386,24	1.459,28	1.847,19	1.958,28
Despeses de capital	2.266,71	2.509,06	2.718,37	2.734,18	3.131,53	3.110,41
Cap. VIII Actius financers	960,50	783,81	734,53	1.587,99	1.822,40	1.255,32
Cap. IX Passius financers	686,76	1.796,56	705,61	1.065,23	586,98	1.361,67
Despeses financeres	1.647,26	2.580,37	1.440,14	2.653,22	2.409,38	2.616,99
Despeses Totals	20.603,81	23.672,64	25.139,76	28.138,80	30.432,95	35.195,16



En relació amb els quadres es poden fer els següents comentaris:

Capítol I. Les retribucions de personal s'han liquidat en un 100,70% del pressupost, és a dir s'ha complert quasi amb exactitud matemàtica la previsió pressupostària.

L'increment respecte l'any anterior al marge de l'increment retributiu, ve donat per l'augment de tres col·lectius, el de docents, conseqüència de l'increment de la població escolar, el de Policia degut al desplegament de la Policia Autònoma, que cal recordar que està finançat per l'Estat mitjançant conveni i l'increment de personal de centres penitenciaris i personal d'Administració de Justícia, per la posada en funcionament de nous centres. Alguns es van posar en marxa l'any 2008, però l'exercici 2009 és el primer en el qual han estat en funcionament tot l'any, per tant la despesa anual és major.

Capítol II. La liquidació ha estat un 97,18% del pressupost inicial. És a dir s'ha complert amb el pressupost.

Capítol III. La liquidació ha estat un 98,59% del pressupost inicial. Malgrat l'increment d'endeutament que comporta un augment de les despeses financeres, aquest havia estat previst en el pressupost i s'ha complert amb la previsió.

Capítol IV. S'ha liquidat un 24,6% per sobre del pressupost inicial. Això és degut a l'efecte del crèdit extraordinari i suplement de crèdit que va aprovar el Parlament en el mes de desembre, per import de 1.142.900.000€ el crèdit extraordinari i 1.851.000.000€ el suplement de crèdit, dels quals 739.300.000€ del crèdit extraordinari i la totalitat del suplement de crèdit eren despeses de Salut, del CatSalut i de l'ICS, la qual cosa comporta incrementar la partida de



transferència del Departament de Salut al CatSalut en aquesta xifra. Més enllà de l'increment degut al crèdit extraordinari, es van incrementar les transferències al SOC, com a conseqüència d'incorporació de romanents i també a d'altres entitats del sector públic pels mateixos motius.

Capítol V. En el fons de contingència no s'ha reconegut cap obligació.

Capítol VI. Les inversions s'han realitzat en un 97,64% de la previsió. La xifra és lleugerament inferior a la d'anys anteriors, conseqüència de la política de contenció de despeses. Cal tenir en compte que les principals inversions s'efectuen a través d'empreses públiques com a GISA, REGSA, IFERCAT o ACA.

Capítol VII. Les transferències de capital pugen un 67,52% per sobre del pressupost inicial. Tal com s'ha explicat al parlar dels ingressos, els majors ingressos rebuts de Fons Comunitaris generen crèdits en l'estat de despeses. La quantitat augmenta lleugerament respecte a l'anterior.

Respecte a les operacions financeres, el Capítol VIII s'ha realitzat en un 96,19% de la previsió inicial i el Capítol IX en un 169,15% ja que les operacions de refinançament comporten comptablement un ingrés i una despesa pel mateix import, l'efecte és neutre, però tant a ingressos com a despeses es comptabilitza una quantitat superior a la pressupostada.



c. Evolució de la despesa desplaçada

En l'any 2009 s'ha produït un fet remarcable que és l'aprovació de la Llei 21/2009 de 18 de desembre (DOGC 5531 de 22 de desembre) de concessió d'un crèdit extraordinari i un suplement de crèdit als pressupostos de la Generalitat de Catalunya per al 2009.

El crèdit extraordinari per import de 1.142.900.000€ es distribueix entre diversos departaments per atendre insuficiències pressupostàries del pressupost 2009 respecte a actuacions realitzades en el mateix exercici.

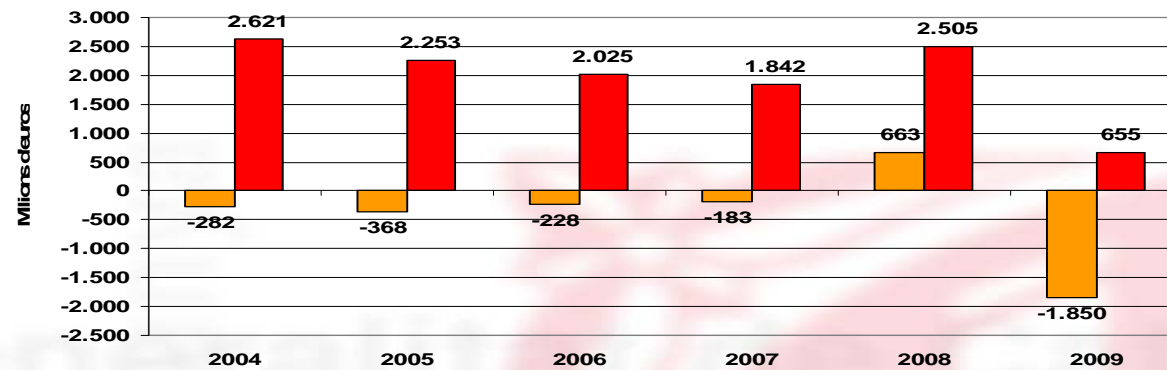
El suplement de crèdit per import de 1.851.000.000€ és per atendre la despesa desplaçada en Salut procedent d'anys anteriors.

Amb aquest crèdit extraordinari i suplement de crèdit es va comptabilitzar al desembre tota la despesa que hagués quedat sense consignació, per la qual cosa a 31 de desembre de 2009 el compte 409 està a zero, tant en la Generalitat com en el CatSalut com en l'ICS i el pressupost 2010 comença sense aplicar cap despesa procedent d'anys anteriors, llevat d'òbviament les factures que arriben físicament després d'1 de gener i que són serveis prestats al mes de desembre.



En el gràfic següent, es veu l'evolució de la despesa desplaçada. La xifra de 655 correspon a la previsió d'incorporació de romanents. En realitat no és despesa desplaçada perquè no és despesa meritada però a efectes d'homogeneïtat amb dades d'anys anteriors s'inclou a efectes comparatius.

Evolució de la despesa desplaçada



	2004	2005	2006	2007	2008	2009
Salut (creditors pendents)	1.904	1.509	1.460	1.180	1.850	0
Incorporacions remanents	717	744	565	662	655	655 *
Total	2.621	2.253	2.025	1.842	2.505	655

* Dades provisionals

d. Resultat de l'exercici segons normes SEC-95

A la data de tancament de la present Memòria, la IGAE ha comunicat els ajustos per obtenir el dèficit en termes de comptabilitat nacional segons normes SEC95, però la Generalitat discrepa d'alguns dels ajustos ja que, per exemple s'han inclòs tres entitats sanitàries en les quals té majoria l'Ajuntament de Barcelona i s'està tractant amb la IGAE la inclusió o no d'aquests ajustos. En conseqüència cal considerar aquestes xifres com a provisionals.

El resultat comptable és el següent:

Generalitat de Catalunya	-5.265
ICS-SCS	-85
ICASS	27
OOAA	343
Total	-4.971

Els càlculs efectuats per la IGAE segons normes SEC95, són els que s'indiquen en el quadre següent:



CÁLCULO DE LA CAPACIDAD O NECESIDAD DE FINANCIACIÓN

Millones de euros

CATALUÑA

2009(A)

I. SALDO PRESUPUESTARIO NO FINANCIERO

-4.829

- Derechos reconocidos
- Obligaciones reconocidas

30.169
34.998

* Administración general

-5.256

- Derechos reconocidos
- Obligaciones reconocidas

27.300
32.556

* Organismos

343

- Derechos reconocidos
- Obligaciones reconocidas

1.156
813

* Universidades

84

- Derechos reconocidos
- Obligaciones reconocidas

1.713
1.629



II. AJUSTES AL SALDO PRESUPUESTARIO	-831
Por aplicación de las normas del SEC-95	
- Transferencias de la Administración Central y de la Seguridad Social	-70
- Transferencias de Fondos Comunitarios	248
- Transferencias internas	-6
- Impuestos cedidos	1
- Recaudación incierta	-220
- Aportaciones de capital	-811
- Otros ajustes	27
III. OTRAS UNIDADES CONSIDERADAS COMO AA.PP (*)	-787
IV. SANIDAD Y SERVICIOS SOCIALES TRANSFERIDOS	1.741
V. CAPACIDAD O NECESIDAD DE FINANCIACIÓN (I A IV)	-4.706
VI. CAPACIDAD O NECESIDAD DE FINANCIACIÓN a efectos del cumplimiento del Objetivo de Estabilidad Presupuestaria	-4.706
En porcentaje del PIB regional	-2,41

(*) Entes públicos y sociedades mercantiles incluidos en el sector Administraciones Públicas a efectos de la contabilidad nacional



Els ajustos més rellevants són els següents:

IFERCAT: -615M€. Obra pública efectuada finançada amb endeutament.

ICF EQUIPAMENTS: -273M€. Obra pública efectuada per GISA per compte d'ICF que excedeix les aportacions dels departaments.

Aportacions de capital del Capítol VIII de la Generalitat a entitats del sector públic: -811M€. Aquestes aportacions en algun cas, generen superàvit en l'entitat.

Aplicació del criteri de caixa en ingressos tributaris: -220M€.



e. Comptes dels centres amb autonomia de gestió econòmica

Els centres amb règim d'autonomia econòmica són òrgans que depenen de varis Departaments de la Generalitat de Catalunya i sense tenir personalitat jurídica pròpia, estan habilitats legalment per a gestionar directament, amb unes certes limitacions, part del pressupost d'aquests i els ingressos obtinguts en la seva gestió.

Segons l'ordre ECF/464/2009, de 6 d'octubre, sobre operacions comptables de tancament de l'exercici pressupostari, les entitats autònomes administratives i els centres amb autonomia de gestió econòmica dependents de diferents departaments de l'Administració de la Generalitat han de presentar a la Intervenció General els estats comptables de la liquidació.

A l'exercici 2009 la Intervenció General presenta els estats comptables de liquidació dels 33 centres amb règim d'autonomia econòmica que pertanyen al Departament d'Agricultura, Alimentació i Acció Rural, al Departament de Medi Ambient i Habitatge, al Departament de Cultura i Mitjans de Comunicació, al Departament de Política Territorial i Obres Públiques i al Departament de la Presidència.

Les limitacions pròpies dels centres fan que les activitats econòmiques d'aquests no siguin molt diverses ni els volums pressupostaris molt elevats. Així mateix, en aquests centres, i segons allò disposat en les seves normes de creació, en cap cas no es poden comprometre despeses superiors al pressupost vigent, adquirir compromisos de despesa sense la



confirmació prèvia de l'ingrés ni comprometre despesa en exercicis futurs. Tampoc no poden efectuar despeses de personal, això s'aprecia en la liquidació de despeses on no apareix cap despesa del Capítol I.

Tenint en compte que el romanent de tresoreria existent a la fi de l'exercici econòmic no és objecte de reintegrament i queda en poder del centre. Aquest romanent ha de figurar com a ingrés en la dotació de recursos de l'any següent

Es presenten els estats comptables de liquidació de l'exercici 2009 dels centres següents:

- Del Departament d'Agricultura, Alimentació i Acció Rural (regulats pel Decret 255/1997, de 30 de setembre, pel qual es regula el règim d'autonomia econòmica de les escoles i centres de capacitació agrària i nauticopesquera i dels espais naturals de protecció especial gestionats pel Departament d'Agricultura, Ramaderia i Pesca.)

- Centre de Mecanització Agrària
- Escola de Capacitació Agrària d'Alfarràs
- Escola de Capacitació Agrària d'Amposta
- Escola de Capacitació Agrària de les Borges Blanques
- Escola de Capacitació Agrària de l'Empordà
- Escola de Capacitació Agrària Eqüestre Hospitalet
- Escola de Capacitació Agrària de Gandesa
- Escola de Capacitació Agrària de Manresa



- Escola de Capacitació Agrària de Mas Bové
- Escola de Capacitació Agrària del Pallars
- Escola de Capacitació Agrària del Pirineu
- Escola de Capacitació Agrària de Santa Coloma de Farners
- Escola de Capacitació Agrària del Solsonès
- Escola de Capacitació Agrària de Tàrrrega
- Escola de Capacitació Agrària de Vallfogona de Balaguer
- Escola de Capacitació Nauticopesquera de Catalunya

- Del Departament de Medi Ambient i Habitatge (regulats pel Decret 84/1997, d'1 d'abril, sobre la gestió del règim d'autonomia econòmica dels espais naturals de protecció especial adscrits al Departament de Medi Ambient. I també per l'Ordre, de 17 de juny de 1997, de desenvolupament de les normes sobre gestió en règim d'autonomia econòmica dels espais naturals de protecció especial).

- Parc Natural dels Aiguamolls de l'Empordà
- Parc Nacional d'Aigüestortes i Estany de Sant Maurici
- Paratge Natural d'interès nacional de l'Albera
- Parc Natural Cadí-Moixeró
- Parc Natural Cap de Creus
- Parc Natural de la Zona Volcànica de la Garrotxa
- Parc Natural dels Ports



- Parc Natural del Delta de l'Ebre
- L'Àrea Protegida de les Medes
- Paratge Natural d'Interès Nacional de Poblet
- Parc Natural de la Serra del Montsant

- Del Departament de Cultura i Mitjans de Comunicació (regulats pel Decret 239/1992, de 13 d'octubre, de gestió desconcentrada de museus).

- Museu d'Història de Catalunya
- Museu d'Art de Girona
- Museu d'Arqueologia de Tarragona

- Del Departament de la Presidència (regulat pel Decret 461/2004, de 28 de desembre, del règim de gestió econòmica desconcentrada de la Delegació del Govern de la Generalitat a Madrid).

- Delegació del Govern de la Generalitat de Catalunya a Madrid.

- Del Departament de Política Territorial i Obres Públiques (regulat Decret 164/2000, de 2 de maig, pel qual es regula el règim d'autonomia econòmica de l'Escola de Sobrestants d'Obres Públiques).

- Escola de Sobrestants de Tàrrrega



RESULTAT PRESSUPOSTARI AGREGAT DELS CENTRES AMB RÈGIM D'AUTONOMIA ECONÒMICA - DESEMBRE 2009

OBLIGACIONS RECONEGUDES		DRETS LIQUIDATS	
CAPÍTOLS	IMPORT	CAPÍTOLS	IMPORT
1. Remuneracions del personal	0,00	1. Impostos directes	0,00
2. Despeses de béns corrents i de serveis	12.993.173,12	2. Impostos indirectes	0,00
3. Despeses financeres	19.779,91	3. Taxes i altres ingressos	3.711.086,88
4. Transferències corrents	130.000,00	4. Transferències corrents	8.840.904,76
5. Amortitzacions	0,00	5. Ingressos patrimonials	109.662,79
6. Inversions reals	927.225,19	6. Alienació d'inversions reals	0,00
7. Transferències de capital	145.000,00	7. Transferències de capital	450.302,82
TOTAL GENERAL	14.215.178,22	TOTAL GENERAL	13.111.957,25

Obligacions reconegudes no financeres	14.215.178,22
Drets liquidats no financers	13.111.957,25
NECESSITAT DE FINANÇAMENT	-1.103.220,97

Nota: el romanent de tresoreria corresponent a exercicis anteriors ascendeix a 3.105.208,28



RESULTAT PRESSUPOSTARI DELS CENTRES AMB RÈGIM D'AUTONOMIA ECONÒMICA - DESEMBRE 2009
DEPARTAMENT D'AGRICULTURA, ALIMENTACIÓ I ACCIÓ RURAL

OBLIGACIONS RECONEGUDES	
CAPÍTOLS	IMPORT
1. Remuneracions del personal	-
2. Despeses de béns corrents i de serveis	4.989.735,65
3. Despeses financeres	16.602,83
4. Transferències corrents	130.000,00
5. Amortitzacions	-
6. Inversions reals	85.229,09
7. Transferències de capital	145.000,00
TOTAL GENERAL	5.366.567,57

DRETS LIQUIDATS	
CAPÍTOLS	IMPORT
1. Impostos directes	-
2. Impostos indirectes	-
3. Taxes i altres ingressos	2.153.682,89
4. Transferències corrents	2.522.481,14
5. Ingressos patrimonials	3.319,95
6. Alienació d'inversions reals	-
7. Transferències de capital	-
TOTAL GENERAL	4.679.483,98

Obligacions reconegudes no financeres	5.366.567,57
Drets liquidats no financers	4.679.483,98
NECESSITAT DE FINANÇAMENT	-687.083,59



RESULTAT PRESSUPOSTARI DELS CENTRES AMB RÈGIM D'AUTONOMIA ECONÒMICA - DESEMBRE 2009
DEPARTAMENT DE MEDI AMBIENT I HABITATGE

OBLIGACIONS RECONEGUDES	
CAPÍTOLS	IMPORT
1. Remuneracions del personal	-
2. Despeses de béns corrents i de serveis	2.928.809,04
3. Despeses financeres	-
4. Transferències corrents	-
5. Amortitzacions	-
6. Inversions reals	232.419,13
7. Transferències de capital	-
TOTAL GENERAL	3.161.228,17

DRETS LIQUIDATS	
CAPÍTOLS	IMPORT
1. Impostos directes	-
2. Impostos indirectes	-
3. Taxes i altres ingressos	450.493,25
4. Transferències corrents	2.570.539,82
5. Ingressos patrimonials	636,78
6. Alienació d'inversions reals	-
7. Transferències de capital	180.302,82
TOTAL GENERAL	3.201.972,67

Obligacions reconegudes no financeres	3.161.228,17
Drets liquidats no financers	3.201.972,67
NECESSITAT DE FINANÇAMENT	40.744,50



RESULTAT PRESSUPOSTARI DELS CENTRES AMB RÈGIM D'AUTONOMIA ECONÒMICA - DESEMBRE 2009
DEPARTAMENT DE CULTURA I MITJANS DE COMUNICACIÓ

OBLIGACIONS RECONEGUDES	
CAPÍTOLS	IMPORT
1. Remuneracions del personal	-
2. Despeses de béns corrents i de serveis	3.970.161,08
3. Despeses financeres	478,43
4. Transferències corrents	-
5. Amortitzacions	-
6. Inversions reals	609.576,97
7. Transferències de capital	-
TOTAL GENERAL	4.580.216,48

DRETS LIQUIDATS	
CAPÍTOLS	IMPORT
1. Impostos directes	-
2. Impostos indirectes	-
3. Taxes i altres ingressos	904.065,00
4. Transferències corrents	2.693.701,13
5. Ingressos patrimonials	105.668,92
6. Alienació d'inversions reals	-
7. Transferències de capital	270.000,00
TOTAL GENERAL	3.973.435,05

Obligacions reconegudes no financeres	4.580.216,48
Drets liquidats no financers	3.973.435,05
NECESSITAT DE FINANÇAMENT	-606.781,43



RESULTAT PRESSUPOSTARI DELS CENTRES AMB RÈGIM D'AUTONOMIA ECONÒMICA - DESEMBRE 2009
DEPARTAMENT DE PRESIDÈNCIA

OBLIGACIONS RECONEGUDES	
CAPÍTOLS	IMPORT
1. Remuneracions del personal	-
2. Despeses de béns corrents i de serveis	888.390,29
3. Despeses financeres	2.698,65
4. Transferències corrents	-
5. Amortitzacions	-
6. Inversions reals	-
7. Transferències de capital	-
TOTAL GENERAL	891.088,94

DRETS LIQUIDATS	
CAPÍTOLS	IMPORT
1. Impostos directes	-
2. Impostos indirectes	-
3. Taxes i altres ingressos	197.847,74
4. Transferències corrents	845.000,00
5. Ingressos patrimonials	37,14
6. Alienació d'inversions reals	-
7. Transferències de capital	-
TOTAL GENERAL	1.042.884,88

Obligacions reconegudes no financeres	891.088,94
Drets liquidats no financers	1.042.884,88
NECESSITAT DE FINANÇAMENT	151.795,94



RESULTAT PRESSUPOSTARI DELS CENTRES AMB RÈGIM D'AUTONOMIA ECONÒMICA - DESEMBRE 2009
DEPARTAMENT DE POLÍTICA TERRITORIAL I OBRES PÚBLIQUES

OBLIGACIONS RECONEGUDES	
CAPÍTOLS	IMPORT
1. Remuneracions del personal	-
2. Despeses de béns corrents i de serveis	216.077,06
3. Despeses financeres	-
4. Transferències corrents	-
5. Amortitzacions	-
6. Inversions reals	-
7. Transferències de capital	-
TOTAL GENERAL	216.077,06

DRETS LIQUIDATS	
CAPÍTOLS	IMPORT
1. Impostos directes	-
2. Impostos indirectes	-
3. Taxes i altres ingressos	4.998,00
4. Transferències corrents	209.182,67
5. Ingressos patrimonials	-
6. Alienació d'inversions reals	-
7. Transferències de capital	-
TOTAL GENERAL	214.180,67

Obligacions reconegudes no financeres	216.077,06
Drets liquidats no financers	214.180,67
NECESSITAT DE FINANÇAMENT	-1.896,39



RESULTAT PRESSUPOSTARI DELS CENTRES AMB RÈGIM D'AUTONOMIA ECONÒMICA - DESEMBRE 2009

DESGLOSSAT PER CENTRE

DPT.	NOM DEL CENTRE	DRETS LIQUIDATS	OBLIG.RECONEGUDES	NEC. FINANÇA
AG	Centre de Mecanització Agrària	177.982,41	223.133,26	-45.150,85
AG	Escola de Capacitació Agrària d'Alfarras	298.088,35	318.880,29	-20.791,94
AG	Escola de Capacitació Agrària d'Amposta	325.819,95	327.027,86	-1.207,91
AG	Escola de Capacitació Agrària de les Borges Blanques	132.177,43	175.125,33	-42.947,90
AG	Escola de Capacitació Agrària de l'Empordà	168.869,91	180.703,65	-11.833,74
AG	Escola de Capacitació Agrària Eqüestre Hospitalet	403.760,03	371.387,04	32.372,99
AG	Escola de Capacitació Agrària de Gandesa	160.697,96	158.809,79	1.888,17
AG	Escola de Capacitació Agrària de Manresa	252.794,95	241.576,32	11.218,63
AG	Escola de Capacitació Agrària de Mas Bové	144.725,03	262.905,81	-118.180,78
AG	Escola de Capacitació Agrària del Pallars	159.039,36	157.196,94	1.842,42
AG	Escola de Capacitació Agrària del Pirineu	298.244,18	289.719,41	8.524,77
AG	Escola de Capacitació Agrària de Santa Coloma de Farners	317.291,19	354.782,00	-37.490,81
AG	Escola de Capacitació Agrària del Solsonès	243.943,68	197.254,78	46.688,90
AG	Escola de Capacitació Agrària de Tàrrrega	269.081,04	250.135,37	18.945,67
AG	Escola de Capacitació Agrària de Vallfogona de Balaguer	198.303,63	210.459,08	-12.155,45
PTOP	Escola de Sobrestants de Tàrrrega	214.180,67	216.077,06	-1.896,39
AG	Escola de Capacitació Nauticopesquera de Catalunya	1.128.664,88	1.647.470,64	-518.805,76
P	Delegació del Govern de la Generalitat de Catalunya a Madrid	1.042.884,88	891.088,94	151.795,94
CU	Museu d'Arqueologia de Tarragona	653.612,51	730.799,59	-77.187,08
CU	Museu d'Art de Girona	634.891,40	528.288,36	106.603,04
CU	Museu d'Història de Catalunya	2.684.931,14	3.321.128,53	-636.197,39
MA	Parc Natural dels Aiguamolls de l'Empordà	130.819,00	115.662,41	15.156,59
MA	Parc Nacional d'Aiguestortes i Estany de Sant Maurici	453.706,37	445.800,76	7.905,61
MA	Paratge Natural d'Interès Nacional de l'Albera	80.375,12	79.677,48	697,64
MA	Parc Natural de l'Alt Pirineu	255.890,00	289.601,56	-33.711,56
MA	Parc Natural Cadí-Moixeró	228.978,30	220.414,82	8.563,48
MA	Parc Natural Cap de Creus	200.622,95	167.180,34	33.442,61
MA	Parc Natural de la Zona Volcànica de la Garrotxa	298.488,73	310.141,99	-11.653,26
MA	Parc Natural dels Ports	404.053,33	398.563,18	5.490,15
MA	Parc Natural del Delta de l'Ebre	434.298,08	433.764,95	533,13
MA	Àrea Protegida de les Medes	274.173,31	292.308,97	-18.135,66
MA	Paratge Natural d'Interès Nacional de Poblet	96.869,27	76.140,52	20.728,75
MA	Parc Natural de la Serra del Montsant	343.698,21	331.971,19	11.727,02
TOTAL		13.111.957,25	14.215.178,22	-1.103.220,97



ROMANENT DE TRESORERIA DELS CENTRES AMB RÈGIM D'AUTONOMIA ECONÒMICA - DESEMBRE 2009

ORG.	DPT.	NOM DEL CENTRE	ROMANENT
1	AG	Centre de Mecanització Agrària	118.185,46
2	AG	Escola de Capacitació Agrària d'Alfarras	55,32
3	AG	Escola de Capacitació Agrària d'Amposta	72.654,22
4	AG	Escola de Capacitació Agrària de les Borges Blanques	104.922,17
5	AG	Escola de Capacitació Agrària de l'Empordà	58.884,00
6	AG	Escola de Capacitació Agrària Eqüestre Hospitalet	1.962,13
7	AG	Escola de Capacitació Agrària de Gadesa	791,71
8	AG	Escola de Capacitació Agrària de Manresa	78.232,82
9	AG	Escola de Capacitació Agrària de Mas Bové	162.179,12
10	AG	Escola de Capacitació Agrària del Pallars	33.855,20
11	AG	Escola de Capacitació Agrària del Pirineu	15.201,34
12	AG	Escola de Capacitació Agrària de Santa Coloma de Farners	110.231,24
13	AG	Escola de Capacitació Agrària del Solsonès	59.032,57
14	AG	Escola de Capacitació Agrària de Tàrrega	4.646,78
15	AG	Escola de Capacitació Agrària de Vallfogona de Balaguer	20.647,11
16	PTOP	L'escola de Sobrestants de Tàrrega	-
17	AG	Escola de Capacitació Nauticopesquera de Catalunya	576.523,41
18	P	Delegació del Govern de la Generalitat de Catalunya a Madrid	-
19	CU	Museu d'Arqueologia de Tarragona	250.000,00
20	CU	Museu d'Art de Girona	77.967,18
21	CU	Museu d'Història de Catalunya	1.155.332,61
22	MA	Parc Natural dels Aiguamolls de l'Empordà	-
23	MA	Parc Nacional d'Aigüestortes i Estany de Sant Maurici	-
24	MA	Paratge Natural d'interès nacional de l'Albera	-
25	MA	Parc Natural Alt Pirineu	39.683,94
26	MA	Parc Natural Cadí-Moixeró	5.300,00
27	MA	Parc Natural Cap de Creus	11.466,93
28	MA	Parc Natural de la Zona Volcànica de la Garrotxa	35.509,66
29	MA	Parc Natural dels Ports	-
30	MA	Parc Natural del Delta de l'Ebre	-
32	MA	L'Àrea Protegida de les Medes	95.837,13
33	MA	Paratge Natural d'Interès Nacional de Poblet	8.059,72
34	MA	Parc Natural de la Serra del Montsant	8.046,51
TOTAL			3.105.208,28

RESULTAT PRESSUPOSTARI CONSOLIDAT DESEMBRE 2009

Subsector Generalitat - CRAE - Subsector CATSALUT, ICS, ICASS - Subsector Entitats Autònomes Administratives

OBLIGACIONS RECONEGUDES		DRETS LIQUIDATS	
CAPÍTOLS	IMPORT	CAPÍTOLS	IMPORT
1. Remuneracions del personal	7.709.460.968,01	1. Impostos directes	8.128.867.768,15
2. Despeses de béns corrents i de serveis	9.070.038.973,83	2. Impostos indirectes	6.800.433.149,70
3. Despeses financeres	797.023.716,21	3. Taxes i altres ingressos	769.917.808,99
4. Transferències corrents	11.840.921.949,99	4. Transferències corrents	10.625.513.741,09
5. Amortitzacions	-	5. Ingressos patrimonials	28.964.457,27
6. Inversions reals	1.387.601.257,92	6. Alienació d'inversions reals	126.574,80
7. Transferències de capital	1.712.134.730,73	7. Transferències de capital	1.192.881.471,39
TOTAL NO FINANCER	32.517.181.596,69	TOTAL NO FINANCER	27.546.704.971,39
8. Actius financers	1.267.552.468,42	8. Actius financers	29.122.488,95
9. Passius financers	1.361.672.395,84	9. Passius financers	5.437.113.890,56
TOTAL FINANCER	2.629.224.864,26	TOTAL FINANCER	5.466.236.379,51
TOTAL GENERAL	35.146.406.460,95	TOTAL GENERAL	33.012.941.350,90

Obligacions reconegudes no financeres	32.517.181.596,69
Drets liquidats no financers	27.546.704.971,39
NECESSITAT DE FINANÇAMENT	4.970.476.625,30



ARTICLES	OBLIGACIONS RECONEGUDES AGREGADES				
	SUBSECTOR GENERALITAT	CRAE	SUBSECTOR CATSALUT, ICS I ICASS	SUBSECTOR ENT. AUTÒNOMES ADMINISTRATIVES	TOTAL
10	28.572.569,06	-	214.742,84	1.954.903,94	30.742.215,84
11	17.892.333,42	-	77.552,48	575.048,39	18.544.934,29
12	4.355.067.852,71	-	1.538.839.076,19	84.376.617,69	5.978.283.546,59
13	243.775.403,23	-	157.431.674,51	23.283.557,33	424.490.635,07
15	56.689.278,06	-	110.761.908,69	1.539.523,54	168.990.710,29
16	612.706.758,75	-	392.219.562,45	26.013.758,94	1.030.940.080,14
17	39.753.985,52	-	17.206.542,77	508.317,50	57.468.845,79
CAPÍTOL 1	5.354.458.180,75	-	2.216.751.059,93	138.251.727,33	7.709.460.968,01
20	324.288.193,12	73.488,50	37.238.488,28	12.312.869,93	373.913.039,83
21	58.877.465,32	1.699.626,15	55.288.452,21	14.609.818,11	130.475.361,79
22	899.319.140,83	10.458.345,11	1.065.120.155,77	99.322.511,23	2.074.220.152,94
23	66.787.636,41	133.652,15	9.605.564,05	3.173.151,06	79.700.003,67
24	9.545.667,63	628.061,21	520.082,10	1.352.512,61	12.046.323,55
25	71.739.403,05	-	6.336.560.852,04	6.862.767,62	6.415.163.022,71
CAPÍTOL 2	1.430.557.506,36	12.993.173,12	7.504.333.594,45	137.633.630,56	9.085.517.904,49
30	490.801.599,98	-	-	-	490.801.599,98
31	240.849.451,71	-	-	-	240.849.451,71
32	5.060.782,20	-	-	-	5.060.782,20
33	-	-	-	-	-
34	59.889.890,64	19.779,91	-	402.211,77	60.311.882,32



40	834.067,01	-	-	1.007.629,61	1.841.696,62
41	-	130.000,00	52.803.141,01	50.510.421,09	103.443.562,10
42	13.053.176.621,84	-	3.062.946.156,64	-	16.116.122.778,48
43	966.065.671,33	-	-	649.605,10	966.715.276,43
44	2.015.566.836,27	-	56.650.665,94	77.793.032,55	2.150.010.534,76
45	-	-	-	12.000,00	12.000,00
46	3.748.275.866,28	-	117.201.031,23	144.361.064,37	4.009.837.961,88
47	180.005.752,21	-	5.207.388,44	84.488.982,43	269.702.123,08
48	1.919.880.303,89	-	3.326.973.286,04	141.809.115,02	5.388.662.704,95
49	2.339.408,98	-	-	326.738,80	2.666.147,78
CAPÍTOL 4	21.886.144.527,81	130.000,00	6.621.781.669,30	500.958.588,97	29.009.014.786,08
50	-	-	-	-	-
CAPÍTOL 5	-	-	-	-	-
60	33.415.703,47	-	106.971,94	-	33.522.675,41
61	402.851.120,83	610.458,25	162.790.779,57	4.327.863,35	570.580.222,00
62	10.705.569,15	43.941,23	28.561.763,09	5.991.104,26	45.302.377,73
63	480.923,13	-	116.065,51	66.306,40	663.295,04
64	20.603.716,27	43.984,13	9.762.058,47	1.467.418,05	31.877.176,92
65	19.215.986,91	41.145,55	5.443.532,60	7.130.170,40	31.830.835,46
66	634.891.500,12	-	-	4.701.604,88	639.593.105,00
67	5.207.707,01	187.696,03	-	810.990,32	6.206.393,36
68	24.754.299,62	-	305.688,06	2.965.189,32	28.025.177,00
CAPÍTOL 6	1.152.126.526,51	927.225,19	207.086.859,24	27.460.646,98	1.387.601.257,92



70	2.567.826,00	-	-	-	2.567.826,00
71	-	145.000,00	-	-	145.000,00
72	289.618.601,33	-	28.344.235,00	-	317.962.836,33
73	42.475.154,39	-	-	-	42.475.154,39
74	558.322.439,02	-	2.401.500,00	414.050,00	561.137.989,02
76	335.854.682,51	-	12.674.654,12	6.695.393,26	355.224.729,89
77	646.397.446,75	-	-	-	646.397.446,75
78	83.041.547,35	-	51.868.559,69	2.612.355,99	137.522.463,03
CAPÍTOL 7	1.958.277.697,35	145.000,00	95.288.948,81	9.721.799,25	2.063.433.445,41
82	162.629.051,54	-	-	-	162.629.051,54
83	167.678.960,65	-	255.841,00	8.968.396,13	176.903.197,78
84	2.500.000,00	-	-	-	2.500.000,00
85	0,00	-	-	99.990,00	99.990,00
87	916.046.431,74	-	68.059.707,76	-	984.106.139,50
88	6.460.881,98	-	-	-	6.460.881,98
CAPÍTOL 8	1.255.315.325,91	-	68.315.548,76	9.068.386,13	1.332.699.260,80
90	696.777.220,68	-	-	-	696.777.220,68
91	302.858.975,65	-	-	-	302.858.975,65
95	362.036.199,51	-	-	-	362.036.199,51
CAPÍTOL 9	1.361.672.395,84	-	-	-	1.361.672.395,84
TOTAL	35.195.153.885,06	14.215.178,22	16.713.557.680,49	823.496.990,99	52.746.423.734,76



ARTICLES	OBLIGACIONS RECONEGUDES AGREGADES	ELIMINACIONS		TOTAL ELIMINACIONS	TOTAL CONSOLIDAT
		ENTORN ADMINISTRATIU	CRAE		
10	30.742.215,84	-	-	-	30.742.215,84
11	18.544.934,29	-	-	-	18.544.934,29
12	5.978.283.546,59	-	-	-	5.978.283.546,59
13	424.490.635,07	-	-	-	424.490.635,07
15	168.990.710,29	-	-	-	168.990.710,29
16	1.030.940.080,14	-	-	-	1.030.940.080,14
17	57.468.845,79	-	-	-	57.468.845,79
CAPÍTOL 1	7.709.460.968,01	-	-	-	7.709.460.968,01
20	373.913.039,83	-	-	-	373.913.039,83
21	130.475.361,79	-	-	-	130.475.361,79
22	2.074.220.152,94	1.894.324,31	7.337.403,62	9.231.727,93	2.064.988.425,01
23	79.700.003,67	-	-	-	79.700.003,67
24	12.046.323,55	-	-	-	12.046.323,55
25	6.415.163.022,71	6.247.202,73	-	6.247.202,73	6.408.915.819,98
CAPÍTOL 2	9.085.517.904,49	8.141.527,04	7.337.403,62	15.478.930,66	9.070.038.973,83
30	490.801.599,98	-	-	-	490.801.599,98
31	240.849.451,71	-	-	-	240.849.451,71
32	5.060.782,20	-	-	-	5.060.782,20
33	-	-	-	-	-
34	60.311.882,32	-	-	-	60.311.882,32
CAPÍTOL 3	797.023.716,21	-	-	-	797.023.716,21



40	1.841.696,62	-	-	-	1.841.696,62
41	103.443.562,10	103.313.562,10	130.000,00	103.443.562,10	-
42	16.116.122.778,48	16.116.122.778,48	-	16.116.122.778,48	-
43	966.715.276,43	948.526.495,51	-	948.526.495,51	18.188.780,92
44	2.150.010.534,76	-	-	-	2.150.010.534,76
45	12.000,00	-	-	-	12.000,00
46	4.009.837.961,88	-	-	-	4.009.837.961,88
47	269.702.123,08	-	-	-	269.702.123,08
48	5.388.662.704,95	-	-	-	5.388.662.704,95
49	2.666.147,78	-	-	-	2.666.147,78
CAPÍTOL 4	29.009.014.786,08	17.167.962.836,09	130.000,00	17.168.092.836,09	11.840.921.949,99
50	-	-	-	-	-
CAPÍTOL 5	-	-	-	-	-
60	33.522.675,41	-	-	-	33.522.675,41
61	570.580.222,00	-	-	-	570.580.222,00
62	45.302.377,73	-	-	-	45.302.377,73
63	663.295,04	-	-	-	663.295,04
64	31.877.176,92	-	-	-	31.877.176,92
65	31.830.835,46	-	-	-	31.830.835,46
66	639.593.105,00	-	-	-	639.593.105,00
67	6.206.393,36	-	-	-	6.206.393,36
68	28.025.177,00	-	-	-	28.025.177,00
CAPÍTOL 6	1.387.601.257,92	-	-	-	1.387.601.257,92



70	2.567.826,00	-	-	-	2.567.826,00
71	145.000,00	-	145.000,00	145.000,00	-
72	317.962.836,33	317.962.836,33	-	317.962.836,33	-
73	42.475.154,39	33.190.878,35	-	33.190.878,35	9.284.276,04
74	561.137.989,02	-	-	-	561.137.989,02
76	355.224.729,89	-	-	-	355.224.729,89
77	646.397.446,75	-	-	-	646.397.446,75
78	137.522.463,03	-	-	-	137.522.463,03
CAPÍTOL 7	2.063.433.445,41	351.153.714,68	145.000,00	351.298.714,68	1.712.134.730,73
82	162.629.051,54	-	-	-	162.629.051,54
83	176.903.197,78	-	-	-	176.903.197,78
84	2.500.000,00	-	-	-	2.500.000,00
85	99.990,00	-	-	-	99.990,00
87	984.106.139,50	-	-	-	984.106.139,50
88	6.460.881,98	65.146.792,38	-	65.146.792,38	-58.685.910,40
CAPÍTOL 8	1.332.699.260,80	65.146.792,38	-	65.146.792,38	1.267.552.468,42
90	696.777.220,68	-	-	-	696.777.220,68
91	302.858.975,65	-	-	-	302.858.975,65
95	362.036.199,51	-	-	-	362.036.199,51
CAPÍTOL 9	1.361.672.395,84	-	-	-	1.361.672.395,84
TOTAL	52.746.423.734,76	17.592.404.870,19	7.612.403,62	17.600.017.273,81	35.146.406.460,95



ARTICLES	DRETS RECONEGUTS AGREGATS				
	SUBSECTOR GENERALITAT	CRAE	SUBSECTOR CATSALUT, ICS I ICASS	SUBSECTOR ENT. AUTÒNOMES ADMINISTRATIVES	TOTAL
10	7.207.136.143,18	-	-	-	7.207.136.143,18
11	921.731.624,97	-	-	-	921.731.624,97
CAPÍTOL 1	8.128.867.768,15	-	-	-	8.128.867.768,15
20	1.428.718.258,19	-	-	-	1.428.718.258,19
21	3.272.468.998,90	-	-	-	3.272.468.998,90
22	2.099.283.501,77	-	-	-	2.099.283.501,77
29	-37.609,16	-	-	-	-37.609,16
CAPÍTOL 2	6.800.433.149,70	-	-	-	6.800.433.149,70
30	804.884,83	451.722,13	4.237,35	205.329,16	1.466.173,47
31	7.539.572,35	1.441.606,80	128.348.718,30	7.345.509,77	144.675.407,22
32	32.923.617,82	489.991,03	205.158,58	8.643.877,83	42.262.645,26
34	295.503.029,40	-	-	-	295.503.029,40
36	19.830.152,63	-	-	-	19.830.152,63
38	18.664.751,65	-	7.420.849,58	11.395.400,36	37.481.001,59
39	84.569.989,30	1.327.766,92	548.243,79	142.253.399,41	228.699.399,42
CAPÍTOL 3	459.835.997,98	3.711.086,88	136.527.207,60	169.843.516,53	769.917.808,99



40	10.545.625.754,27	148.188,72	82.003,24	989.663,12	10.546.845.609,35
41	-	7.467.403,62	13.055.491.372,97	947.876.890,41	14.010.835.667,00
42	52.803.141,01	-	3.066.878.608,24	119.247,03	3.119.800.996,28
43	66.574.471,29	-	1.775.077,28	649.605,10	68.999.153,67
44	992.223,84	-	-	610.482,83	1.602.706,67
45	639,57	-	-	2.000,00	2.639,57
46	5.197.804,39	207.688,82	11.567.167,98	516.114,09	17.488.775,28
47	6.594.080,11	860.679,02	-	72.134,00	7.526.893,13
48	1.349.710,43	30.300,00	-	412.000,00	1.792.010,43
49	33.865.215,41	126.644,58	-	199.196,47	34.191.056,46
CAPÍTOL 4	10.713.003.040,32	8.840.904,76	16.135.794.229,71	951.447.333,05	27.809.085.507,84
52	2.210.510,65	10.040,93	26.081,98	1.122.450,46	3.369.084,02
53	19.219.909,42	-	-	-	19.219.909,42
54	6.023.382,31	99.621,86	33.364,26	219.095,40	6.375.463,83
CAPÍTOL 5	27.453.802,38	109.662,79	59.446,24	1.341.545,86	28.964.457,27
60	48.096,73	-	-	-	48.096,73
61	-	-	-	-	-
62	10.905,17	-	-	-	10.905,17
63	-	-	-	-	-
68	66.852,90	-	720,00	-	67.572,90
CAPÍTOL 6	125.854,80	-	720,00	-	126.574,80



70	602.362.761,57	-	-		77.066,00	602.439.827,57
71	-	270.000,00		289.618.601,33	33.190.878,35	323.079.479,68
72	-	-		28.344.235,00	-	28.344.235,00
73	-	-	-		-	-
74	3.336.690,00	-	-		353.283,16	3.689.973,16
76	25.567.344,28	180.302,82	-		-	25.747.647,10
77	439.223,98	-	-		27.564,00	466.787,98
78	10.732,18	-	-		-	10.732,18
79	560.401.503,40	-	-		-	560.401.503,40
CAPÍTOL 7	1.192.118.255,41	450.302,82		317.962.836,33	33.648.791,51	1.544.180.186,07
81	28.075.529,35	-		958.326,89	88.632,71	29.122.488,95
84	-	-		65.146.792,38	-	65.146.792,38
CAPÍTOL 8	28.075.529,35	-		66.105.119,27	88.632,71	94.269.281,33
90	4.022.428.997,66	-	-		-	4.022.428.997,66
91	1.405.684.892,90	-	-		9.000.000,00	1.414.684.892,90
CAPÍTOL 9	5.428.113.890,56	-	-		9.000.000,00	5.437.113.890,56
TOTAL	32.778.027.288,65	13.111.957,25		16.656.449.559,15	1.165.369.819,66	50.612.958.624,71



ARTICLES	DRETS RECONEGUTS AGREGATS	ELIMINACIONS		TOTAL ELIMINACIONS	TOTAL CONSOLIDAT
		ENTORN ADMINISTRATIU	CRAE		
10	7.207.136.143,18	-	-	-	7.207.136.143,18
11	921.731.624,97	-	-	-	921.731.624,97
CAPÍTOL 1	8.128.867.768,15	-	-	-	8.128.867.768,15
20	1.428.718.258,19	-	-	-	1.428.718.258,19
21	3.272.468.998,90	-	-	-	3.272.468.998,90
22	2.099.283.501,77	-	-	-	2.099.283.501,77
29	-37.609,16	-	-	-	-37.609,16
CAPÍTOL 2	6.800.433.149,70	-	-	-	6.800.433.149,70
30	1.466.173,47	-	-	-	1.466.173,47
31	144.675.407,22	-	-	-	144.675.407,22
32	42.262.645,26	-	-	-	42.262.645,26
34	295.503.029,40	-	-	-	295.503.029,40
36	19.830.152,63	-	-	-	19.830.152,63
38	37.481.001,59	-	-	-	37.481.001,59
39	228.699.399,42	-	-	-	228.699.399,42
CAPÍTOL 3	769.917.808,99	-	-	-	769.917.808,99



40	10.546.845.609,35	-	-	-	10.546.845.609,35
41	14.010.835.667,00	14.003.368.263,38	7.467.403,62	14.010.835.667,00	-
42	3.119.800.996,28	3.119.800.996,28	-	3.119.800.996,28	-
43	68.999.153,67	52.935.103,47	-	52.935.103,47	16.064.050,20
44	1.602.706,67	-	-	-	1.602.706,67
45	2.639,57	-	-	-	2.639,57
46	17.488.775,28	-	-	-	17.488.775,28
47	7.526.893,13	-	-	-	7.526.893,13
48	1.792.010,43	-	-	-	1.792.010,43
49	34.191.056,46	-	-	-	34.191.056,46
CAPÍTOL 4	27.809.085.507,84	17.176.104.363,13	7.467.403,62	17.183.571.766,75	10.625.513.741,09
52	3.369.084,02	-	-	-	3.369.084,02
53	19.219.909,42	-	-	-	19.219.909,42
54	6.375.463,83	-	-	-	6.375.463,83
CAPÍTOL 5	28.964.457,27	-	-	-	28.964.457,27
60	48.096,73	-	-	-	48.096,73
61	-	-	-	-	-
62	10.905,17	-	-	-	10.905,17
63	-	-	-	-	-
68	67.572,90	-	-	-	67.572,90
CAPÍTOL 6	126.574,80	-	-	-	126.574,80



70	602.439.827,57	-	-	-	602.439.827,57
71	323.079.479,68	322.809.479,68	-	322.809.479,68	270.000,00
72	28.344.235,00	28.344.235,00	-	28.344.235,00	-
73	-	-	-	-	-
74	3.689.973,16	-	145.000,00	145.000,00	3.544.973,16
76	25.747.647,10	-	-	-	25.747.647,10
77	466.787,98	-	-	-	466.787,98
78	10.732,18	-	-	-	10.732,18
79	560.401.503,40	-	-	-	560.401.503,40
CAPÍTOL 7	1.544.180.186,07	351.153.714,68	145.000,00	351.298.714,68	1.192.881.471,39
81	29.122.488,95	-	-	-	29.122.488,95
84	65.146.792,38	65.146.792,38	-	65.146.792,38	-
CAPÍTOL 8	94.269.281,33	65.146.792,38	-	65.146.792,38	29.122.488,95
90	4.022.428.997,66	-	-	-	4.022.428.997,66
91	1.414.684.892,90	-	-	-	1.414.684.892,90
CAPÍTOL 9	5.437.113.890,56	-	-	-	5.437.113.890,56
TOTAL	50.612.958.624,71	17.592.404.870,19	7.612.403,62	17.600.017.273,81	33.012.941.350,90



COMPTE GENERAL DE TRESORERIA 2009 CRAE AGREGAT

	INGRESSOS	PAGAMENTS
Pressupost corrent	11.208.140,41	11.774.752,83
Pressupostos tancats	744.263,27	2.550.023,18
Operacions de tresoreria	3.048.085,45	2.995.436,76
TOTAL	15.000.489,13	17.320.212,77

Existències a fi de l'any anterior		6.788.275,40
- Total ingressos	15.000.489,13	
- Total pagaments	17.320.212,77	
Existències a final del present exercici		4.468.551,76



ROMANENT DE TRESORERIA CRAE AGREGAT 2009

ACTIU

Tresoreria		3.896.379,08
Drets pendents de cobrament		1.588.894,00
Pressupost corrent	1.439.334,71	
Exercicis tancats	82.495,41	
Operacions extrapressupostaries	67.063,88	
TOTAL ACTIU		5.485.273,08

PASSIU

Obligacions pendents de pag.		2.832.163,10
Pressupost corrent	2.469.453,26	
Exercicis tancats	52.930,10	
Operacions extrapressupostaries	309.779,74	
TOTAL PASSIU		2.832.163,10

DETERMINACIÓ DEL ROMANENT DE TRESORERIA CONSOLIDAT

Part Activa	5.485.273,08	
Part Passiva	2.832.163,10	
Romanent Tresoreria Total		2.653.109,98



f. Sistemes d'informació economicofinancera

A l'igual que les Memòries d'exercicis anteriors, s'informa resumidament de les principals novetats produïdes durant l'exercici 2009 en els sistemes d'informació economicofinancera i en les de gestió corporativa, donada la importància que un i altre en tenen.

En l'any 2009 com a fites més importants destaquen la incorporació a la tramesa trimestral de dades a la Intervenció General de totes les empreses majoritàries del Sector Públic que no estan dins del sector Administracions Públiques segons normes SEC95. Això comporta rebre trimestralment, informació de 245 entitats. Actualment s'està treballant en l'explotació d'aquestes dades.

S'ha iniciat el projecte de facturació electrònica. En síntesis, consisteix en la construcció d'un HUB a on qualsevol proveïdor podrà trametre electrònicament factures destinades a qualsevol administració pública de Catalunya. El HUB distribuirà en base al NIF les factures entre les administracions destinatàries.

Per trametre factures electrònicament al HUB, hi ha tres procediments. Directament qui tingui el software adequat. Mitjançant els anomenats tercers de confiança, bàsicament entitats de crèdit que prestin aquest servei. O bé mitjançant la utilització d'un portal que ha construït l'AOC.



Rebuda la factura en format electrònic, les dades s'arxivaran en un arxiu electrònic segur que reuneixi els requisits jurídics necessaris perquè, per exemple, la seva informació pugui ser acceptada per un jutge que la demani en període de prova, i les dades entraran en el circuit de validació, comptabilització i pagament a través del GEEC (Gestor electrònic d'expedients de contractació) sense impressió en paper en cap moment.

Atès que especialment en una primera fase moltes factures seguiran arribant en paper, i per tal de no tenir dos circuits de tramitació, una en paper i altra electrònic, en una segona fase s'escanejaran totes les factures que arribin en paper per tal de tramitar-les totes electrònicament.

La previsió és que entre juliol i setembre de 2010 es comencin a fer proves en els pilots que són el Departament d'Economia i Finances i en l'ICS. Cal destacar que aquest rep més de 300 mil factures anuals.

Dins d'aquest apartat cal destacar la concessió del premi a les Bones Pràctiques en matèria de control i transparència en matèria d'informació economicofinancera concedit per la Fundació FIASEP que ha estat atorgat al projecte Cash-pooling presentat conjuntament per la Intervenció General i la Subdirecció General del Tresor. S'adjunta escrit de la notificació.



D. Josep Maria Portabella D'Alos
Interventor General
Generalitat de Catalunya
Rambla de Catalunya, 19-21
08007 Barcelona

Madrid, 6 de mayo de 2010

Estimado Sr. D. Josep Maria Portabella D'Alos:

Queremos, en primer lugar, desde la Fundación FIASEP, agradecerle la participación en la segunda convocatoria del Premio a las Buenas Prácticas en Auditoría y Transparencia en el Sector Público-2010.

El Jurado del Premio, compuesto por personas de prestigio reconocido en el ámbito universitario y del control y auditoría pública, se reunió, en la sede de la Fundación FIASEP, calle Tambre, nº 16, de Madrid, el 5 de mayo de 2010, procediendo a votar las candidaturas presentadas.

Nos complace darle la enhorabuena y comunicarle que la candidatura:

"Sistema de cash pooling de la tesorería corporativa de la Generalitat y de las entidades públicas" de la Intervención General de la Generalitat de Catalunya - ha sido galardonada con el Premio a las Buenas Prácticas en Auditoría y Transparencia en el Sector Público-2010

Tal y como establecen las Bases del Premio, se otorga un certificado acreditativo, y se entregará una placa conmemorativa el 27 de mayo en el acto de clausura del IV Congreso Nacional de Auditoría en el Sector Público "Hacia una Nueva Gestión Pública" que se celebrará en Santiago de Compostela los días 25, 26 y 27 de mayo de 2010.

La calidad de todas las candidaturas presentadas muestra la preocupación existente en las Administraciones Públicas, entidades dependientes y órganos de control interno y externo por la utilización de la auditoría como herramienta eficiente y eficaz de control y por incrementar el grado de transparencia y participación del ciudadano en la gestión pública.

Por ello le reiteramos nuestro agradecimiento por su participación y nuestra felicitación por el premio.

Atentamente,

D. Miguel Ángel Cabezas de Herrera Pérez
Presidente de la Fundación FIASEP

D. Vicente Montesinos Julve
Presidente de la Comisión de Estudios e Investigación



g. Inversions territorialitzades d'empreses públiques i inversions realitzades sense repercussió directa en el pressupost de l'exercici

Algunes inversions importants s'efectuen a través d'empreses públiques i encara que l'aportació a l'empresa pública surt del pressupost de la Generalitat de Catalunya, el ritme d'inversió pot no coincidir amb el ritme de transferència, atès que l'empresa pública s'endeuta i financia part de l'execució amb endeutament que amortitza amb les transferències de la Generalitat d'acord amb el Pla Econòmic Financer corresponent.

S'adjunta un quadre amb la previsió de pagaments per infraestructures i equipaments finançats amb sistemes específics i un altre amb les inversions executades l'any 2009 sense repercussió directa sobre el pressupost de l'exercici, indicant la comarca i el mètode de finançament utilitzat.

Així mateix respecte a GISA, REGSA i ACA, s'inclou la distribució comarcal de les seves inversions.



Generalitat de Catalunya
Departament d'Economia i Finances
Intervenció General

Sistema	Dept.	Tipologia	Mtmt.	Any llicitació	Acord/Resolució adjudicació	Acord/Resolució Revisió	Nom actuació	Inversió Inicial ¹	Altres costos inversió ²	Inversió total	Inici pagament	Final pagament	Total pagament Generalitat	2003	2004	2005	2006	2007	2008	2009	2010	2011	2012	2013	2014	2015
CO	Just.	Jutjat	SI	2003	22/07/2003	02/06/2009	Ciutat de la Justícia	296.112	130.906	427.017	2008	2039	1.478.377	0	0	0	0	0	5.310	32.490	40.644	41.450	42.274	43.116	43.975	44.854
CO	Prop.	Carretera	SI	2003	21/10/2003	16/12/2008	C-16 Puigreig-Berga	268.493	22.860	291.352	2006	2038	1.204.119	0	0	0	1.703	3.540	53.487	25.609	26.336	27.041	27.765	28.511	29.277	30.065
CO	Prop.	Carretera	SI	2005	23/12/2005	23/12/2008	Reus-Alcover	56.983	17.892	74.875	2007	2038	219.676	0	0	0	0	619	17.482	5.283	5.481	5.688	5.918	6.124	6.569	5.793
CO	Prop.	Carretera	SI	2005	07/10/2005	23/12/2008	Maçanet de la Selva-Platja d'Aro	50.416	26.234	76.650	2008	2038	310.680	0	0	0	0	26.186	6.868	7.108	7.357	7.614	7.805	8.000	8.200	
CO	Prop.	Carretera	SI	2006	01/06/2006	31/07/2009	Vic-Ripoll	266.279	45.603	311.881	2009	2039	978.987	0	0	0	0	0	6.388	16.205	20.614	24.326	25.553	26.348	27.150	
CO	Prop.	Carretera	SI	2007	22/06/2007		Eix viari C-25 Cervera-Caldes de Malavella	708.297	91.076	799.373	2008	2040	1.973.473	0	0	0	0	60.000	60.000	60.000	72.131	41.628	45.372	46.820	48.268	
CO	Prop.	Carretera	SI	2008	16/01/2009		Eix Diagonal. Vilanova Geltrú-Manresa	368.397	95.208	463.605	2012	2041	1.335.635	0	0	0	0	0	0	0	0	28.737	36.816	38.203	39.643	
CO	TOTAL	CONCESSIONS						2.014.975	429.779	2.444.754			7.500.947	0	0	0	1.703	4.159	162.465	136.638	155.775	174.281	178.264	193.298	198.323	203.973
DS	Just.	C.Penitenciari	NO	2003	21/10/2003	24/10/2006	Can Brians II	80.081	40.006	120.087	2007	2035	341.989	0	0	0	0	6.994	9.863	10.068	10.278	10.494	10.715	10.941	11.173	11.411
DS	Just.	C.Penitenciari	SI	2005	12/07/2005	31/01/2006	Mòdul joves Quatre Camins	38.327	7.512	45.838	2007	2025	109.223	0	0	0	0	4.561	4.675	4.792	4.912	5.035	5.161	5.290	5.422	5.557
DS	Just.	C.Penitenciari	SI	2006	23/03/2006		Els Lledoners	76.435	13.427	89.862	2008	2037	263.974	0	0	0	0	6.012	6.163	6.317	6.475	6.638	6.803	6.973	7.147	
DS	Just.	C.Penitenciari	SI	2008	22/05/2008		Puig de les Basses Figueres	107.134	24.247	131.380	2010	2040	402.655	0	0	0	0	0	0	2.319	9.338	9.571	9.810	10.055	10.307	
DS	Just.	C.Penitenciari	SI	2009	30/07/2009		Mas d'Enric del Catllar	102.161	24.871	127.032	2011	2041	498.970	0	0	0	0	0	0	3.849	11.547	11.835	12.131	12.435	12.746	
DS	Just.	Jutjat	SI	2004	08/02/2005	25/11/2008	Cornellà	3.709	1.139	4.847	2007	2030	20.306	0	0	0	0	628	643	659	676	693	710	728	746	765
DS	Just.	Jutjat	SI	2004	08/02/2005	25/11/2008	Prat	8.790	1.565	10.355	2007	2030	23.359	0	0	0	0	722	740	759	778	797	817	837	858	880
DS	Just.	Jutjat	SI	2004	08/02/2005	25/11/2008	St. Boi Llobregat	5.118	1.228	6.347	2007	2030	22.462	0	0	0	0	694	712	730	748	766	786	805	825	846
DS	Just.	Jutjat	SI	2004	08/02/2005	16/12/2008	Igualada	6.338	1.232	7.570	2007	2027	17.479	0	0	0	0	227	608	696	713	731	749	768	787	807
DS	Just.	Jutjat	SI	2004	08/02/2005	16/12/2008	Vilafranca	5.535	1.164	6.699	2007	2028	16.546	0	0	0	0	317	544	644	660	677	694	711	729	747
DS	Just.	Jutjat	SI	2004	08/02/2005	16/12/2008	Vilanova	8.948	1.819	10.767	2007	2027	27.776	0	0	0	0	214	959	1.112	1.140	1.169	1.198	1.228	1.258	1.290
DS	Just.	Jutjat	SI	2004	22/03/2005		Cerdanyola	11.005	1.068	12.073	2007	2023	24.071	0	0	0	0	1.154	1.182	1.212	1.242	1.273	1.305	1.338	1.371	1.406
DS	Just.	Jutjat	SI	2004	22/03/2005		Olot	4.198	1.939	6.137	2007	2023	9.835	0	0	0	0	471	483	495	508	520	533	547	560	574
DS	Just.	Jutjat	SI	2004	22/03/2005		Sta. Coloma Gramenet	11.691	2.373	14.064	2007	2023	21.955	0	0	0	0	1.052	1.079	1.106	1.133	1.161	1.191	1.220	1.251	1.282
DG	Just.	Jutjat	SI	2006	26/10/2006		Granollers	16.920	4.815	21.735	2008	2033	63.497	0	0	0	0	0	467	1.870	1.917	1.965	2.014	2.064	2.116	2.169
DS	Just.	Jutjat	SI	2006	26/10/2006		Manresa	15.659	3.346	19.005	2008	2033	59.243	0	0	0	0	0	716	1.713	1.756	1.800	1.845	1.891	1.939	1.987
DS	Just.	Jutjat	SI	2006	26/10/2006		Vendrell	11.147	2.272	13.420	2008	2033	42.679	0	0	0	0	0	1.114	1.217	1.247	1.278	1.310	1.343	1.377	1.411
DS	Just.	Jutjat	SI	2006	18/07/2006		Terrassa	16.441	2.433	18.874	2008	2033	65.654	0	0	0	0	0	969	1.937	1.985	2.035	2.086	2.138	2.192	2.246
DS	Just.	Jutjat	SI	2006	18/07/2006		La Bisbal	7.851	1.172	9.023	2008	2033	32.792	0	0	0	0	0	931	954	978	1.002	1.027	1.053	1.079	1.106
DS	Just.	Jutjat	SI	2009	29/05/2009		Audència de Girona	20.219	4.551	24.770	2011	2036	73.775	0	0	0	0	0	0	0	0	530	2.203	2.258	2.314	2.372
DS	Int.	Comissaria	NO	2003	21/10/2003	26/09/2006	Seu seguretat ciutadana a BCN	24.225	5.135	29.361	2006	2031	68.697	0	0	0	0	1.908	1.955	2.004	2.054	2.106	2.158	2.212	2.268	2.324
DS	Int.	Comissaria	SI	2005	12/04/2005		Sant Andreu	9.343	2.425	11.768	2006	2026	29.868	0	0	0	0	823	1.137	1.165	1.195	1.224	1.255	1.286	1.319	1.352
DS	Int.	Comissaria	SI	2005	12/04/2005		Horta	7.975	2.066	10.040	2006	2026	25.436	0	0	0	0	823	964	988	1.012	1.038	1.064	1.090	1.117	1.145
DS	Int.	Comissaria	SI	2005	30/08/2005	24/12/2007	Seu Central a Sabadell	65.866	14.397	80.263	2008	2024	162.727	0	0	0	0	0	6.723	8.601	8.780	8.965	9.153	9.347	9.545	9.748
DS	Int.	Comissaria	SI	2005	30/01/2006	24/12/2007	Montcada i Reixac	2.407	871	3.277	2006	2032	8.159	0	0	0	0	344	185	282	288	293	299	245	251	258
DS	Int.	Comissaria	SI	2005	30/01/2006	24/12/2007	Ripollat	2.593	958	3.551	2006	2032	9.476	0	0	0	0	414	215	322	329	336	342	285	292	300
DS	Int.	Comissaria	SI	2005	30/01/2006	24/12/2007	Terrassa	4.790	1.715	6.505	2006	2032	17.498	0	0	0	0	618	401	602	614	626	639	531	544	558
DS	Int.	Comissaria	SI	2005	30/01/2006	24/12/2007	Cerdanyola del Vallès	3.329	1.181	4.510	2006	2032	11.460	0	0	0	0	404	262	399	407	415	423	347	356	374
DS	Int.	Comissaria	SI	2005	30/01/2006	24/12/2007	Santa Perpètua de la Mogoda	2.510	1.077	3.587	2006	2032	8.714	0	0	0	0	506	194	298	304	310	316	257	264	270
DS	Int.	Comissaria	SI	2005	30/01/2006	24/12/2007	Barberà del Vallès	1.993	894	2.887	2006	2032	7.430	0	0	0	0	434	169	233	239	244	249	223	229	235
DS	Int.	Comissaria	SI	2005	30/01/2006	24/12/2007	Sant Cugat	2.269	890	3.159	2006	2032	8.426	0	0	0	0	361	195	268	273	279	286	258	264	271
DS	Int.	Comissaria	SI	2005	30/01/2006	24/12/2007	Rubi	3.738	1.305	5.042	2006	2032	12.856	0	0	0	0	494	298	409	418	427	437	395	405	415
DS	Int.	Comissaria	SI	2005	30/01/2006	24/12/2007	Esplugues del Llob.	3.869	1.401	5.270	2006	2032	14.490	0	0	0	0	518	337	462	472	482	493	447	458	469
DS	Int.	Comissaria	SI	2005	30/01/2006	24/12/2007	Cornellà	3.724	1.360	5.083	2006	2032	12.886	0	0	0	0	513	298	412	421	430	439	395	405	415
DS	Int.	Comissaria	SI	2006	10/04/2006		Sant Feliu de Llob.	7.505	2.429	9.934	2007	2032	28.622	0	0	0	0	0	484	850	871	893	915	938	962	986
DS	Int.	Comissaria	SI	2006	10/04/2006		Sabadell	6.382	2.066	8.448	2007	2032	29.090	0	0	0	0	0	492	864	886	908	930	954	977	1.002
DS	Int.	Comissaria	SI	2006	1																					



Generalitat de Catalunya
Departament d'Economia i Finances
Intervenció General

Sistema	Dept.	Tipologia	Mtment.	Any llicitació	Acord/Resolució adjudicació	Acord/Resolució Revisió	Nom actuació	Inversió Inicial ¹	Altres costos inversió ²	Inversió total	Inici pagament	Final pagament	Total pagament Generalitat	2016	2017	2018	2019	2020	2021	2022	2023	2024	2025	2026	2027	2028	2029	2030				
CO	Just.	Jutjat	SI	2003	22/07/2003	02/06/2009	Ciutat de la Justícia	296.112	130.906	427.017	2008	2039	1.478.377	45.751	46.668	47.605	48.562	49.540	50.540	51.561	52.604	53.685	45.484	46.450	47.437	48.445	49.475	50.526				
CO	Ptop.	Carretera	SI	2003	21/10/2003	16/12/2008	C-16 Puigreig-Berga	268.493	22.860	291.352	2006	2038	1.204.119	30.845	31.647	32.469	33.313	34.179	35.051	35.945	36.862	37.803	38.767	39.756	40.771	41.811	42.879	43.973				
CO	Ptop.	Carretera	SI	2005	23/12/2005	23/12/2008	Reus-Alcover	56.983	17.892	74.875	2007	2038	219.676	5.906	5.987	6.096	6.207	6.337	6.436	6.553	6.673	6.814	6.920	7.046	7.176	7.321	7.421	7.536				
CO	Ptop.	Carretera	SI	2005	07/10/2005	23/12/2008	Maçanet de la Selva-Platja d'Aro	50.416	26.234	76.650	2008	2038	310.680	8.405	8.615	8.765	8.918	9.073	9.232	9.393	9.557	9.724	9.894	10.067	10.242	10.345	10.448	10.553				
CO	Ptop.	Carretera	SI	2006	31/06/2006	31/07/2009	Vic-Ripoll	266.279	45.603	311.881	2009	2039	978.987	27.744	28.343	28.946	29.555	30.168	30.778	31.393	32.014	32.640	34.211	35.366	35.971	36.580	37.195	37.814				
CO	Ptop.	Carretera	SI	2007	22/06/2007		Eix viari C-25 Cervera-Caldes de Malavella	708.257	91.076	799.373	2008	2040	1.973.473	49.632	51.023	52.439	53.882	55.353	56.400	57.460	58.533	59.619	60.706	61.891	62.887	63.694	64.711	65.739				
CO	Ptop.	Carretera	SI	2008	16/01/2009		Eix Diagonal. Vilanova Geltrú-Manresa	368.397	95.208	463.605	2012	2041	1.335.635	40.800	41.991	43.216	44.477	45.776	46.390	46.433	46.477	46.522	46.569	46.616	46.665	46.715	46.766	46.817				
CO TOTAL CONCESSIONS								2.014.975	429.779	2.444.754			7.500.947	209.084	214.273	219.537	224.915	230.428	234.826	238.738	242.720	246.807	242.550	246.994	250.950	254.912	258.895	262.959				
DS	Just.	C.Penitenciari	NO	2003	21/10/2003	24/10/2006	Can Brians II	80.081	40.006	120.087	2007	2035	341.989	11.655	11.905	12.162	12.424	12.693	12.969	11.596	11.896	12.184	12.488	12.800	13.120	13.448	13.785	14.129				
DS	Just.	C.Penitenciari	SI	2005	12/07/2005	31/01/2006	Molul Joves Quatre Camins	38.327	7.512	45.838	2007	2025	109.223	5.696	5.839	5.985	6.134	6.288	6.445	6.606	6.771	6.940	7.114	0	0	0	0	0				
DS	Just.	C.Penitenciari	SI	2006	23/03/2006		Els Lledoners	76.435	13.427	89.862	2008	2037	263.974	7.325	7.509	7.697	7.891	8.086	8.288	8.496	8.708	8.926	9.149	9.377	9.612	9.853	10.099	10.352				
DS	Just.	C.Penitenciari	SI	2008	22/05/2008		Puig de les Basses Figueres	107.134	24.247	131.380	2010	2040	402.655	10.564	10.829	11.100	11.377	11.661	11.953	12.252	12.558	12.873	13.194	13.523	13.862	14.209	14.564	14.928				
DS	Just.	C.Penitenciari	SI	2009	30/07/2009		Mas d'Enric del Catllar	102.161	24.871	127.032	2011	2041	498.970	12.746	13.064	13.391	13.726	14.069	14.420	14.781	15.150	15.529	15.917	16.315	16.723	17.141	17.570	18.009				
DS	Just.	Jutjat	SI	2004	08/02/2005	25/11/2008	Cornellà	3.709	1.139	4.847	2007	2030	20.306	784	804	824	844	865	887	909	932	955	979	1.003	1.029	1.054	1.081	1.108				
DS	Just.	Jutjat	SI	2004	08/02/2005	25/11/2008	Prat	8.790	1.565	10.355	2007	2030	23.359	902	924	947	971	995	1.020	1.046	1.072	1.099	1.126	1.154	1.183	1.213	1.243	1.274				
DS	Just.	Jutjat	SI	2004	08/02/2005	25/11/2008	St. Boi Llobregat	5.118	1.228	6.347	2007	2030	22.462	867	889	911	934	957	981	1.006	1.031	1.057	1.083	1.110	1.138	1.166	1.195	1.225				
DS	Just.	Jutjat	SI	2004	08/02/2005	16/12/2008	Igualada	6.338	1.232	7.570	2007	2027	17.479	827	848	869	891	913	936	959	983	1.008	1.033	1.059	1.085	0	0	0				
DS	Just.	Jutjat	SI	2004	08/02/2005	16/12/2008	Vilafraanca	5.535	1.164	6.699	2007	2028	16.546	766	785	804	824	845	866	888	910	933	956	980	1.004	263	0	0	0			
DS	Just.	Jutjat	SI	2004	08/02/2005	16/12/2008	Vilanova	9.948	1.819	10.767	2007	2027	27.776	1.322	1.355	1.389	1.424	1.459	1.496	1.533	1.572	1.611	1.651	1.693	1.702	0	0	0	0			
DS	Just.	Jutjat	SI	2004	22/03/2005		Cerdanyola	11.005	1.068	12.073	2007	2023	24.071	1.441	1.477	1.514	1.552	1.590	1.630	1.671	1.713	0	0	0	0	0	0	0				
DS	Just.	Jutjat	SI	2004	22/03/2005		Olot	4.198	1.939	6.137	2007	2023	9.835	589	603	618	634	650	666	683	700	0	0	0	0	0	0	0				
DS	Just.	Jutjat	SI	2004	22/03/2005		Sta. Coloma Gramenet	11.691	2.373	14.064	2007	2023	21.955	1.314	1.347	1.381	1.415	1.451	1.487	1.524	1.562	0	0	0	0	0	0	0				
DG	Just.	Jutjat	SI	2006	26/10/2006		Granollers	16.920	4.815	21.735	2008	2033	63.497	2.223	2.278	2.335	2.394	2.454	2.515	2.578	2.642	2.708	2.776	2.845	2.917	2.989	3.064	3.141				
DS	Just.	Jutjat	SI	2006	26/10/2006		Manresa	15.659	3.346	19.005	2008	2033	59.243	2.037	2.088	2.140	2.193	2.248	2.304	2.362	2.421	2.482	2.544	2.607	2.672	2.739	2.808	2.878				
DS	Just.	Jutjat	SI	2006	26/10/2006		Vendrell	11.147	2.272	13.420	2008	2033	42.679	1.446	1.483	1.520	1.558	1.597	1.637	1.677	1.719	1.762	1.806	1.852	1.898	1.945	1.994	2.044				
DS	Just.	Jutjat	SI	2006	18/07/2006		Terrassa	16.441	2.433	18.874	2008	2033	65.854	2.302	2.360	2.419	2.480	2.542	2.605	2.670	2.737	2.805	2.875	2.947	3.021	3.097	3.174	3.253				
DS	Just.	Jutjat	SI	2006	18/07/2006		La Bisbal	7.851	1.172	9.023	2008	2033	32.792	1.134	1.162	1.192	1.221	1.252	1.283	1.315	1.348	1.382	1.416	1.452	1.488	1.525	1.563	1.602				
DS	Just.	Jutjat	SI	2009	29/05/2009		Audiència de Girona	20.219	4.551	24.770	2011	2036	73.775	2.431	2.492	2.555	2.618	2.684	2.751	2.820	2.890	2.963	3.037	3.113	3.190	3.270	3.352	3.436				
DS	Int.	Comissaria	NO	2003	21/10/2003	26/09/2006	Seu seguretat ciutadana a BCN	24.225	5.135	29.361	2006	2031	68.697	2.442	2.503	2.566	2.630	2.695	2.763	2.832	2.903	2.975	3.050	3.126	3.204	3.284	3.366	3.450				
DS	Int.	Comissaria	SI	2005	12/04/2005		Sant Andreu	9.343	2.425	11.768	2006	2026	29.868	1.420	1.455	1.492	1.529	1.567	1.607	1.647	1.688	1.730	1.773	1.818	0	0	0	0				
DS	Int.	Comissaria	SI	2005	12/04/2005		Horta	7.975	2.066	10.040	2006	2026	25.436	1.203	1.233	1.264	1.296	1.328	1.361	1.395	1.430	1.466	1.503	1.540	0	0	0	0				
DS	Int.	Comissaria	SI	2005	30/08/2005	24/12/2007	Seu Central a Sabadell	65.866	14.397	80.263	2008	2024	162.727	9.957	10.170	10.389	10.613	10.843	11.079	11.321	11.568	5.925	0	0	0	0	0	0	0			
DS	Int.	Comissaria	SI	2005	30/01/2006	24/12/2007	Montcada i Reixac	2.407	871	3.277	2006	2032	8.159	271	278	284	292	299	306	314	322	330	338	347	355	364	373	383				
DS	Int.	Comissaria	SI	2005	30/01/2006	24/12/2007	Ripolllet	2.593	958	3.551	2006	2032	9.476	315	323	331	339	347	356	365	374	383	393	403	413	423	434					
DS	Int.	Comissaria	SI	2005	30/01/2006	24/12/2007	Terrassa	4.790	1.715	6.505	2006	2032	17.498	586	601	616	631	647	663	680	697	714	732	750	769	788	808	828				
DS	Int.	Comissaria	SI	2005	30/01/2006	24/12/2007	Cerdanyola del Vallès	3.329	1.181	4.510	2006	2032	11.460	383	393	403	413	423	433	444	455	467	478	490	503	515	528	541				
DS	Int.	Comissaria	SI	2005	30/01/2006	24/12/2007	Santa Perpètua de la Mogoda	2.510	1.077	3.587	2006	2032	8.714	284	291	299	306	314	321	329	338	346	355	364	373	382	392	401				
DS	Int.	Comissaria	SI	2005	30/01/2006	24/12/2007	Barberà del Vallès	1.993	894	2.887	2006	2032	7.430	247	253	259	265	272	279	286	293	300	308	316	3							



Generalitat de Catalunya
 Departament d'Economia i Finances
Intervenció General

Sistema	Dept.	Tipologia	Mtment.	Any llicitació	Acord/Resolució adjudicació	Acord/Resolució Revisió	Nom actuació	Inversió Inicial ¹	Altres costos inversió ²	Inversió total	Inici pagament	Final pagament	Total pagament Generalitat	2031	2032	2033	2034	2035	2036	2037	2038	2039	2040	2041	2042
CO	Just.	Jutjat	SI	2003	22/07/2003	02/06/2009	Ciutat de la Justícia	296.112	130.906	427.017	2008	2039	1.478.377	51.600	52.696	53.816	54.960	56.128	57.320	58.538	59.782	5.088	0	0	0
CO	Ptop.	Carretera	SI	2003	21/10/2003	16/12/2008	C-16 Puigreig-Berga	268.493	22.860	291.352	2006	2038	1.204.119	45.096	46.247	47.428	48.639	49.881	51.155	52.462	53.802	0	0	0	0
CO	Ptop.	Carretera	SI	2005	23/12/2005	23/12/2008	Reus-Alcover	56.983	17.892	74.875	2007	2038	219.676	7.645	7.645	7.645	7.645	7.645	7.645	7.645	7.645	0	0	0	0
CO	Ptop.	Carretera	SI	2005	07/10/2005	23/12/2008	Maçanet de la Selva-Platja d'Aro	50.416	26.234	76.650	2008	2038	310.680	10.658	10.765	10.873	10.981	11.091	11.202	11.314	11.427	0	0	0	0
CO	Ptop.	Carretera	SI	2006	01/06/2006	31/07/2009	Vic-Ripoll	266.279	45.603	311.881	2009	2039	978.987	38.439	39.069	39.705	40.347	40.995	41.650	42.310	42.978	18.188	0	0	0
CO	Ptop.	Carretera	SI	2007	22/06/2007		Eix viari C-25 Cervera-Caldes de Malavella	708.297	91.076	799.373	2008	2040	1.973.473	66.581	67.429	68.283	68.979	69.324	69.671	70.019	70.369	70.721	44.306	0	0
CO	Ptop.	Carretera	SI	2008	16/01/2009		Eix Diagonal. Vilanova Geltru-Manresa	368.397	95.208	463.605	2012	2041	1.335.635	46.859	46.901	46.944	46.987	47.032	47.077	47.123	47.171	47.219	47.268	39.426	0
CO	TOTAL CONCESSIONS							2.014.975	429.779	2.444.754			7.500.947	266.878	270.753	274.694	278.539	282.097	285.720	289.413	293.175	141.216	91.573	39.426	0
DS	Just.	C.Penitenciari	NO	2003	21/10/2003	24/10/2006	Can Brians II	80.081	40.006	120.087	2007	2035	341.989	14.482	14.844	15.216	15.596	666	0	0	0	0	0	0	0
DS	Just.	C.Penitenciari	SI	2005	12/07/2005	31/01/2006	Mòdul joves Quatre Camins	38.327	7.512	45.838	2007	2025	109.223	0	0	0	0	0	0	0	0	0	0	0	0
DS	Just.	C.Penitenciari	SI	2006	23/03/2006		Els Lledoners	76.435	13.427	89.862	2008	2037	263.974	10.611	10.875	11.148	11.426	11.711	12.005	12.304	0	0	0	0	0
DS	Just.	C.Penitenciari	SI	2008	22/05/2008		Puig de les Basses Figueres	107.134	24.247	131.380	2010	2040	402.655	15.300	15.683	16.075	16.478	16.890	17.312	17.745	18.188	18.642	9.495	0	0
DS	Just.	C.Penitenciari	SI	2009	30/07/2009		Mas d'Enric del Catllar	102.161	24.871	127.032	2011	2041	498.970	18.459	18.921	19.394	19.879	20.376	20.885	21.407	21.942	22.491	23.053	11.815	0
DS	Just.	Jutjat	SI	2004	08/02/2005	25/11/2008	Cornellà	3.709	1.139	4.847	2007	2030	20.306	0	0	0	0	0	0	0	0	0	0	0	0
DS	Just.	Jutjat	SI	2004	08/02/2005	25/11/2008	Prat	8.790	1.565	10.355	2007	2030	23.359	0	0	0	0	0	0	0	0	0	0	0	0
DS	Just.	Jutjat	SI	2004	08/02/2005	25/11/2008	St. Boi Llobregat	5.118	1.228	6.347	2007	2030	22.462	0	0	0	0	0	0	0	0	0	0	0	0
DS	Just.	Jutjat	SI	2004	08/02/2005	16/12/2008	Igualada	6.338	1.232	7.570	2007	2027	17.479	0	0	0	0	0	0	0	0	0	0	0	0
DS	Just.	Jutjat	SI	2004	08/02/2005	16/12/2008	Vilafraça	5.535	1.164	6.699	2007	2028	16.546	0	0	0	0	0	0	0	0	0	0	0	0
DS	Just.	Jutjat	SI	2004	08/02/2005	16/12/2008	Vilanova	8.948	1.819	10.767	2007	2027	27.776	0	0	0	0	0	0	0	0	0	0	0	0
DS	Just.	Jutjat	SI	2004	22/03/2005		Cerdanyola	11.005	1.068	12.073	2007	2023	24.071	0	0	0	0	0	0	0	0	0	0	0	0
DS	Just.	Jutjat	SI	2004	22/03/2005		Olot	4.198	1.939	6.137	2007	2023	9.835	0	0	0	0	0	0	0	0	0	0	0	0
DS	Just.	Jutjat	SI	2004	22/03/2005		Sta. Coloma Gramenet	11.691	2.373	14.064	2007	2023	21.955	0	0	0	0	0	0	0	0	0	0	0	0
DG	Just.	Jutjat	SI	2006	26/10/2006		Granollers	16.920	4.815	21.735	2008	2033	63.497	3.219	3.300	2.537	0	0	0	0	0	0	0	0	0
DS	Just.	Jutjat	SI	2006	26/10/2006		Manresa	15.659	3.346	19.005	2008	2033	59.243	2.950	3.024	3.099	0	0	0	0	0	0	0	0	0
DS	Just.	Jutjat	SI	2006	26/10/2006		Vendrell	11.147	2.272	13.420	2008	2033	42.679	2.095	2.147	2.201	0	0	0	0	0	0	0	0	0
DS	Just.	Jutjat	SI	2006	18/07/2006		Terrassa	16.441	2.433	18.874	2008	2033	65.654	3.335	3.418	2.025	0	0	0	0	0	0	0	0	0
DS	Just.	Jutjat	SI	2006	18/07/2006		La Bisbal	7.851	1.172	9.023	2008	2033	32.792	1.642	1.684	998	0	0	0	0	0	0	0	0	0
DS	Just.	Jutjat	SI	2009	29/05/2009		Audència de Girona	20.219	4.651	24.770	2011	2036	73.775	3.522	3.610	3.700	3.792	3.887	1.987	0	0	0	0	0	0
DS	Int.	Comissaria	NO	2003	21/10/2003	26/09/2006	Seu seguretat ciutadana a BCN	24.225	5.135	29.361	2006	2031	68.697	3.537	0	0	0	0	0	0	0	0	0	0	0
DS	Int.	Comissaria	SI	2005	12/04/2005		Sant Andreu	9.343	2.425	11.768	2006	2026	29.868	0	0	0	0	0	0	0	0	0	0	0	0
DS	Int.	Comissaria	SI	2005	12/04/2005		Horta	7.975	2.066	10.040	2006	2026	25.436	0	0	0	0	0	0	0	0	0	0	0	0
DS	Int.	Comissaria	SI	2005	30/08/2005	24/12/2007	Seu Central a Sabadell	65.866	14.397	80.263	2008	2024	162.727	0	0	0	0	0	0	0	0	0	0	0	0
DS	Int.	Comissaria	SI	2005	30/01/2006	24/12/2007	Montcada i Reixac	2.407	871	3.277	2006	2032	8.159	392	201	0	0	0	0	0	0	0	0	0	0
DS	Int.	Comissaria	SI	2005	30/01/2006	24/12/2007	Ripolllet	2.593	958	3.551	2006	2032	9.476	456	234	0	0	0	0	0	0	0	0	0	0
DS	Int.	Comissaria	SI	2005	30/01/2006	24/12/2007	Terrassa	4.790	1.715	6.505	2006	2032	17.498	849	435	0	0	0	0	0	0	0	0	0	0
DS	Int.	Comissaria	SI	2005	30/01/2006	24/12/2007	Cerdanyola del Vallès	3.329	1.181	4.510	2006	2032	11.460	555	284	0	0	0	0	0	0	0	0	0	0
DS	Int.	Comissaria	SI	2005	30/01/2006	24/12/2007	Santa Perpètua de la Mogoda	2.510	1.077	3.587	2006	2032	8.714	411	211	0	0	0	0	0	0	0	0	0	0
DS	Int.	Comissaria	SI	2005	30/01/2006	24/12/2007	Barberà del Vallès	1.993	894	2.887	2006	2032	7.430	357	158	0	0	0	0	0	0	0	0	0	0
DS	Int.	Comissaria	SI	2005	30/01/2006	24/12/2007	Sant Cugat	2.269	890	3.159	2006	2032	8.426	412	182	0	0	0	0	0	0	0	0	0	0
DS	Int.	Comissaria	SI	2005	30/01/2006	24/12/2007	Rubi	3.738	1.305	5.042	2006	2032	12.856	632	279	0	0	0	0	0	0	0	0	0	0
DS	Int.	Comissaria	SI	2005	30/01/2006	24/12/2007	Esplugues del Llob.	3.869	1.401	5.270	2006	2032	14.490	714	315	0	0	0	0	0	0	0	0	0	0
DS	Int.	Comissaria	SI	2005	30/01/2006	24/12/2007	Cornellà	3.724	1.360	5.083	2006	2032	12.886	632	279	0	0	0	0	0	0	0	0	0	0
DS	Int.	Comissaria	SI	2006	10/04/2006		Sant Feliu de Llob.	7.505	2.429	9.934	2007	2032	28.622	1.500	641	0	0	0	0	0	0	0	0	0	0
DS	Int.	Comissaria	SI	2006	10/04/2006		Sabadell	6.382	2.066	8.448	2007	2032	29.090	1.524	651	0	0	0	0	0	0	0	0	0	0
DS	Int.	Comissaria	SI	2006	10/04/2006		Prat de Llobregat	3.491	1.124	4.615	2007	2032	13.729	719	307	0	0	0	0	0	0	0	0	0	0
DS	Int.	Comissaria	SI	2006	04/05/2006	10/01/2006	Eixample	13.953	1.282	15.235	2008	2032	44.234	2.453	434	0	0	0	0	0	0	0	0	0	0
DS	Int.	Comissaria	SI	2006	04/05/2006	10/01/2006	Reus	5.152	397	5.549	2008	2032	14.478	803	142	0	0	0	0	0	0	0	0	0	0
DS	TOTAL DRETS DE SUPERFÍCIE							732.819	185.150	917.968			2.66												



INVERSIÓ PER COMARCA ANY 2009 GISA (1)

Text Comarca	Centre Alt Rendiment Esportiu	Centre d'Innovació i Desenvolupament CIMALSA	Consell Català de l'Esport	Consorci Portal Costa Brava	Dep Governació Adm. Públi	D. Interior, Rel. Inst. i Partic.	D.G. Arquitectur Paisatge	D.G. de Carreteres	DG. Ports, Aeroports i Costes	DG Transport Terrestre
ALT CAMP						344.124,62		106.409,89		224.788,50
ALT EMPORDÀ						126.067,76	463.559,38	2.178.736,64		536.014,60
ALT Penedès						59.919,22		4.158.495,57		2.919,72
ALT URGELL						105.274,67		552.983,80	133.569,36	
ALTA RIBAGORÇA								106.891,19		
ANOIA						493.563,04		7.276.561,66	49.580,41	73.267,75
BAGES					0,00	108.757,07		3.119.510,51		138.756,95
BAIX CAMP						27.383,98		1.368.113,71		8.456,40
BAIX EBRE						1.878.739,03		5.075.451,24		0,00
BAIX EMPORDÀ						0,00		53.976.632,54		423.784,72
BAIX LLOBREGAT					0,00	5.880.827,49		2.125.599,68		2.496.499,09
BAIX Penedès						13.007,65		1.324.180,27		0,00
BARCELONÈS						6.980.817,96		263.104,70	0,00	161.013.364,41
BERGUEDÀ						1.358.606,76		175.145,07		14.833,61
CERDANYA								0,00	5.080,00	68.440,00
CONCA DE BARBERÀ								391.304,92		
DIVERSES COMARQUES						0,00	20.862,88	1.230.430,07	13.391,48	13.962.391,08
GARRAF								1.527.828,28		
GARRIGUES					0,00	0,00		6.929.421,07		
GARROTXA						90.419,83		1.322.821,19		880.415,74
GIRONÈS						1.648.251,34		5.079.220,22	39.695,00	0,00
MARESME						551.506,64	0,00	3.177.244,63	0,00	
MONTSIÀ		10.313,07				21.534,24		1.630.698,12		19.275,65
NOGUERA								1.717.305,24		73.788,64



OSONA						697.863,32	298.147,46	17.598.833,33			
PALLARS JUSSÀ						786.649,44		4.346.053,63	4.858,75	33.480,00	
PALLARS SOBIRÀ								13.940.511,47			
PLA DE L'ESTANY								0,00			
PLA D'URGELL						0,00		208.702,94		17.867,20	
PRIORAT						12.600,00		145.633,47			
RIBERA D'EBRE						0,00		144.121,02			
RIPOLLÈS						1.446.651,77		1.593.987,85		408.285,80	
SEGARRA						0,00		2.091.714,30		0,00	
SEGRITÀ		20.242.885,59	457.137,05			1.680.968,47		8.772.142,19	388.573,13	996.283,97	
SELVA					3.035.690,02	296.259,75		880.797,18		78.817,20	
SOLSONÈS								212.632,92			
TARRAGONÈS						62.207,32	0,00	350.727,59		121.033,88	
TERRA ALTA								3.636.631,30			
URGELL								2.652.545,65		2.204,00	
VAL D'ARAN						11.115,07		75.970,11			
VALLÈS OCCIDENTAL	6.659.016,12					122.846,93	7.373.003,88	3.347.007,04		3.327.259,85	
VALLÈS ORIENTAL						1.787.621,35		17.399.500,97			
Total general	6.659.016,12	10.313,07	20.242.885,59	457.137,05	3.035.690,02	122.846,93	33.843.741,67	782.569,72	182.211.603,17	634.748,13	184.922.228,76



INVERSIÓ PER COMARCA ANY 2009 GISA (2)

Text Comarca	Dep.d'Acció Social i Ciutadania	Departament de Justícia	Dep Presi	Departament d'Economia i Finances	Departament d'Educació	Departament Vicepresidència	Ferrocarrils Gen. Cat. (Edif)	Ferrocarrils Gen. Cat. (Trans)	Institut Català del Sol	Servei Català de la Salut	TABASA,Infr. i Serveis Mobilitat,SA	Total general
ALT												
CAMP					3.843.833,69					811.970,14		5.331.126,84
ALT												
EMPORD												
À					5.680.807,78					441.895,87		9.427.082,03
ALT												
PENEDÈ												
S		11.380,00			1.437.649,69					525.575,82		6.195.940,02
ALT												
URGELL					0,00							791.827,83
A.RIBA												
GORÇA					494.316,81							601.208,00
ANOIA					4.122.707,05			0,00		61.248,44		12.076.928,35
BAGES		19.416,47			7.747.908,69					3.169.989,85		14.304.339,54
BAIX												
CAMP		786.940,02			5.257.827,57					561.466,80		8.010.188,48
B.EBRE		130.545,21			2.819.228,13	303.972,26				1.632.164,87		11.840.100,74
B.EMPO		0,00			2.116.587,84					543.723,24		57.060.728,34
B.LLOBR	44.104,79	896.678,63			22.833.148,17			10.710.587,29		3.774.175,94		48.761.621,08
B.PENED					2.176.044,83					544.539,61		4.057.772,36
BARCEL												
ONÈS	3.043.099,36	2.234.851,61	0,00	4.455.189,97	34.595.822,31		1.531.754,29	10.618.823,89	2.715.547,64	38.212.873,86		265.665.250,00
BERGUE		473.061,98			159.312,10							2.180.959,52
CERDAN					2.152.329,81					7.050.153,14		9.276.002,95
CONCA												
BARBER					2.018.500,49					488.494,84		2.898.300,25
DIVER												
COMARQ		389.801,98			1.798,34					12.415.024,25		28.033.700,08
GARRAF		0,00			3.395.885,85							4.923.714,13



Generalitat de Catalunya
Departament d'Economia i Finances
Intervenció General

GARRIG			0,00						35.305,18			6.964.726,25
GARROT			2.476.163,08						40.278,36			4.810.098,20
GIRONÈ	1.941.764,40	0,00	4.252.772,25	14.080.026,83					3.031.965,04			30.073.695,08
MARESM		0,00	6.978.000,75						3.894.244,92			14.600.996,94
MONTSI			365.567,28						576.163,77			2.623.552,13
NOGUER			4.845.001,48						1.131.935,00			7.768.030,36
OSONA			11.610.255,62						121.983,09	256.636.941,44		286.964.024,26
PALLARS JUSSÀ			2.433,01						573.414,96			5.746.889,79
PALLARS SOBIRÀ			40.472,24									13.980.983,71
PLA ESTANY			1.161.643,07									1.161.643,07
P.URGEL			89.195,53						0,00			315.765,67
PRIORAT			567.493,00						55.951,68			781.678,15
RIBERA EBRE	0,00		2.961,65						636.922,13			784.004,80
RIPOLL.			122.874,21			2.713.388,51			4.877,80			6.290.065,94
SEGARR			2.203.652,67						454.845,70			4.750.212,67
SEGRIÀ	0,00	10.780,72	21.540.006,43						2.719.845,25			56.808.622,80
SELVA		13.920,00	6.473.242,38						449.963,78			11.228.690,31
SOLSON			0,00									212.632,92
TARRAG	4.466.725,79	12.265,00	7.853.676,32						3.692.373,64			16.559.009,54
TERRA ALTA			742.712,60						270.366,87			4.649.710,77
URGELL			6.108.980,54									8.763.730,19
VAL D'ARAN			1.108.978,93									1.196.064,11
VALLÈS OCCID	503.302,44	0,00	18.401.369,72						1.013.714,18			40.747.520,16
VALLÈS ORIENT		448.144,22	7.424.279,50						645.381,19			27.704.927,23
Total general	9.998.996,78	5.427.785,84	0,00	4.455.189,97	205.225.441,41	14.383.999,09	1.531.754,29	36.457.823,94	2.715.547,64	77.167.804,96	256.636.941,44	1.046.924.065,59



DISTRIBUCIÓ PER ARTICLES OPERACIONS DE CAPITAL 2009 (Obligacions reconegudes segons la liquidació del pressup.2009)

Codi orgànic (codi GECAT): 63
Nom de l'entitat: GESTIÓ D'INFRAESTRUCTURES, S.A.
Departament d'adscripció: D.G. de Transport Terrestre/ D.G. de Ports, Transports i Costes

CAPÍTOL 6 - Inversions reals		Import (euros) (*)
Art. 60	Inversions en terrenys i béns naturals	0,00
Art. 61	Inversions en edificis i altres construccions	365.035.264,84
Art. 62	Inversions en maquinària, instal·lacions i utilitatge	7.797.733,00
Art. 63	Inversions en material de transport	0,00
Art. 64	Inversions en mobiliari i estris	924.396,55
Art. 65	Inversions en equips de procés de dades	152.083,14
Art. 66	Inversions en béns destinats a l'ús general Generalitat	368.551.149,78
Art. 66	Inversions en béns destinats a l'ús general Altres clients	313.337.650,97
Art. 67	Inversions en altre immobilitzat material	0,00
Art. 68	Inversions en immobilitzat immaterial	0,00
Art. 69	Despeses d'establiment i formalització de deutes	0,00
Total Capítol 6 (Inversions reals)		1.055.798.278

(*) Import en euros amb 2 decimals

CAPÍTOL 7 - Transferències de capital		Import (euros) (*)
Art. 70	A l'Estat / a la Generalitat	
Art. 71	A organismes autònoms administratius	
Art. 72	A Servei Català de la Salut i Entitats Gestores S.S.	
Art. 73	A org. autònoms comercials, industrials o financers	
Art. 74	A empreses públiques i altres ens públics	
Art. 75	A comunitats autònomes	
Art. 76	A corporacions locals	
Art. 77	A empreses privades	
Art. 78	A famílies i institucions sense finalitat de lucre	
Art. 79	A l'exterior	
Total Capítol 7 (Transf. de capital)		0,00

(*) Import en euros amb 2 decimals



**Inversions executades en l'any 2009 sense repercussió directa sobre el pressupost de l'exercici GISA
(Inversions finançades segons el mètode alemany, sistema de concessió,....)**

Clau de Treball	Descripció	Import Total Certificació 2009 en euros (3) (4)	Client	Departament	Entitat Responsable (1)	Comarca (2)	Mètode de Finançament
AB-01055	Execució de les obres de millora general. Condicionament Eix Vic-Gironella. Carreteres C- 154, BV-4405 i BP-4653. Tram: Olost-Olvan. Clau: AB-01055	986.377,58	Generalitat de Catalunya	PTOP	D.G. Carreteres	Osona	Mètode Alemany
AC-DC-02001	Execució de les obres de l'Eix 1. Construcció i explotació. Desdoblament. Centelles - Vic - Ripoll (C-17). Tram: Centelles - Ripoll. Clau: AC-DC-02001	78.539.505,96	Generalitat de Catalunya	D.G. Carreteres	D.G. de Carreteres	Osona/Ripollès	Concessió
AE-04108	Execució de les obres de millora general. Condicionament. Carretera T-331, PK 0+630 al 21+ 100. Tram: Ulldecona - Vinallop (Tortosa). Clau: AE-04108	8.582.177,92	Generalitat de Catalunya	D.G. Carreteres	D.G. de Carreteres	Baix Ebre	Mètode Alemany
AG-02065.A1-M1	Execució de les obres de millora general. Condicionament Carretera C-31. PK 357+900 al 374 +000. Tram: La Tallada d'Empordà-Torroella de Fluvià. Clau: AG-02065-A1	41.644.235,08	Generalitat de Catalunya	D.G. Carreteres	D.G. de Carreteres	Baix Empordà	Mètode Alemany
ANV-03382	Execució de les obres de nova construcció de l'Escola Oficial d'Idiomes de Sabadell (Vallès Occidental), a Sabadell. Clau: ANV-03382	3.945.424,67	ICFE	Departament d'Educació	Departament d'Educació	Vallès Occidental	ICFE
AT-02141-M2	Execució de les obres de millora general. Condicionament de les carreteres T-330, T-333 i N-230b. PK 17+200 de la T-330 al 25+600 de la N-230b. Tram: Horta de Sant Joan - Intersecció amb la carretera C-12 (Xerta). Clau: AT-02141	13.259.271,65	Generalitat de Catalunya	D. Política Territorial i Obres Públiques	D.G. de Carreteres	Baix Ebre/Terra Alta	Mètode Alemany
BSD-02583	Execució de les obres de la residència i centre de dia per a Disminuïts Psíquics amb trastorns de conducta a Bellvitge, de l'Hospitalet de Llobregat	2.344.756,41	ICFE	Dep.d'Acció Social i Ciutadania	Dep.d'Acció Social i Ciutadania	Barcelonès	ICFE
BSD-03406.A	Execució de les obres de nova construcció de la Residència amb Centre de Dia per a Disminuïts Psíquics (Gran Via), a Barcelona	1.406.192,76	ICFE	Dep.d'Acció Social i Ciutadania	Dep.d'Acció Social i Ciutadania	Barcelonès	ICFE
BSD-03407	Execució de les obres de nova construcció de la Residència i Centre de dia per a Disminuïts Psíquics a Terrassa Ponent. Clau: BSD-03407	75.699,86	ICFE	Dep.d'Acció Social i Ciutadania	Dep.d'Acció Social i Ciutadania	Vallès Occidental	ICFE
BSD-04445	Execució de les obres de nova construcció d'una Residència i Centre de Dia per a Disminuïts Psíquics amb Trastorn de Conducta (Can Flequer) a Mollet del Vallès. Clau: BSD-04445	755.806,66	ICFE	Dep.d'Acció Social i Ciutadania	Dep.d'Acció Social i Ciutadania	Vallès Oriental	ICFE
BSD-06426	Execució de les obres de nova construcció de la Residència i Centre de Dia per a persones amb disminució psíquica amb trastorns de conducta a Barcelona - Mas Sauró. Clau: BSD- 06426	1.151.652,40	ICFE	Dep.d'Acció Social i Ciutadania	Dep.d'Acció Social i Ciutadania	Barcelonès	ICFE
BSD-06428	Execució de les obres de nova construcció de la Residència per a persones amb disminució psíquica Tres Pins / Doctor Font i Quer, de Barcelona	1.898.249,02	ICFE	Dep.d'Acció Social i Ciutadania	Dep.d'Acció Social i Ciutadania	Barcelonès	ICFE



BSE-03414	Execució de les obres de nova construcció del Casal Cívic Camp Clar, deTarragona (Tarragonès). Clau: BSE-03414	40.518,13	ICFE	D. Governació i Adm. Públiques	D. de Governació i Adm. Públiques	Tarragonès	ICFE
BSE-06358	Execució de les obres de nova construcció del Centre Residencial d'Acció Educativa Vilafranca del Penedès- Pla del Diabre. Clau: BSE-06358	820.277,07	ICFE	Dep.d'Acció Social i Ciutadania	Dep.d'Acció Social i Ciutadania	Alt Penedès	ICFE
BSV-04375	Execució de les obres de nova construcció del Casal per a Gent Gran i Ludoteca a Terrassa - Sant Pere Nord. Clau: BSV-04375	212.774,89	ICFE	D. de Governació i Adm. Públiques	D. de Governació i Adm. Públiques	Vallès Occidental	ICFE
BSV-05358	Execució de les obres de la nova construcció d'una Residència i Centre Dia per a Gent Gran a Flix -Escoles Antiques. Clau: BSV-05358	604.948,90	ICFE	Dep.d'Acció Social i Ciutadania	Dep.d'Acció Social i Ciutadania	Ribera d'Ebre	ICFE
BSV-05494	Execució de les obres de nova construcció del Casal de Gent Gran -la Carrera-, de Torelló	823.236,97	ICFE	Dep.d'Acció Social i Ciutadania	Dep.d'Acció Social i Ciutadania	Osona	ICFE
BSV-05604	Execució de les obres de nova construcció del Casal de Gent Gran la Vorada, de Llinars del Vallès	880.298,41	ICFE	Dep.d'Acció Social i Ciutadania	Dep.d'Acció Social i Ciutadania	Vallès Oriental	ICFE
BSV-06319	Execució de les obres de nova construcció de la Residència i Centre de Dia per a Gent Gran a Barcelona - Via Favència. Clau: BSV-06319	2.101.033,06	ICFE	Dep.d'Acció Social i Ciutadania	Dep.d'Acció Social i Ciutadania	Barcelonès	ICFE
BSV-06359	Execució de les obres de nova construcció de la Residència de gent gran i Centre de dia Reus-Roger de Llúria de Reus. Clau: BSV-06359	2.752.317,88	ICFE	Dep.d'Acció Social i Ciutadania	Dep.d'Acció Social i Ciutadania	Baix Camp	ICFE
BSV-06427	Execució de les obres de nova construcció Residència Assistida amb Centre de Dia per a gent gran Augusto César Sandino, de Barcelona	4.609.125,77	ICFE	Dep.d'Acció Social i Ciutadania	Dep.d'Acció Social i Ciutadania	Barcelonès	ICFE
BSV-06429	Execució de les obres de construcció del nou "Casal de Gent Gran Can Palots-Canovelles". Clau:BSV-06429	853.183,47	ICFE	Dep.d'Acció Social i Ciutadania	Dep.d'Acció Social i Ciutadania	Vallès Oriental	ICFE
CAP-04474	Execució de les obres de nova construcció del Centre d'Atenció Primària Concòrdia, de Sabadell. Clau: CAP-04474	148.373,03	ICFE	Servei Català de la Salut	Servei Català de la Salut	Vallès Occidental	ICFE
CAP-05426	Execució de les obres de nova construcció d'un Centre d'Atenció Primària a Puig-reig. Clau: CAP-05426	22.320,63	ICFE	Servei Català de la Salut	Servei Català de la Salut	Berguedà	ICFE
CAP-05465	Execució de les obres del Centre d'Atenció Primària a Cervelló. Clau: CAP-05465	45.153,88	ICFE	Servei Català de la Salut	Servei Català de la Salut	Baix Llobregat	ICFE
CAP-05497.A	Execució de les obres de nova construcció del Centre d'Atenció Primària de Campdevàrol. Clau: CAP-05497.A	91.574,15	ICFE	Servei Català de la Salut	Servei Català de la Salut	Ripollès	ICFE
CAP-05507	Execució de les obres de nova construcció del Centre d'Atenció Primària de Cubelles. Clau: CAP-05507	131.864,14	ICFE	Servei Català de la Salut	Servei Català de la Salut	Garraf	ICFE
CAP-05526	Execució de les obres de nova construcció del CAP Sagrada Família de Manresa. Clau: CAP-05526	23.751,19	ICFE	Servei Català de la Salut	Servei Català de la Salut	Bages	ICFE
CAP-05550	Execució de les obres del Centre d'Atenció Primària Can Serra a l'Hospitalet de Llobregat. Clau: CAP-05550	35.169,09	ICFE	Servei Català de la Salut	Servei Català de la Salut	Barcelonès	ICFE
CAP-05608	Execució de les obres de la nova construcció del CAP de La Garriga	1.771.138,82	ICFE	Servei Català de la Salut	Servei Català de la Salut	Vallès Oriental	ICFE
CAP-06292	Execució de les obres de la nova construcció del CAP de Santa	1.777.450,94	ICFE	Servei Català de la Salut	Servei Català de la Salut	Vallès Occidental	ICFE



	Perpètua de la Mogoda							
CAP-06298	Execució de les obres de nova construcció del CAP de Molins de Rei. Clau: CAP-06298	1.448.355,45	ICFE	de la Salut	Salut			
CAP-06342	Execució de les obres de nova construcció del CAP Gràcia Lepant de Sabadell. Clau: CAP-06342	383.392,62	ICFE	Servei Català de la Salut	Servei Català de la Salut	Baix Llobregat		ICFE
CAP-06354	Execució de les obres de nova construcció del CAP de Sant Vicenç de Castellet. Clau: CAP- 06354	1.747.644,97	ICFE	Servei Català de la Salut	Servei Català de la Salut	Vallès Occidental		ICFE
CAP-06355	Execució de les obres de nova construcció del CAP de Vilanova del Camí. Clau: CAP-06355	1.299.346,83	ICFE	Servei Català de la Salut	Servei Català de la Salut	Bages		ICFE
CAP-06372	Execució de les obres del nou Centre d'Atenció Primària i Centre de Salut Mental d'Igualada. Clau: CAP-06372	525.076,19	ICFE	Servei Català de la Salut	Servei Català de la Salut	Anoia		ICFE
CAP-06373	Execució de les obres del CAP Primer de Maig (ABS Lleida-2), de Lleida. Clau: CAP-06373	540.639,66	ICFE	Servei Català de la Salut	Servei Català de la Salut	Anoia		ICFE
CAP-06425	Execució de les obres de nova construcció del CAP de Tordera. Clau: CAP-06425	2.433.460,73	ICFE	Servei Català de la Salut	Servei Català de la Salut	Segrià		ICFE
CAP-06458	Execució de les obres de nova construcció del CAP de Les Borges Blanques. Clau: CAP-06458	817.213,85	ICFE	Servei Català de la Salut	Servei Català de la Salut	Maresme		ICFE
CAP-06490	Execució de les obres de nova construcció del CAP Palaudàries de Lliçà d'Amunt. Clau: CAP-06490	825.055,47	ICFE	Servei Català de la Salut	Servei Català de la Salut	Garrigues		ICFE
CAP-06508	Execució de les obres de nova construcció del CAP de Cunit. Clau: CAP-06508	526.400,28	ICFE	Servei Català de la Salut	Servei Català de la Salut	Vallès Oriental		ICFE
CAP-07321	Execució de les obres de nova construcció del CAP de Palau Solità i Plegamans. Clau: CAP-07321	826.973,25	ICFE	Servei Català de la Salut	Servei Català de la Salut	Baix Penedès		ICFE
CAP-07368	Execució de les obres de nova construcció del CAP de Sant Cugat 3. Clau: CAP-07368.	619.161,04	ICFE	Servei Català de la Salut	Servei Català de la Salut	Vallès Occidental		ICFE
CAP-07388	Execució de les obres de Nova construcció del CAP de l'Aldea. Clau: CAP-07388	312.976,71	ICFE	Servei Català de la Salut	Servei Català de la Salut	Vallès Occidental		ICFE
CAP-07442	Execució de les obres de nova construcció del CAP de Calafell. Clau: CAP-07442	2.561.157,28	ICFE	Servei Català de la Salut	Servei Català de la Salut	Baix Ebre		ICFE
CAT-06537	Execució de les obres de la comissaria Àrea Bàsica a Amposta	359.091,88	ICFE	D. d'Interior, Rel. Inst. i Partic.	D. d'Interior, Rel. Inst. i Partic.	Baix Penedès		ICFE
CCT-06536	Execució de les obres de la comissaria de Districte, de Cambrils	149.003,58	ICFE	D. d'Interior, Rel. Inst. i Partic.	D. d'Interior, Rel. Inst. i Partic.	Montsià		ICFE
CFT-06535	Execució de les obres de la comissaria de Districte, de Falset	66.103,92	ICFE	D. d'Interior, Rel. Inst. i Partic.	D. d'Interior, Rel. Inst. i Partic.	Baix Camp		ICFE
CGT-06534	Execució de les obres de la comissaria Àrea Bàsica a Gandesa	33.468,41	ICFE	D. d'Interior, Rel. Inst. i Partic.	D. d'Interior, Rel. Inst. i Partic.	Priorat		ICFE
CLT-06482	Execució de les obres de nova construcció del Consultori Local de Sant Jordi Desvalls. Clau: CLT-06482	168.704,74	ICFE	Servei Català de la Salut	Servei Català de la Salut	Terra Alta		ICFE
CLT-08284	Execució de les obres de construcció del Nou Consultori Local de La Bisbal del Penedès. Clau: CLT-08284	151.684,82	ICFE	Servei Català de la Salut	Servei Català de la Salut	Gironès		ICFE
CMT-06533	Execució de les obres de la comissaria de Districte amb Unitat de Trànsit, de Montblanc	115.058,47	ICFE	D. d'Interior, Rel. Inst. i Partic.	D. d'Interior, Rel. Inst. i Partic.	Baix Penedès		ICFE



Generalitat de Catalunya
 Departament d'Economia i Finances
Intervenció General

CST-06532	Execució de les obres de la comissaria Mossos d'Esquadra a Salou-Vila-seca, en el TM de Salou	907.511,83	ICFE		D. d'Interior, Rel. Inst. iParti	D. d'Interior, Rel. Inst. i Partic.	Tarragonès	ICFE
CTT-06527	Execució de les obres de Nova Construcció de la Comissaria de la Policia de la Generalitat-Mossos d'Esquadra corresponent a la Seu Regional Camp de Tarragona i a l'Àrea Bàsica de Policia del Tarragonès, a Tarragona". Clau: CTT-06527	2.442.683,45	ICFE		D. d'Interior, Rel. Inst. i Partic.	D. d'Interior, Rel. Inst. i Partic.	Tarragonès	ICFE
CTT-06528	Execució de les obres de nova construcció de la Comissaria de la Policia de la Generalitat-Mossos d'Esquadra corresponent a la Seu Regional Terres de l'Ebre i a l'Àrea Bàsica de Policia Baix Ebre, a Tortosa. Clau: CTT-06528	8.363.431,74	ICFE		D. d'Interior, Rel. Inst. i Partic.	D. d'Interior, Rel. Inst. i Partic.	Baix Ebre	ICFE
CVT-06531	Execució de les obres de la comissaria Mossos d'Esquadra corresponent a l'Àrea Bàsica de Policia, de Valls	949.299,52	ICFE		D. d'Interior, Rel. Inst. i Partic.	D. d'Interior, Rel. Inst. i Partic.	Alt Camp	ICFE
DC-05068	Contracte de concessió per a la redacció dels projectes constructius, la construcció i l'explotació de l'Eix Transversal. Tram: Cervera - Caldes de Malavella (C-25). Clau: AC- DC-05068	4.631.373,56		Generalitat de Catalunya	D.G. de Carreteres	D.G. de Carreteres	Bages	Concessió
DC-05068.1-C0	Contracte de concessió per a la redacció dels projectes constructius, la construcció i l'explotació de l'Eix Transversal. Tram: Cervera - Caldes de Malavella (C-25). Clau: AC- DC-05068	1.036.999,40		Generalitat de Catalunya	D.G. de Carreteres	D.G. de Carreteres	Bages	Concessió
DC-05068.2-C0	Contracte de concessió per a la redacció dels projectes constructius, la construcció i l'explotació de l'Eix Transversal. Tram: Cervera - Caldes de Malavella (C-25). Clau: AC- DC-05068	1.894.804,03		Generalitat de Catalunya	D.G. de Carreteres	D.G. de Carreteres	Bages	Concessió
DC-05068.3	Contracte de concessió per a la redacció dels projectes constructius, la construcció i l'explotació de l'Eix Transversal. Tram: Cervera - Caldes de Malavella (C-25). Clau: AC- DC-05068	203.454,94		Generalitat de Catalunya	D.G. de Carreteres	D.G. de Carreteres	Bages	Concessió
DC-05068.3-C0	Contracte de concessió per a la redacció dels projectes constructius, la construcció i l'explotació de l'Eix Transversal. Tram: Cervera - Caldes de Malavella (C-25). Clau: AC- DC-05068	1.379.148,11		Generalitat de Catalunya	D.G. de Carreteres	D.G. de Carreteres	Bages	Concessió
DC-05068.4-C0	Contracte de concessió per a la redacció dels projectes constructius, la construcció i l'explotació de l'Eix Transversal. Tram: Cervera - Caldes de Malavella (C-25). Clau: AC- DC-05068	353.631,87		Generalitat de Catalunya	D.G. de Carreteres	D.G. de Carreteres	Bages	Concessió
DC-05068.5-C0	Contracte de concessió per a la redacció dels projectes constructius, la construcció i l'explotació de l'Eix Transversal. Tram: Cervera - Caldes de Malavella (C-25). Clau: AC- DC-05068	118.514,43		Generalitat de Catalunya	D.G. de Carreteres	D.G. de Carreteres	Bages	Concessió
DC-05068.6-C0	Contracte de concessió per a la redacció dels projectes constructius, la construcció i l'explotació de l'Eix Transversal. Tram: Cervera - Caldes de Malavella (C-25). Clau: AC- DC-05068	210.948,61		Generalitat de Catalunya	D.G. de Carreteres	D.G. de Carreteres	Bages	Concessió
DC-05068.7	Contracte de concessió per a la redacció dels projectes constructius, la construcció i l'explotació de l'Eix Transversal. Tram: Cervera - Caldes de Malavella (C-25). Clau: AC- DC-05068	850.001,53		Generalitat de Catalunya	D.G. de Carreteres	D.G. de Carreteres	Bages	Concessió
DC-05068.7-C0	Contracte de concessió per a la redacció dels projectes constructius, la construcció i l'explotació de l'Eix Transversal. Tram: Cervera - Caldes de Malavella (C-25). Clau: AC- DC-05068	42.924,22		Generalitat de Catalunya	D.G. de Carreteres	D.G. de Carreteres	Bages	Concessió
DC-05068.8	Contracte de concessió per a la redacció dels projectes constructius, la construcció i l'explotació de l'Eix Transversal. Tram: Cervera - Caldes de Malavella (C-25). Clau: AC- DC-05068	1.782.890,29		Generalitat de Catalunya	D.G. de Carreteres	D.G. de Carreteres	Bages	Concessió
DC-05068.8-C0	Contracte de concessió per a la redacció dels projectes constructius, la construcció i l'explotació de l'Eix Transversal. Tram: Cervera - Caldes de Malavella (C-25). Clau: AC- DC-05068	153.707,97		Generalitat de Catalunya	D.G. de Carreteres	D.G. de Carreteres	Bages	Concessió



Generalitat de Catalunya
Departament d'Economia i Finances
Intervenció General

DC-05068.9	Contracte de concessió per a la redacció dels projectes constructius, la construcció i l'exploració de l'Eix Transversal. Tram: Cervera - Caldes de Malavella (C-25). Clau: AC- DC-05068	606.150,93	Generalitat de Catalunya	D.G. de Carreteres	D.G. de Carreteres	Bages	Concessió
DG-04143-M1	Execució de les obres de millora general. Desdoblament. Carretera C-31. PK 313+820 al 326+ 450. Tram: Castell-Platja d'Aro - Palamós. Clau: DG-04143	17.402.721,53	Generalitat de Catalunya	D.Política Territorial i Obres Públiques	D.G. de Carreteres	Baix Empordà	Mètode Alemany
DG-99060-M1	Execució de les obres de millora general. Desdoblament de la carretera C-31 del PK 326+100 al PK 333+700 Tram: Palamós - Palafrugell. Clau: DG-99060-M0.	3.393.152,05	Generalitat de Catalunya	D.Política Territorial i Obres Públiques	D.G. de Carreteres	Baix Empordà	Mètode Alemany
DG-99069	Execució de les obres de l'Eix 2. Construcció i explotació. Desdoblament. C-35, C-65 i C-31. Tram: Maçanet de la Selva-Pujada de l'Alou-Santa Cristina d'Aro-Castell-Platja d'Aro. Clau: AC-DG-99069	445.047,48	Generalitat de Catalunya	D.G. de Carreteres	D.G. de Carreteres	Selva	Concessió
FCA-06481	Execució de les obres de nova construcció de la seu de la Filmoteca de Catalunya (Barcelonès). Clau: FCA-06481	2.724.279,57	ICFE	Departament de Cultura	Departament de Cultura	Barcelonès	ICFE
HOG-07396	Execució de les obres de nova construcció de l'Hospital Comarcal de la Garrotxa - Olot. Clau: HOG-07396	634.522,44	ICFE	Servei Català de la Salut	Servei Català de la Salut	Garrotxa	ICFE
IAT-05444	Execució de l'obra d'ampliació SES a IES 3/2 línies al SES FONTS DE LA GLORIETA d'ALCOVER (Alt Camp).Clau:IAT-05444	1.030.807,44	ICFE	Departament d'Educació	Departament d'Educació	Alt Camp	ICFE
IAT-08325	Execució de les obres ampliació IES Baix Penedès Nord de la Bisbal del Penedès, IES 4/3 Línies, 2a fase. Clau: IAT-08325	1.076.946,14	ICFE	Departament d'Educació	Departament d'Educació	Baix Penedès	ICFE
INA-06517	Execució de les obres de nova construcció del SES de BEGUES (Baix Llobregat). Clau: INA-06517	609.102,58	ICFE	Departament d'Educació	Departament d'Educació	Baix Llobregat	ICFE
INB-07394	Execució de les obres de nova construcció de l'IES PERE IV de Barcelona (Barcelonès). Clau: INB-07394	593.776,47	ICFE	Departament d'Educació	Departament d'Educació	Barcelonès	ICFE
INC-03530	Execució de les obres de nova construcció de l'IES de Sitges (Garraf). Clau: INC-03530	163.004,76	ICFE	Departament d'Educació	Departament d'Educació	Garraf	ICFE
INC-03551	Execució de les obres de nova construcció de l'IES Lliçà de Vall de Lliçà de Vall (Vallès Oriental). Clau: INC-03551	77.160,03	ICFE	Departament d'Educació	Departament d'Educació	Vallès Oriental	ICFE
INC-04309.1	Execució de les obres de nova construcció de l'IES Teià, de Teià (Maresme). Clau: INC-04309.1	24.241,80	ICFE	Departament d'Educació	Departament d'Educació	Maresme	ICFE
INC-05421	Execució de les obres de nova construcció de l'IES de Bigues i Riells, a Bigues i Riells. (Vallès Oriental) Clau: INC-05421	617.831,94	ICFE	Departament d'Educació	Departament d'Educació	Vallès Oriental	ICFE
INC-06441	Execució de les obres de nova construcció IES de Corbera. Corbera de Llobregat, IES 3/0 (Ampliable a 3/2)	197.804,00	ICFE	Departament d'Educació	Departament d'Educació	Baix Llobregat	ICFE
INC-07963	Assistència tècnica per a la redacció del Projecte Bàsic i d'Execució, de l'Estudi de Seguretat i Salut, de l'Estudi Geotècnic, del Projecte d'Activitats per a la Llicència Ambiental i posterior Direcció i Execució de les obres, nova construcció IES de Les Franqueses del Vallès, IES 3/2 Línies. Clau: INC-07963	4.827.586,16	ICFE	Departament d'Educació	Departament d'Educació	Vallès Oriental	ICFE
INT-05409.1	Execució de les obres de nova construcció de l'IES Ernest Lluch i Martí de Cunit (Baix Penedès). Claus: INT-05409.1 i INT-05409.2	198.053,95	ICFE	Departament d'Educació	Departament d'Educació	Baix Penedès	ICFE
INT-07317	Execució de les obres de nova construcció IES de Salou, Salou, IES 3/2 Línies (2a fase, 2 línies BATXILLERAT)	1.411,66	ICFE	Departament d'Educació	Departament d'Educació	Tarragonès	ICFE



Generalitat de Catalunya
 Departament d'Economia i Finances
Intervenció General

INT-07975	Assistència tècnica per a redacció del Projecte Bàsic i d'Execució, Estudi de Seguretat i Salut, el Proj d'Activis per a Llicència Ambiental i Estudi Geotècnic i poster Direcció i Execució de les obres, nova construcció IES St Salvador, Tarragona, IES 3/2 Línies. Clau: INT-07975	4.964.792,76	ICFE	Departament d'Educació	Departament d'Educació	Tarragonès	ICFE
INV-07979	Assistència tècnica per a la redació del Projecte Bàsic i d'Execució, l'Estudi de Seguretat i Salut, el Projecte d'Activitats per a Llicència Ambiental i l'Estudi Geotècnic i posterior Direcció i Execució de les obres, nova construcció IES de Vacarisses, Vacarisses, IES 3/2 Línies. Clau: INV-07979	4.699.819,72	ICFE	Departament d'Educació	Departament d'Educació	Vallès Occidental	ICFE
JJB-00510	Contracte de concessió d'obra pública per a la construcció, manteniment i explotació de l'obra corresponent al projecte Ciutat de la Justícia de Barcelona i L'Hospitalet de Llobregat. Clau: JJB-00510	21.309.008,35	Generalitat de Catalunya	Departament de Justícia	Departament de Justícia	Barcelonès	Concessió
JJG-05329	Execució de les obres de la Nova Construcció d'un Edifici Judicial a Granollers. Clau: JJG-05329	4.072.533,64	Generalitat de Catalunya	Departament de Justícia	Departament de Justícia	Vallès Oriental	Dret de superfície
JJG-06283	Contracte de constitució d'un dret de superfície per a la construcció i conservació d'un edifici, i la seva explotació mitjançant el seu arrendament a la Generalitat de Catalunya, que el destinarà a la seu de l'Audiència Provincial de Girona i altres dependències judicials	580.387,32	Generalitat de Catalunya	Departament de Justícia	Departament de Justícia	Gironès	Dret de superfície
JJM-05331	Execució de les obres de la nova construcció de l'Edifici Judicial de Manresa. Clau: JJM-05331	1.542.692,19	Generalitat de Catalunya	Departament de Justícia	Departament de Justícia	Bages	Dret de superfície
JNP-05536.1	Contracte de constitució d'un dret de superfície per a la construcció i conservació del Centre Penitenciari 'Puig de les Basses' de Figueres (Girona), i l'explotació del mateix mitjançant el seu arrendament a la Generalitat de Catalunya. Clau: JNP-05536.1	26.800.085,71	Generalitat de Catalunya	Departament de Justícia	Departament de Justícia	Alt Empordà	Dret de superfície
JNP-05537.1	Contracte de constitució d'un dret de superfície per a la construcció i conservació d'un edifici, i la seva explotació mitjançant el seu arrendament a la Generalitat de Catalunya, que el destinarà al Centre Penitenciari Mas d'Enric al municipi d'El Catllar. Clau: JNP-05537.1	374.820,94	Generalitat de Catalunya	Departament de Justícia	Departament de Justícia	Tarragonès	Dret de superfície
MB-03141.1	Execució de les obres del refós de la millora local. Millora de nus. Enllaços a diferent nivell entre la carretera C-17 (PK 1+72) i la carretera N-150 (PK 0+00), i entre la carretera C-17 i la carretera BV-1411 entre el PK 4+33 i el 5+74 de la C-17. Tram:	5.131.151,14	Generalitat de Catalunya	Obres Públiques D.Política Territorial i	D.G. de Carreteres	Barcelonès/Vallès Occidental	Mètode Alemany
NB-02104.1-R1	Execució de les obres de la prolongació Ronda Oest de Sabadell i calçada lateral C-58, del PK 8+500 al 12+500 (Nus de Sant Pau). Tram: Badia del Vallès-Sabadell	12.650.005,53	Generalitat de Catalunya	Obres Públiques D.Política Territorial i	D.G. de Carreteres	Vallès Occidental	Mètode Alemany
NB-03114.1-A1-M1	Execució de les obres del document refós. Millora general. Nova carretera. Vial Port - Aeroport. Tram 1, entre la carretera B-250 i el polígon industrial Patrenc. Tram: el Prat de Llobregat. Clau: NB-03114.1-A1	1.693.802,90	Generalitat de Catalunya	Obres Públiques D.Política Territorial i	D.G. de Carreteres	Baix Llobregat	Mètode Alemany
NB-9283.5	Execució de les obres del projecte modificat núm. 1 de millora general. Nova carretera C-37, PK 74+998 al 98+200. Tram: Castellfollit del Boix - Sant Salvador de Guardiola. Clau: NB-9283.5-M1	5.252,86	Generalitat de Catalunya	Obres Públiques	D.G. de Carreteres	Anoia	Mètode Alemany
NB-9679.2	Execució de les obres de millora general. Nova carretera Vic - Olot (tram: Torelló - Túnel de Bracons - La Vall d'en Bas). Carretera C-37. PK 152+500 al 173+200. Clau: NB-9679.2	6.519.649,84	TABASA, Infr. i Serveis	TABASA, Infr. i Serveis	TABASA, Infr. i Serveis	Garrotxa/Osona	Mètode Alemany
NB-9679.3	Execució de les obres de millora general. Nova carretera Vic-Olot. C-37. Tram: boca nord del Túnel de Bracons-Sant Esteve d'en Bas (la Vall d'en Bas). Clau: NB-9679.3	8.418.528,40	Mobilitat, SA	Mobilitat, SA	Mobilitat, SA	Garrotxa	Mètode Alemany



Generalitat de Catalunya
Departament d'Economia i Finances
Intervenció General

NB-99246-C1	Concessió d'obra pública per a la construcció i explotació (conservació, ús i defensa i ajut a la viabilitat de l'obra pública corresponent al projecte Nova Carretera. Eix del Llobregat. Carretera C-16 de Barcelona a Puigcerdà. del PK 75+500 al 96+500	7.353.049,82	Generalitat de Catalunya	D.G. de Carreteres D.Política Territorial i Obres	D.G. de Carreteres	Berguedà	Concessió
NL-04151.1	Execució de les obres de millora general. Nova carretera. Variant sud de Lleida (C-13). Connexió est. Tram: Lleida. Clau: NL-04151.1	338.985,73	Generalitat de Catalunya	Públiques	D.G. de Carreteres	Segrià	Mètode Alemany
PAA-08315	Execució de les obres ampliació CEIP de Torrelles de Llobregat, CEIP 2 línies 2a fase. Clau: PAA-08315	2.834.691,99	ICFE	Departament d'Educació	Departament d'Educació	Baix Llobregat	ICFE
PAC-02539	Execució de les obres de nova construcció del CEIP Les Mimoses de Santa Maria de Martorelles (Vallès Oriental). Clau: PAC-02539	624.686,09	ICFE	Departament d'Educació	Departament d'Educació	Vallès Oriental	ICFE
PAC-07961	Execució de les obres, ampliació CEIP Vilamagore, Sant Pere Vilamajor, (2ª Fase) CEIP 2 Línies. Clau: PAC-07961	1.670.146,14	ICFE	Departament d'Educació	Departament d'Educació	Vallès Oriental	ICFE
PAC-07964	Execució de les obres, ampliació CEIP Les Fonts, Gelida (2a fase) CEIP 2 línies. Clau: PAC-07964	1.683.492,45	ICFE	Departament d'Educació	Departament d'Educació	Alt Penedès	ICFE
PAC-07969	Execució de les obres d'ampliació CEIP Escola Marina, Montgat, ampliació fins a 2 Línies	527.496,41	ICFE	Departament d'Educació	Departament d'Educació	Maresme	ICFE
PAC-07970	Execució de les obres de Nova construcció del CEIP El Drac de Pacs del Penedès (Alt Penedès). Clau: PAC-07970	381.554,77	ICFE	Departament d'Educació	Departament d'Educació	Alt Penedès	ICFE
PAC-07971	Assistència tècnica per a la redacció del Projecte Bàsic i d'Execució, l'Estudi de Seguretat i Salut, el Projecte d'Activitats per a Llicència Ambiental i l'Estudi Geotècnic i posterior Direcció i Execució de les obres, ampliació CEIP Parets del Vallès, Parets del Vallès, (2a fase). CEIP 1 Línia. Clau: PAC-07971	2.340.928,02	ICFE	Departament d'Educació	Departament d'Educació	Vallès Oriental	ICFE
PAC-08318	Execució de les obres ampliació CEIP de Santa Margarida i els Monjos CEIP 1 línia 2a fase. Clave: PAC-08318	1.813.362,85	ICFE	Departament d'Educació	Departament d'Educació	Alt Penedès	ICFE
PAL-07965	Assistència tècnica per a la redacció del Projecte Bàsic i d'Execució, l'Estudi de Seguretat i Salut, el Projecte d'Activitats per a Llicència Ambiental i l'Estudi Geotècnic i posterior Direcció i Execució de les obres, ampliació CEIP Cappont, Lleida (2ª fase) CEIP 1 línia. Clau: PAL-07965	2.419.178,48	ICFE	Departament d'Educació	Departament d'Educació	Segrià	ICFE
PAL-07966	Assistència tècnica per a la redacció del Projecte Bàsic i d'Execució, l'Estudi de Seguretat i Salut, el Projecte d'Activitats per a Llicència Ambiental i l'Estudi Geotècnic i posterior Direcció i Execució de les obres, ampliació CEIP Ciutat Jardí, Lleida, (2a Fase) CEIP 2 Línies. Clau: PAL-07966	3.390.299,30	ICFE	Departament d'Educació	Departament d'Educació	Segrià	ICFE
PAL-07968	Execució de les obres de Nova construcció del CEIP ELS ÀGOLS de Montferrer i Castellbó Clau: PAL-07968	186.422,63	ICFE	Departament d'Educació	Departament d'Educació	Alt Urgell	ICFE
PAL-07977	Execució de les obres d'aAmpliació CEIP La Creu, Torrefarrera, (2a Fase) CEIP 2 Línies	93.688,64	ICFE	Departament d'Educació	Departament d'Educació	Segrià	ICFE
PAT-07982	Execució de les obres, ampliació CEIP Santa Caterina, Vinyols i els Arcs, (2ª fase) CEIP 1 Línia. Clau: PAT-07982	2.477.485,28	ICFE	Departament d'Educació	Departament d'Educació	Baix Camp	ICFE
PAT-08327	Execució de les obres ampliació CEIP Consol Farré, Amposta. CEIP 2 línies 2a fase.Clave: PE+DB+OP PAT-08327	3.207.196,29	ICFE	Departament d'Educació	Departament d'Educació	Montsià	ICFE
PAV-06453	Execució de les obres CEIP La Perla. Rubí (2a fase) - PRIMÀRIA 2	48.282,21	ICFE	Departament	Departament	Vallès Occidental	ICFE



	línies. Clau: PAV-06453			d'Educació	d'Educació		
PAV-06454	Exeució de les obres del CEIP Can Roca II. Terrassa. 2a fase	86.393,09	ICFE	Departament d'Educació	Departament d'Educació	Vallès Occidental	ICFE
PAV-07962	Execució de les obres, ampliació CEIP Sant Quirze IV, Sant Quirze del Vallès (2a Fase) CEIP 2 Línies. Clau: PAV-07962	3.407.459,43	ICFE	Departament d'Educació	Departament d'Educació	Vallès Occidental	ICFE
PAV-07967	Execució de les obres d'ampliació CEIP Mas Rampinyo, Montcada i Reixac, (2a Fase) CEIP 2 Línies	3.089.723,81	ICFE	Departament d'Educació	Departament d'Educació	Vallès Occidental	ICFE
PAV-07973	Execució de les obres, ampliació CEIP Sant Cugat del Vallès XI, Sant Cugat del Vallès (2ª fase) CEIP 2 Línies. Clau: PAV-07973	3.230.669,94	ICFE	Departament d'Educació	Departament d'Educació	Vallès Occidental	ICFE
PAV-07976	Assistència tècnica per a la redacció del Projecte Bàsic i d'Execució, l'Estudi de Seguretat i Salut, el Projecte d'Activitats per a Llicència Ambiental i l'Estudi Geotècnic i posterior Direcció i Execució de les obres, ampliació CEIP Roser Capdevila, Terrassa (2ª Fase) CEIP 2 Línies. Clau: PAV-07976	3.261.537,10	ICFE	Departament d'Educació	Departament d'Educació	Vallès Occidental	ICFE
PNA-02773	Execució de les obres de la nova construcció del CEIP Montserratina de Viladecans (Baix Llobregat). Clau: PNA-02773	198.818,03	ICFE	Departament d'Educació	Departament d'Educació	Baix Llobregat	ICFE
PNA-03362	Execució de les obres de nova Construcció del CEIP Marta Mata de Viladecans (Baix Llobregat). Clau: PNA-03362	539.895,13	ICFE	Departament d'Educació	Departament d'Educació	Baix Llobregat	ICFE
PNA-03531.1	Execució de les obres de nova construcció del CEIP Nou de Molins de Rei. Clau: PNA-03531.1	215.149,25	ICFE	Departament d'Educació	Departament d'Educació	Baix Llobregat	ICFE
PNA-03555	Execució de les obres de nova construcció del CEIP Font del Roure de Masquefa (Anoia). Clau: PNA-03555	218.808,18	ICFE	Departament d'Educació	Departament d'Educació	Anoia	ICFE
PNA-05630	Execució de les obres del CEIP Nou de Torrelles de Llobregat. Clau: PNA-05630	241.379,30	ICFE	Departament d'Educació	Departament d'Educació	Baix Llobregat	ICFE
PNA-06365	Execució de les obres de nova construcció del CEIP Gavà, de Gavà (Baix Llobregat). Clau: PNA-06365	218.368,34	ICFE	Departament d'Educació	Departament d'Educació	Baix Llobregat	ICFE
PNA-06496	Execució de les obres del CEIP Sant Andreu de la Barca II. Sant Andreu de la Barca (2a fase)	57.763,63	ICFE	Departament d'Educació	Departament d'Educació	Baix Llobregat	ICFE
PNA-07308	Execució de les obres de la nova construcció CEIP d'Olesa de Montserrat, Olesa de Montserrat, CEIP 2 Línies	1.318.722,19	ICFE	Departament d'Educació	Departament d'Educació	Baix Llobregat	ICFE
PNA-07309	Execució de les obres de la nova construcció CEIP Corbera 2000, Corbera de Llobregat, CEIP 3 Línies (1a fase INFANTIL)	320.714,94	ICFE	Departament d'Educació	Departament d'Educació	Baix Llobregat	ICFE
PNA-07373	Execució de les obres de la nova construcció CEIP Vallirana II, Vallirana, CEIP 2 Línies	895.569,04	ICFE	Departament d'Educació	Departament d'Educació	Baix Llobregat	ICFE
PNA-07974	Execució de les obres de la nova construcció CEIP Joan Juncadella, Sant Vicenç dels Horts, CEIP 2 Línies	3.965.879,40	ICFE	Departament d'Educació	Departament d'Educació	Baix Llobregat	ICFE
PNA-07980	Execució de les obres, nova construcció CEIP Martí i Pol, Viladecans, CEIP 3 Línies. Clau: PNA-07980	3.469.182,49	ICFE	Departament d'Educació	Departament d'Educació	Baix Llobregat	ICFE
PNA-07990	Execució de les obres, nova construcció CEIP Els Garrofers, Sant Boi de Llobregat, CEIP 1 Línia. Clau: PNA-07990	3.097.385,72	ICFE	Departament d'Educació	Departament d'Educació	Baix Llobregat	ICFE
PNA-08313	Execució de les obres, nova construcció CEIP de Collbató. Collbató, CEIP 1 Línia. Clau: PNA-08313	290.197,52	ICFE	Departament d'Educació	Departament d'Educació	Baix Llobregat	ICFE
PNB-05568	Execució de les obres del CEIP Pere IV. Barcelona - INFANTIL 2 línies, PRIMÀRIA 2 línies. Clau: PNB-05568	575.338,41	ICFE	Departament d'Educació	Departament d'Educació	Barcelonès	ICFE
PNB-05569	Execució de les obres del CEIP Fructuós Gelabert de Barcelona. 2L.	536.592,76	ICFE	Departament	Departament	Barcelonès	ICFE



	Clau: PNB-05569			d'Educació	d'Educació		
PNB-06288	Execució de les obres de nova construcció CEIP 2 línies al CEIP Baixeres de Barcelona (Barcelonès). Clau:PNB-06288	439.480,31	ICFE	Departament d'Educació	Departament d'Educació	Barcelonès	ICFE
PNB-06495	Execució de les obres de la nova construcció CEIP Eulàlia Bota, de Barcelona, CEIP 2 Línies	163.794,88	ICFE	Departament d'Educació	Departament d'Educació	Barcelonès	ICFE
PNB-06506	Execució de les obres de la nova construcció del CEIP Llacuna, Barcelona, CEIP 2 Línies	181.037,76	ICFE	Departament d'Educació	Departament d'Educació	Barcelonès	ICFE
PNC-02559	Execució de les obres de la nova construcció CEIP Francesc Macià de Vilassar de Dalt	1.863.084,49	ICFE	Departament d'Educació	Departament d'Educació	Maresme	ICFE
PNC-03527	Execució de les obres de nova construcció del CEIP Canet, de Canet de Mar (Maresme). Clau: PNC-03527	166.819,05	ICFE	Departament d'Educació	Departament d'Educació	Maresme	ICFE
PNC-03542	Execució de les obres de la nova construcció del CEIP Vallalta, de Sant Iscle de Vallalta (Maresme). Clau: PNC-03542	186.539,64	ICFE	Departament d'Educació	Departament d'Educació	Maresme	ICFE
PNC-04443	Execució de les obres de nova construcció al CEIP Santa Susanna de Santa Susanna (Maresme). Clau: PNC-04443	415.282,70	ICFE	Departament d'Educació	Departament d'Educació	Maresme	ICFE
PNC-04453	Execució de les obres de la nova construcció del CEIP Alella d'Alella	1.448.690,24	ICFE	Departament d'Educació	Departament d'Educació	Maresme	ICFE
PNC-05365	Execució de les obres de Nova construcció del CEIP LES CABANYES (Alt Penedès). Clau: PNC-05365	778.988,89	ICFE	Departament d'Educació	Departament d'Educació	Alt Penedès	ICFE
PNC-05379	Execució de les obres del CEIP Nou - Sant Llorenç d'Hortons. 1 línia. Clau: PNC-05379	237.068,95	ICFE	Departament d'Educació	Departament d'Educació	Alt Penedès	ICFE
PNC-05383	Execució de les obres de la nova construcció del CEIP de Manlleu	1.135.352,05	ICFE	Departament d'Educació	Departament d'Educació	Osona	ICFE
PNC-05384	Execució de les obres de la nova construcció CEIP 2 línies Sinera d'Arenys de Mar	1.278.258,86	ICFE	Departament d'Educació	Departament d'Educació	Maresme	ICFE
PNC-06334	Execució de les obres CEIP Terra Nostra a Olost, 1 línia. Clau: PNC-06334.	129.310,36	ICFE	Departament d'Educació	Departament d'Educació	Osona	ICFE
PNC-06336	Execució de les obres, nova construcció CEIP Pineda de Mar, Pineda de Mar, CEIP 2 Línies. Clau: PNC-06336	113.793,14	ICFE	Departament d'Educació	Departament d'Educació	Maresme	ICFE
PNC-06360	Execució de les obres CEIP Sant Miquel - ZER Bages, Castellgalí, 1 Línia (Ampliable a 2 Línies). Clau: PNC-06360.	108.835,33	ICFE	Departament d'Educació	Departament d'Educació	Bages	ICFE
PNC-06397	Execució de les obres de "Nova construcció del CEIP Fogars de la Selva. Fogars de la Selva (La Selva)". Clau: PNC-06397	2.079.143,39	ICFE	Departament d'Educació	Departament d'Educació	Selva	ICFE
PNC-06422	Execució de les obres de Nova construcció del CEIP El Colomer de Bigues i Riells (Vallès Oriental). Clau: PNC-06422	80.061,90	ICFE	Departament d'Educació	Departament d'Educació	Valles Oriental	ICFE
PNC-06446	Execució de les obres, nova construcció CEIP de Santa Eulàlia de Ronçana. Santa Eulàlia de Ronçana, CEIP 2 Línies. Clau: PNC-06446	85.602,73	ICFE	Departament d'Educació	Departament d'Educació	Vallès Oriental	ICFE
PNC-06493	Execució de les obres del CEIP Sant Domènec. Santa Margarida i els Monjos – Infantil + Primària 1 línia	47.413,79	ICFE	Departament d'Educació	Departament d'Educació	Alt Penedès	ICFE
PNC-06494	Execució de les obres del CEIP de Pont Trencat - ZER Baix Montseny. Santa Maria de Palautordera – 5 unitats	82.346,21	ICFE	Departament d'Educació	Departament d'Educació	Vallès Oriental	ICFE
PNC-07310	Execució de les obres de la nova construcció CEIP 2 línies (no gimnàs) Mogent de La Roca del Vallès	808.311,49	ICFE	Departament d'Educació	Departament d'Educació	Vallès Oriental	ICFE



Generalitat de Catalunya
Departament d'Economia i Finances
Intervenció General

PNC-07311	Execució de les obres de la nova construcció CEIP El Roure, Sant Fost de Campsentelles, CEIP 1 Línia (2a fase, 1 línia PRIMÀRIA)	1.511.705,03	ICFE	Departament d'Educació	Departament d'Educació	Vallès Oriental	ICFE
PNC-07312	Assistència tècnica per a la redacció del Projecte Bàsic i d'Execució, l'Estudi de Seguretat i Salut, el Projecte d'Activitats per a Llicència Ambiental i l'Estudi Geotècnic i posterior direcció i execució de les obres Nova construcció CEIP Les Parellades, Sant Pere de Ribes, CEIP 2 línies. Clau: PNC-07312	4.136.332,95	ICFE	Departament d'Educació	Departament d'Educació	Garraf	ICFE
PNC-07371	Execució de les obres de la nova construcció CEIP Montserrat, Sant Salvador de Guardiola, CEIP 2 Línies	2.178.957,71	ICFE	Departament d'Educació	Departament d'Educació	Bages	ICFE
PNC-07981	Execució de les obres, nova construcció CEIP Volerany, Vilanova i la Geltrú, CEIP 2 Línies. Clau: PNC-07981	3.914.786,19	ICFE	Departament d'Educació	Departament d'Educació	Garraf	ICFE
PNC-08316	Assistència tècnica per a la redacció del Projecte Bàsic i d'Execució, de l'Estudi de Seguretat i Salut de l'Estudi Geotècnic, del Projecte d'Activitats per a la Llicència Ambiental i posterior Direcció i Execució de les obres, nova construcció CEIP Cubelles II, CEIP 1 Línia. Clau: PNC-08316	1.568.489,37	ICFE	Departament d'Educació	Departament d'Educació	Garraf	ICFE
PNE-06367	Execució de les obres CEIP d'Amposta, Amposta, (1ª fase) - INFANTIL 1 línia + Serveis Educatius. Clau: PNE-06367	11.682,90	ICFE	Departament d'Educació	Departament d'Educació	Montsià	ICFE
PNG-03500	Execució de les obres de nova construcció del CEIP Joana d'Empúries de Castelló d'Empúries (Alt Empordà). Clau: PNG-03500	131.970,19	ICFE	Departament d'Educació	Departament d'Educació	Alt Empordà	ICFE
PNG-04328	Execució de les obres de Nova Construcció del CEIP l'Amistat, de Figueres (Alt Empordà). Clau: PNG-04328	100.888,77	ICFE	Departament d'Educació	Departament d'Educació	Alt Empordà	ICFE
PNG-06335	Execució de les obres de la nova construcció del CEIP L'Escala. L'Escala	1.226.269,24	ICFE	Departament d'Educació	Departament d'Educació	Alt Empordà	ICFE
PNG-06448.A	Execució de les obres de nova construcció del CEIP Lluís Castells de Riudaura (La Garrotxa). Clau: PNG-06448.A	212.984,10	ICFE	Departament d'Educació	Departament d'Educació	Garrotxa	ICFE
PNG-06500.A	Execució de les obres de la nova construcció CEIP 4 unitats (2 infantils + 2 primària) Pedra Blanca de La Pera	189.403,35	ICFE	Departament d'Educació	Departament d'Educació	Baix Empordà	ICFE
PNG-07375	Execució de les obres de la nova construcció CEIP de Llagostera, Llagostera, CEIP 2 Línies	2.598.416,16	ICFE	Departament d'Educació	Departament d'Educació	Gironès	ICFE
PNG-07959	Execució de les obres, nova construcció CEIP Aldric, Cassà de la Selva, CEIP 2 Línies. Clau: PNG-07959	3.874.990,94	ICFE	Departament d'Educació	Departament d'Educació	Gironès	ICFE
PNG-07960	Execució de les obres, nova construcció CEIP Ardenyà, Sant Feliu de Guixols, CEIP 2 Línies. Clau: PNG-07960	3.824.788,34	ICFE	Departament d'Educació	Departament d'Educació	Baix Empordà	ICFE
PNG-08320	Execució de les obres, nova construcció CEIP Domeny Devesa de Girona, CEIP 2 Línies. Clau: PNG-08320	357.792,19	ICFE	Departament d'Educació	Departament d'Educació	Gironès	ICFE
PNL-07319	Execució de les obres de la nova construcció CEIP d'Alcarràs, Alcarràs, CEIP 2 Línies (1a fase INFANTIL)	5.703,78	ICFE	Departament d'Educació	Departament d'Educació	Segrià	ICFE
PNL-07372	Execució de les obres de la nova construcció CEIP de Balaguer, Balaguer, CEIP 2 Línies (1a fase INFANTIL)	9.508,64	ICFE	Departament d'Educació	Departament d'Educació	Noguera	ICFE
PNL-08231	Execució de les obres de nova construcció del CEIP La Vall Fosca de La Torre de Cabdella (Pallars Jussà). Clau: PNL-08231	86.776,41	ICFE	Departament d'Educació	Departament d'Educació	Pallars Jussà	ICFE



PNL-08321	Execució de les obres de nova construcció del CEIP La Vall Fosca de La Torre de Cabdella (Pallars Jussà). Clau: PNL-08231	766.263,86	ICFE	Departament d'Educació	Departament d'Educació	Pallars Jussà	ICFE
PNL-08322	Execució de les obres, ampliació CEIP Maria Mercè, Tàrrrega CEIP 1 línia. Clau: PNL-08322	150.043,27	ICFE	Departament d'Educació	Departament d'Educació	Urgell	ICFE
PNM-08332	Execució de les obres, nova construcció CEIP Les Franqueses II. Les Franqueses del Vallès, CEIP 1 Línia. Clau: PNM-08332	624.560,81	ICFE	Departament d'Educació	Departament d'Educació	Vallès Oriental	ICFE
PNT-03605	Execució de les obres de la nova Construcció del CEIP Joan Plana de Puigpelat (Alt Camp). Clau: PNT-03605	848.763,43	ICFE	Departament d'Educació	Departament d'Educació	Alt Camp	ICFE
PNT-04336	Execució de les obres de nova construcció al CEIP Eugeni d'Ors, de Valls (Alt Camp). Clau: PNT-04336	755.445,09	ICFE	Departament d'Educació	Departament d'Educació	Alt Camp	ICFE
PNT-05624	Execució de les obres del CEIP de Perafort de Perafort. Clau: PNT-05624	68.987,10	ICFE	Departament d'Educació	Departament d'Educació	Tarragonès	ICFE
PNT-06449	Execució de les obres, nova construcció CEIP L'Estel - ZER Els Ceps. Bonastre, CEIP 5 Unitats. Clau: PNT-06449	23.510,85	ICFE	Departament d'Educació	Departament d'Educació	Baix Penedès	ICFE
PNT-06450	Execució de les obres, nova construcció CEIP Els Ametllers, La Pobla de Montornès, CEIP 2 Línies. Clau: PNT-06450	265.524,28	ICFE	Departament d'Educació	Departament d'Educació	Tarragonès	ICFE
PNT-06451	Execució de les obres, nova construcció CEIP de Vila-Seca. Vila-Seca, CEIP 2 Línies. Clau: PNT-06451	89.169,97	ICFE	Departament d'Educació	Departament d'Educació	Tarragonès	ICFE
PNT-07315	Execució de les obres de la nova construcció CEIP Cunit II, Cunit, CEIP 2 Línies	1.488.307,53	ICFE	Departament d'Educació	Departament d'Educació	Baix Penedès	ICFE
PNT-07316	Execució de les obres de la nova construcció CEIP de Salou, Salou, CEIP 2 Línies	1.643.383,75	ICFE	Departament d'Educació	Departament d'Educació	Tarragonès	ICFE
PNT-07318	Execució de les obres de la nova construcció CEIP de Cambrils III, Cambrils, CEIP 2 Línies i Serveis Educatius	6.005,28	ICFE	Departament d'Educació	Departament d'Educació	Baix Camp	ICFE
PNT-08329	Execució de les obres, nova construcció CEIP Sant Bernat Calvó, Reus. CEIP 2 Línies. Clau: PNT-08329	1.489.814,94	ICFE	Departament d'Educació	Departament d'Educació	Baix Camp	ICFE
PNV-05432.1	Execució de les obres de d'enderrocs i condicionament del solar per a la nova construcció del CEIP Can Bassetes de Castellar del Vallès	27.147,96	ICFE	Departament d'Educació	Departament d'Educació	Vallès Occidental	ICFE
PNV-05432.2	Execució de les obres de nova construcció del CEIP 2 línies al CEIP Can Bassetes de Castellar del Vallès. Clau: PNV-05432.2	1.829.459,60	ICFE	Departament d'Educació	Departament d'Educació	Vallès Occidental	ICFE
PNV-06331	Execució de les obres de nova construcció del CEIP Torresana. Terrassa. Clau: PNV-06331	169.320,69	ICFE	Departament d'Educació	Departament d'Educació	Vallès Occidental	ICFE
PNV-06498	Execució de les obres del CEIP de Sant Quirze. Sant Quirze del Vallès. 1a fase	48.586,11	ICFE	Departament d'Educació	Departament d'Educació	Vallès Occidental	ICFE
PNV-07313	Execució de les obres de la nova construcció CEIP Els Pinetons, Ripollet, CEIP 3 Línies (2a fase, 3 línies PRIMÀRIA)	1.664.601,86	ICFE	Departament d'Educació	Departament d'Educació	Vallès Occidental	ICFE
PNV-07314	Execució de les obres de la nova construcció CEIP Mas Rampinyo, Montcada i Reixac, CEIP 2 Línies (1a fase INFANTIL)	23.800,00	ICFE	Departament d'Educació	Departament d'Educació	Vallès Occidental	ICFE
PNV-07972	Execució de les obres, nova construcció CEIP Can Gambús, Sabadell, CEIP 2 Línies. Clau: PNV-07972	3.988.233,46	ICFE	Departament d'Educació	Departament d'Educació	Vallès Occidental	ICFE
PNV-07983	Assistència tècnica per a la redacció del Projecte Bàsic i d'Execució, l'Estudi de Seguretat i Salut, el Projecte d'Activitats per a Llicència Ambiental i l'Estudi Geotècnic i posterior Direcció i Execució de les obres, nova construcció CEIP Can Llong II, Sabadell, CEIP 2 Línies. Clau: PNV-07983	3.625.850,72	ICFE	Departament d'Educació	Departament d'Educació	Vallès Occidental	ICFE



Generalitat de Catalunya
 Departament d'Economia i Finances
Intervenció General

PNV-08328	Execució de les obres, nova construcció CEIP Roc Alabem. Terrassa, CEIP 2 Línies. Clau: PNV-08328	2.414.872,11	ICFE	Departament d'Educació	Departament d'Educació	Vallès Occidental	ICFE
PNV-08330	Assistència tècnica per a la redacció del Projecte Bàsic i d'Execució, de l'Estudi de Seguretat i Salut de l'Estudi Geotècnic, del Projecte d'Activitats per a la Llicència Ambiental i posterior Direcció i Execució de les obres, nova construcció CEIP Can Periquet, Palau de Plegamans, CEIP 2 línies (1a fase infantil). Clau: PNV-08330	1.634.999,97	ICFE	Departament d'Educació	Departament d'Educació	Vallès Occidental	ICFE
TF-02676.2	Execució de les obres Perllongament línia FGC a Sabadell. Infraestructura	32.185.190,43	Generalitat de Catalunya	Dep PTOP D.Política Territorial i Obres Públiques D.Política Territorial i	Ferrocarrils de la Generalitat	Vallès Occidental	Mètode Alemany
TF-03474.1.R	Execució de les obres de perllongament FGC a Terrassa. Infraestruc., superestruc. de via i catenària. Tram: Túnel Terrassa-Rambla/Can Roca i estacions intercanviador RENFE i Can Roca	69.963.089,49	Generalitat de Catalunya	Obres Públiques D.Política Territorial i	Ferrocarrils de la Generalitat	Vallès Occidental	Mètode Alemany
TF-03584	Execució de les obres del projecte constructiu de l'intercanviador Diagonal. FMB i FGC. Clau: TF-03584	11.312.126,67	Generalitat de Catalunya	Obres Públiques D.Política Territorial i	D.G. Transport Terrestre	Barcelonès	Mètode Alemany
TF-03630.1	Execució de les obres del projecte modificat núm. 1 del soterrament de Pallejà de la línia dels FGC. 2a fase. Infraestructura, superestructura de via i catenària. Clau: TF-03630.1-M1	-25.837,83	Generalitat de Catalunya	Obres Públiques D.Política Territorial i	Ferrocarrils de la Generalitat	Baix Llobregat	Mètode Alemany
TF-98205.1	Execució de les obres del projecte modificat núm. 2 de soterrament de la línia de Catalans dels FGC a Pallejà. Clau: TF-98205.1-M2	-164.109,12	Generalitat de Catalunya	Obres Públiques D.Política Territorial i	Ferrocarrils de la Generalitat	Baix Llobregat	Mètode Alemany
TF-99457.1	Execució de les obres del projecte constructiu del perllongament de la línia de Ferrocarrils de la Generalitat de Catalunya (FGC) a Terrassa. Infraestructura, superestructura i electrificació. Clau: TF-99457.1	14.460.004,63	Generalitat de Catalunya	Obres Públiques D.Política Territorial i	Ferrocarrils de la Generalitat	Vallès Occidental	Mètode Alemany
TF-99460.2	Execució de les obres del projecte de superestructura de via i catenària del desdoblament de via entre l'estació de Martorell Enllaç i Olesa de Montserrat dels FGC. Clau: TF-99460.2	434.834,05	Generalitat de Catalunya	Obres Públiques	Ferrocarrils de la Generalitat	Baix Llobregat	Mètode Alemany
TM-00509.21/22A	Execució conjunta de les obres: "Condicionament i instal·lacions de les estacions de Gorg, La Salut i Llefià de l'L9 del Metro de Barcelona. Clau: TM-00509.21" i "Condicionament i instal·lacions de l'estació de Bon Pastor de l'L9 del Metro de Barcelona. Clau: TM- 00509.22A"	39.008.273,11	Concessionària Ifercat	Infraestructures Ferroviàries Cat.	Infraestructures Ferroviàries Cat.	Barcelonès	Concessió Ifercat
TM-00509.21/22A	Execució conjunta de les obres: "Condicionament i instal·lacions de les estacions de Gorg, La Salut i Llefià de l'L9 del Metro de Barcelona. Clau: TM-00509.21" i "Condicionament i instal·lacions de l'estació de Bon Pastor de l'L9 del Metro de Barcelona. Clau: TM- 00509.22A"	1.583.465,17	Infraestructures Ferroviàries Cat.	Infraestructures Ferroviàries Cat.	Infraestructures Ferroviàries Cat.	Barcelonès	IFERCAT
TM-00509.22B.2	Execució de les obres del projecte de condicionament i instal·lacions de l'estació Sagrera Meridiana de l'L4 de l'FMB. Clau: TM-00509.22B.2	2.288.264,46	Infraestructures Ferroviàries Cat.	Infraestructures Ferroviàries Cat.	Infraestructures Ferroviàries Cat.	Barcelonès	IFERCAT
TM-00509.22-B1	Contracte de Concessió d'Obra pública per a la construcció, conservació, manteniment i explotació de determinades infraestructures del tram IV de la línia 9 del metro de Barcelona.	10.056.616,09	Concessionària Ifercat	Infraestructures Ferroviàries Cat.	Infraestructures Ferroviàries Cat.	Barcelonès	Concessió Ifercat
TM-00509.26A	Contracte de Concessió d'Obra pública per a la construcció, conservació, manteniment i explotació de determinades infraestructures del tram 1 de la línia 9 del metro de Barcelona. ITM-08402.1	592.626,83	Concessionària Ifercat	Infraestructures Ferroviàries Cat.	Infraestructures Ferroviàries Cat.	Barcelonès	Concessió Ifercat



TM-00509.2-C12	Execució de les obres del Projecte complementari núm. 12 de la L'9 de Metro de Barcelona. Tram 4rt. Bon Pastor-Can Zam. Arquitectura i instal.lacions de l'estació de Can Peixauet. Clau: TM-00509.2-C12.	-2.470.516,70	Concessionària Ifercat	Infraestructures Ferroviàries Cat.	Infraestructures Ferroviàries Cat.	Barcelonès	Concessió Ifercat
TM-00509.2-C4	Execució de les obres complementaries número 4 de les instal.lacions, interestació i túnel del tram Can Zam - Fondo de la Línia 9 de TMB. Clau: TM-00509.2-C4	276.742,60	Concessionària Ifercat	Infraestructures Ferroviàries Cat.	Infraestructures Ferroviàries Cat.	Barcelonès	Concessió Ifercat
TM-00509.2-C5	Contracte de Concessió d'Obra pública per a la construcció, conservació, manteniment i explotació de determinades infraestructures del tram IV de la línia 9 del metro de Barcelona. TM-00509.2-C5	2.122.935,04	Concessionària Ifercat	Infraestructures Ferroviàries Cat.	Infraestructures Ferroviàries Cat.	Barcelonès	Concessió Ifercat
TM-00509.2-C7	Execució de les obres del projecte complementari núm. 7 d'urbanització de l'entorn de les estacions de Can Peixauet, Fondo, Església (Fase I) i Can Zam, del pou de ventilació B-20 i aglomerats de Avinguda Pallaresa i Avinguda Generalitat. Clau: TM-00509.2-C7	-548.524,26	Concessionària Ifercat	Infraestructures Ferroviàries Cat.	Infraestructures Ferroviàries Cat.	Barcelonès	Concessió Ifercat
TM-00509.2-C8	Contracte de Concessió d'Obra pública per a la construcció, conservació, manteniment i explotació de determinades infraestructures del tram IV de la línia 9 del metro de Barcelona. ITM-08402.4	2.454.758,39	Concessionària Ifercat	Infraestructures Ferroviàries Cat.	Infraestructures Ferroviàries Cat.	Barcelonès	Concessió Ifercat
TM-00509.2-C9	Contracte de Concessió d'Obra pública per a la construcció, conservació, manteniment i explotació de determinades infraestructures del tram IV de la línia 9 del metro de Barcelona. ITM-08402.4	269.115,72	Concessionària Ifercat	Infraestructures Ferroviàries Cat.	Infraestructures Ferroviàries Cat.	Barcelonès	Concessió Ifercat
TM-00509.2-M2	Execució de les obres del projecte modificat núm. 1 de l'L9 del Metro de Barcelona. Tram: 4t Bon Pastor - Can Zam. Infraestructura i estacions. Clau: TM-00509.2-M1.	20.015.303,41	Concessionària Ifercat	Infraestructures Ferroviàries Cat.	Infraestructures Ferroviàries Cat.	Barcelonès	Concessió Ifercat
TM-00509.2-M2	Execució de les obres del projecte modificat núm. 1 de l'L9 del Metro de Barcelona. Tram: 4t Bon Pastor - Can Zam. Infraestructura i estacions. Clau: TM-00509.2-M1.	34.863.539,78	Infraestructures Ferroviàries Cat.	Infraestructures Ferroviàries Cat.	Infraestructures Ferroviàries Cat.	Barcelonès	IFERCAT
TM-00509.3	Execució de les obres del projecte modificat núm. 3 de l'L9 del Metro de Barcelona. Tram 4t Sagrera TAV-Gorg. Infraestructura i estacions. Clau: TM-00509.3	4.830.633,34	Concessionària Ifercat	Infraestructures Ferroviàries Cat.	Infraestructures Ferroviàries Cat.	Barcelonès	Concessió Ifercat
TM-00509.3-C3	Execució de les obres del projecte complementari núm. 3 de construcció de nous espais a l'estació receptora de Sagrera-Macropou de l'L9 de Metro de Barcelona. Clau: TM-00509.3-C3	414.654,55	Infraestructures Ferroviàries Cat.	Infraestructures Ferroviàries Cat.	Infraestructures Ferroviàries Cat.	Barcelonès	IFERCAT
TM-00509.3-C5	Execució de les obres del projecte complementari núm. 5 de llosa intermèdia al macropou. Connexió amb triangle. Espais interiors al pou d'introducció de Gorg. Clau: TM-00509.3-C5	6.544.928,79	Infraestructures Ferroviàries Cat.	Infraestructures Ferroviàries Cat.	Infraestructures Ferroviàries Cat.	Barcelonès	IFERCAT
TM-00509.3-M4	Execució de les obres del projecte modificat núm. 3 de l'L9 del Metro de Barcelona. Tram 4t Sagrera TAV-Gorg. Infraestructura i estacions. Clau: TM-00509.3-M3	15.084.207,11	Infraestructures Ferroviàries Cat.	Infraestructures Ferroviàries Cat.	Infraestructures Ferroviàries Cat.	Barcelonès	IFERCAT
TM-00509.4B	Execució de les obres del projecte constructiu de la L-9 del Metro de Barcelona. Tram 3r. Zona Universitària-Sagrera Meridiana. Estacions Prat de la Riba, Sarrià, Mandri i pous de ventilació. Clau: TM-00509.4B	7.979.615,51	Infraestructures Ferroviàries Cat.	Infraestructures Ferroviàries Cat.	Infraestructures Ferroviàries Cat.	Barcelonès	IFERCAT
TM-00509.4C	Execució de les obres del projecte constructiu de la L-9 del Metro de Barcelona. Tram 3r. Zona Universitària-Sagrera Meridiana. Estacions Putxet, Lesseps, Muntanya i pous de ventilació. Clau: TM-00509.4C	13.374.375,98	Infraestructures Ferroviàries Cat.	Infraestructures Ferroviàries Cat.	Infraestructures Ferroviàries Cat.	Barcelonès	IFERCAT
TM-00509.4D-m2	Execució de les obres del projecte constructiu de la L-9 del Metro de Barcelona. Tram 3r. Zona Universitària-Sagrera Meridiana. Estacions Sanllehy, Guinardó, Maragall i pous de ventilació. Clau: TM-00509.4D	21.096.329,56	Infraestructures Ferroviàries Cat.	Infraestructures Ferroviàries Cat.	Infraestructures Ferroviàries Cat.	Barcelonès	IFERCAT
TM-00509.4F-M2	Execució de les obres del túnel del tram zona Universitària-Sagrera Meridiana de la línia 9 de metro de Barcelona. Clau: TM-00509.4F-M0	37.738.073,95	Infraestructures Ferroviàries	Infraestructures Ferroviàries	Infraestructures Ferroviàries Cat.	Barcelonès	IFERCAT



			Cat.	Cat.			
TM-00509.5A	Execució de les obres del projecte modificat núm. 1 de la L9 de Metro de Barcelona. Tram 2n: Parc Logístic-Zona Universitària. Subtram Bifurcació, tram Bifurcació-Fira. Clau: TM-00509.5A	431.034,48	Concessionària Ifercat	Infraestructures Ferroviàries Cat.	Infraestructures Ferroviàries Cat.	Barcelonès	Concessió Ifercat
TM-00509.5A-C3	Execució de les obres del projecte complementari núm. 3 del projecte constructiu de l'L9 de Metro de Barcelona. Tram 2n. Parc Logístic-Zona Universitària. Subtram: Bifurcació-Fira. Clau: TM-00509.5A-C3	12.486.088,44	Infraestructures Ferroviàries Cat.	Infraestructures Ferroviàries Cat.	Infraestructures Ferroviàries Cat.	Barcelonès	IFERCAT
TM-00509.5A-M2	Execució de les obres del projecte modificat núm. 1 de la L9 de Metro de Barcelona. Tram 2n: Parc Logístic-Zona Universitària. Subtram Bifurcació, tram Bifurcació-Fira. Clau: TM-00509.5A-M1	6.734.584,55	Infraestructures Ferroviàries Cat.	Infraestructures Ferroviàries Cat.	Infraestructures Ferroviàries Cat.	Barcelonès	IFERCAT
TM-00509.5B-C1	Execució de les obres del projecte complementari núm. 1 de nova estació Zona Zal de l'L9 de Metro. Clau: TM-00509.5B-C1	3.381.426,71	Cat.	Cat.	Infraestructures Ferroviàries Cat.	Barcelonès	IFERCAT
TM-00509.5B-M2	Execució de les obres del projecte complementari núm.1 del projecte constructiu L9 de Metro de Barcelona. Tram 2n: Parc Logístic-Zona Universitària. Subtram Pou d'atac C. Motors-Zona Franca. Infraestructura, estacions, tallers i cotexeres. Clau:TM-00509.5B-M1	17.294.493,98	Infraestructures Ferroviàries Cat.	Infraestructures Ferroviàries Cat.	Infraestructures Ferroviàries Cat.	Barcelonès	IFERCAT
TM-00509.5C-C1M1	Execució de les obres del projecte complementari núm. 1 del tram 2n. Estacions Zona Universitària-Bifurcació de l'L9 de Metro de Barcelona. Clau: TM-00509.5C-C1.	7.742.825,12	Infraestructures Ferroviàries Cat.	Infraestructures Ferroviàries Cat.	Infraestructures Ferroviàries Cat.	Barcelonès	IFERCAT
TM-00509.5C-M3	Execució de les obres del projecte constructiu de la L-9 del Metro de Barcelona. Tram 2n. Parc Logístic-Zona Universitària. Subtram Zona Universitària-Bifurcació. Estacions. Clau: TM-00509.5C	29.709.521,49	Infraestructures Ferroviàries Cat.	Infraestructures Ferroviàries Cat.	Infraestructures Ferroviàries Cat.	Barcelonès	IFERCAT
TM-00509.5D-C1-M	Execució de les obres del projecte complementari núm. 1 de L9 de Metro de Barcelona. Tram 2n Subtram bifurcació-Pou d'atac carrer Motors. Clau: TM-00509.5D-C1.	2.854.443,20	Infraestructures Ferroviàries Cat.	Infraestructures Ferroviàries Cat.	Infraestructures Ferroviàries Cat.	Barcelonès	IFERCAT
TM-00509.5D-M1	Execució de les obres del projecte modificat núm. 1 de L9 de Metro de Barcelona. Tram 2n. Parc Logístic-Zona Universitària. Subtram Bifurcació-Pou d'atac carrer Motors. Estacions. Clau: TM-00509.5D-M1	4.347.452,26	Infraestructures Ferroviàries Cat.	Infraestructures Ferroviàries Cat.	Infraestructures Ferroviàries Cat.	Barcelonès	IFERCAT
TM-00509.5E-M1	Execució de les obres del projecte constructiu de la L-9 del Metro de Barcelona. Tram 2n. Parc Logístic-Zona Universitària. Complements d'estructura interior, via i catenària del túnel 2. Tram Pou C/ Motors-Zona Universitària. Clau: TM-00509.5E	8.211.322,49	Infraestructures Ferroviàries Cat.	Infraestructures Ferroviàries Cat.	Infraestructures Ferroviàries Cat.	Barcelonès	IFERCAT
TM-00509.5F-BIS.	Cessió parcial del contracte per a l'execució de les obres de la L-9 del Metro de Barcelona. Tram 2n. Parc Logístic-Zona Universitària. Subtram Parc Logístic-Fira. Estació Fira. Clau: TM-00509.5F-BIS	3.623.708,31	Infraestructures Ferroviàries Cat.	Infraestructures Ferroviàries Cat.	Infraestructures Ferroviàries Cat.	Baix Llobregat/Barcelonès	IFERCAT
TM-00509.5F-M1	Execució de les obres del projecte modificat núm. 1 de la línia 9. Tram 1r i 2n. Subtram Llobregat-Fira. Estacions. Clau: TM-00509.6B/5F-M1	512.090,56	Infraestructures Ferroviàries Cat.	Infraestructures Ferroviàries Cat.	Infraestructures Ferroviàries Cat.	Baix Llobregat/Barcelonès	IFERCAT
TM-00509.5G-C1	Execució de les obres del projecte complementari núm. 1 de construcció del túnel del tram 2n (Parc Logístic-Zona Universitària). Tram: Pou c/Motors-Zona Universitària. Mesures millora terreny. Clau: TM-00509.5G-C1	19.026.121,79	Infraestructures Ferroviàries Cat.	Infraestructures Ferroviàries Cat.	Infraestructures Ferroviàries Cat.	Baix Llobregat/Barcelonès	IFERCAT
TM-00509.5G-C2	Execució de les obres del projecte complementari núm. 2 d'execució de les obres del túnel del tram 2n. Parc Logístic-Zona Universitària de la Línia 9 de Metro de Barcelona. Pou d'explotació tuneladora Campus Sud. Clau: TM-00509.5G-C2	8.116.234,04	Infraestructures Ferroviàries Cat.	Infraestructures Ferroviàries Cat.	Infraestructures Ferroviàries Cat.	Baix Llobregat/Barcelonès	IFERCAT



TM-00509.5G-M1	Execució de les obres del túnel del tram Parc Logístic - Zona Universitària de la línia 9 del metro de Barcelona. Clau: TM-00509.5G-M0	82.076.551,20	Infraestructures Ferroviàries Cat.	Infraestructures Ferroviàries Cat.	Infraestructures Ferroviàries Cat.	Baix Llobregat/Barcelonès	IFERCAT
TM-00509.6A1.A	Execució de les obres del projecte modificat núm. 1 de línia 9 de Metro de Barcelona Tram: 1r Aeroport - Parc Logístic. Subtram: Terminal entre pistes - PK 4+500 estació de Mas Blau. Clau: TM-00509.6A1.A	16.418.460,33	Concessionària Ifercat	Ferroviàries Cat.	Infraestructures Ferroviàries Cat.	Barcelonès	Concessió Ifercat
TM-00509.6A1.A-C1	Execució de les obres del projecte complementari núm. 1 de la Línia 9 de Metro de Barcelona. Tram: Aeroport-PK 4+500. Infraestructura i estacions. Pous i estructures. Clau: TM-00509.6A1.A-C1	8.557.098,80	Concessionària Ifercat	Ferroviàries Cat.	Infraestructures Ferroviàries Cat.	Barcelonès	Concessió Ifercat
TM-00509.6A1.A-C2	Execució de les obres del projecte complementari núm. 1 de la Línia 9 de Metro de Barcelona. Tram: Aeroport-PK 4+500. Infraestructura i estacions. Pous i estructures.	16.480.153,32	Concessionària Ifercat	Ferroviàries Cat.	Infraestructures Ferroviàries Cat.	Barcelonès	Concessió Ifercat
TM-00509.6A1.A-M1	Execució de les obres del projecte modificat núm. 1 de línia 9 de Metro de Barcelona Tram: 1r Aeroport - Parc Logístic. Subtram: Terminal entre pistes - PK 4+500 estació de Mas Blau. Clau: TM-00509.6A1.A-M1	62.773.092,88	Infraestructures Ferroviàries Cat.	Infraestructures Ferroviàries Cat.	Infraestructures Ferroviàries Cat.	Baix Llobregat	IFERCAT
TM-00509.6A1A-C1	Execució de les obres del projecte complementari núm. 1 de la Línia 9 de Metro de Barcelona. Tram: Aeroport-PK 4+500. Infraestructura i estacions. Pous i estructures. Clau: TM-00509.6A1.A-C1	8.924.590,31	Infraestructures Ferroviàries Cat.	Ferroviàries Cat.	Infraestructures Ferroviàries Cat.	Baix Llobregat/Barcelonès	IFERCAT
TM-00509.6A2	Execució de les obres del projecte de modificat núm. 1 de L9 de Metro de Barcelona: Tram 1r. Aeroport - Parc Logístic. Subtram: PK 4+500 - Llobregat. Estació Sant Cosme. Clau: TM-00509.6A2	173.452.369,44	Concessionària Ifercat	Ferroviàries Cat.	Infraestructures Ferroviàries Cat.	Barcelonès	Concessió Ifercat
TM-00509.6A2-M3	Execució de les obres del projecte de modificat núm. 1 de L9 de Metro de Barcelona: Tram 1r. Aeroport - Parc Logístic. Subtram: PK 4+500 - Llobregat. Estació Sant Cosme. Clau: TM-00509.6A2-M1	98.384.812,36	Infraestructures Ferroviàries Cat.	Ferroviàries Cat.	Infraestructures Ferroviàries Cat.	Baix Llobregat/Barcelonès	IFERCAT
TM-00509.6B/5F	Execució de les obres del projecte modificat núm. 1 de la línia 9. Tram 1r i 2n. Subtram Llobregat-Fira. Estacions. Clau: TM-00509.6B/5F-M1	20.573.999,41	Concessionària Ifercat	Ferroviàries Cat.	Infraestructures Ferroviàries Cat.	Barcelonès	Concessió Ifercat
TM-00509.6B-C1	Execució de les obres del projecte complementari núm. 1 de l'L9 de Metro de Barcelona. Trams 1 i 2. Subtram Llobregat-Fira. Sortides d'emergència. Clau: TM-00509.6B-C1	9.817.811,08	Infraestructures Ferroviàries Cat.	Ferroviàries Cat.	Infraestructures Ferroviàries Cat.	Baix Llobregat/Barcelonès	IFERCAT
TM-00509.8	Execució de les obres del projecte constructiu de l'L9 de Metro de Barcelona. Subtram Sagrera-Pou tuneladora (zona final Sagrera TAV - Bon Pastor). Infraestructura i estacions. Clau: TM-00509.8	-86.674,93	Concessionària Ifercat	Ferroviàries Cat.	Infraestructures Ferroviàries Cat.	Barcelonès	Concessió Ifercat
TM-00509.8-C1	Execució de les obres del projecte complementari núm. 1 de Línia 9 de Metro de Barcelona. Subtram Sagrera-Pou tuneladora (zona final Sagrera TAV-Bon Pastor). Pantalla longitudinal Sagrera TAV de la L4. Clau: TM-00509.8-C1	3.123.369,41	Concessionària Ifercat	Ferroviàries Cat.	Infraestructures Ferroviàries Cat.	Barcelonès	Concessió Ifercat
TM-00509.8-C1	Execució de les obres del projecte complementari núm. 1 de Línia 9 de Metro de Barcelona. Subtram Sagrera-Pou tuneladora (zona final Sagrera TAV-Bon Pastor). Pantalla longitudinal Sagrera TAV de la L4. Clau: TM-00509.8-C1	5.149.916,25	Infraestructures Ferroviàries Cat.	Infraestructures Ferroviàries Cat.	Infraestructures Ferroviàries Cat.	Baix Llobregat/Barcelonès	IFERCAT
TM-00509.8-M3	Execució de les obres del projecte constructiu de l'L9 de Metro de Barcelona. Subtram Sagrera-Pou tuneladora (zona final Sagrera TAV - Bon Pastor). Infraestructura i estacions. Clau: TM-00509.8	26.934.118,78	Infraestructures Ferroviàries Cat.	Ferroviàries Cat.	Infraestructures Ferroviàries Cat.	Baix Llobregat/Barcelonès	IFERCAT
TM-00509.9-M6	Execució de les obres del projecte modificat núm. 2 de L9 de Metro de Barcelona. Accés al triangle ferroviari. Infraestructura i estacions. Clau: TM-00509.9-M2	2.432.403,68	Infraestructures Ferroviàries Cat.	Ferroviàries Cat.	Infraestructures Ferroviàries Cat.	Baix Llobregat/Barcelonès	IFERCAT



TM-01520	Execució de les obres del projecte de millora d'adaptació a la normativa i millora de l'accessibilitat a estacions de l'L3 de l'FMB. Clau: TM-01520	6.319.035,05	Generalitat de Catalunya	D.Política Territorial i Obres Públiques	D.G. Transport Terrestre	Barcelonès	Mètode Alemany
TM-02405	Execució de les obres del projecte de nova estació de l'L5 de l'FMB entre Collblanc i Pubilla Cases. Clau: TM-02405	16.909.469,77	Generalitat de Catalunya	D.Política Territorial i Obres Públiques	D.G. Transport Terrestre	Barcelonès	Mètode Alemany
TM-02609.1-C1.1	Execució de les obres del projecte de xarxa de transmissió inalàmbrica de banda ampla de l'L9 de Metro de Barcelona per a la transmissió en temps real de vídeo embarcat. Clau: TM-02609.1-C1.1	1.916.043,15	Infraestructures Ferroviàries Cat.	Infraestructures Ferroviàries Cat.	Infraestructures Ferroviàries Cat.	Baix Llobregat/Barcelonès	IFERCAT
TM-02609.1-M1	Execució de les obres del projecte modificat núm.1 de l'ATC, senyalització i PCC de la línia 9 de Metro de Barcelona. Clau: TM-02609.1-M1	8.914.329,85	Infraestructures Ferroviàries Cat.	Infraestructures Ferroviàries Cat.	Infraestructures Ferroviàries Cat.	Baix Llobregat/Barcelonès	IFERCAT
TM-02609.21	Execució de les obres del projecte constructiu d'alimentació provisional de l'L9 de Metro de Barcelona des de Can Zam. Clau: TM-02609.21	4.278.831,23	Infraestructures Ferroviàries Cat.	Infraestructures Ferroviàries Cat.	Infraestructures Ferroviàries Cat.	Barcelonès	IFERCAT
TM-02609.2-M0	Execució de les obres del sistema de tancament d'andanes de la línia 9 de Metro de Barcelona. Clau: TM-02609.2-M0	9.257.226,39	Infraestructures Ferroviàries Cat.	Infraestructures Ferroviàries Cat.	Infraestructures Ferroviàries Cat.	Barcelonès	IFERCAT
TM-02609.3	Execució de les obres del projecte constructiu del sistema de peatge de la línia 9 de Metro de Barcelona. Clau: TM-02609.3	4.610.972,65	Infraestructures Ferroviàries Cat.	Infraestructures Ferroviàries Cat.	Infraestructures Ferroviàries Cat.	Barcelonès	Mètode Alemany
TM-02609.4-M1	Execució de les obres del projecte constructiu d'instal·lació d'ascensors de la línia 9 de Metro de Barcelona. Clau: TM-02609.4-M1	4.866.031,08	Infraestructures Ferroviàries Cat.	Infraestructures Ferroviàries Cat.	Infraestructures Ferroviàries Cat.	Barcelonès	IFERCAT
TM-02609.5-M2	Execució de les obres del projecte modificat núm. 1 d'escalles mecàniques de la línia 9 de Metro de Barcelona. Clau: TM-02609.5-M1	7.049.679,62	Infraestructures Ferroviàries Cat.	Infraestructures Ferroviàries Cat.	Infraestructures Ferroviàries Cat.	Barcelonès	IFERCAT
TM-02609.6R-M2	Execució de les obres del projecte modificat núm. 1 dels sistemes de telecomunicacions, subestacions de tracció, sots-estacions receptores i sistema de distribució d'energia de la línia 9 de Metro de Barcelona. Clau: TM-02609.6R-M1.	22.478.636,79	Infraestructures Ferroviàries Cat.	Infraestructures Ferroviàries Cat.	Infraestructures Ferroviàries Cat.	Barcelonès	IFERCAT
TM-03481.1	Execució de les obres de la cua de maniobra a l'estació Hospital de Bellvitge de la línia 1 de l'FMB. Clau: TM-03481.1	5.265.790,26	Generalitat de Catalunya	PTOP	D.G. Transport Terrestre	Baix Llobregat/Barcelonès	Mètode Alemany
TM-04335	Execució de les obres dels nous vestíbuls a l'intercanviador de l'Arc de Triomf (L-1 de l'FMB i RENFE)	7.124.309,68	Generalitat de Catalunya	PTOP	D.G. Transport Terrestre	Barcelonès	Mètode Alemany
TM-04341.R	Execució de les obres del projecte refós dels projectes de nous vestíbuls a les estacions de Bogatell, Llacuna i Selva de Mar de l'L4 de l'FMB. Clau: TM-04341.R	1.805.102,78	Generalitat de Catalunya	PTOP	D.G. Transport Terrestre	Barcelonès	Mètode Alemany
TM-99456.1	Execució de les obres del projecte de perllongament de la línia 2 del FMB tram Pep Ventura Badalona centre. Infraestructura, superestructura i electrificació. Clau: TM-99456.1	6.683.177,43	Generalitat de Catalunya	PTOP	D.G. Transport Terrestre	Barcelonès	Mètode Alemany
TM-99456.9	Execució de les obres del perllongament de l'L2 dels FMB. Tram Pep Ventura Badalona Centre. Arquitectura i instal·lacions. Clau: TM-99456.9	586.325,56	Generalitat de Catalunya	PTOP	D.G. Transport Terrestre	Barcelonès	Mètode Alemany



TM-99500.10	Execució de les obres del projecte constructiu del perllongament de l'L5 del FMB. Tram Horta-Vall d'Hebron. Escales mecàniques, tapisos i ascensors. Clau: TM-99500.10	157.815,96	Generalitat de Catalunya	PTOP	D.G. Transport Terrestre	Barcelonès	Mètode Alemany
TM-99500.9	Execució de les obres del projecte de perllongament de l'L5 de l'FMB. Tram Horta-Vall d'Hebron. Arquitectura i instal·lacions. Clau: TM-99500.9	3.082.634,68	Generalitat de Catalunya	PTOP	D.G. Transport Terrestre	Barcelonès	Mètode Alemany
Totals inversions executades en l'any 2009 sense repercussió directa sobre el pressupost de l'exercici 2009		1.585.524.646,57					

(1) Direcció General o empresa pública responsable del seguiment de l'execució del projecte.

(2) Territori on es localitza la inversió, cal que sigui el més concret possible (municipi o comarca), en cas que el projecte afecti a varies comarques identifiqueu cadascuna d'elles.

(3) Import efectivament executat en l'anualitat (import de les certificacions d'obra) malgrat no s'hagi pagat.

(4) Imports de les relacions valorades amb compensació financera iva exclòs.



INVERSIÓ PER COMARCA ANY 2009 REGSA

Suma de Cost Real	Nom Finançador	
Text Comarca	Agr., Alim. i Acció Rural	Total general
ALT CAMP	3.492,57	3.492,57
ALT EMPORDÀ	30.638,11	30.638,11
ALT Penedès	109.402,70	109.402,70
ALT URGELL	1.127.506,36	1.127.506,36
ALTA RIBAGORÇA	0,00	0,00
ANOIA	411.726,49	411.726,49
BAGES	2.154.207,44	2.154.207,44
BAIX EBRE	13.802.695,75	13.802.695,75
BAIX LLOBREGAT	37.473,80	37.473,80
BAIX Penedès	114.137,28	114.137,28
BARCELONÈS	345.594,83	345.594,83
BERGUEDÀ	124.994,86	124.994,86
CERDANYA	0,00	0,00
CONCA DE BARBERÀ	491.918,18	491.918,18
DIV. COMARQUES	661.782,00	661.782,00
GARRIGUES	37.119.909,98	37.119.909,98
GARROTXA	720.673,51	720.673,51
GIRONÈS	9.904,87	9.904,87
MARESME	355.185,53	355.185,53
MONTSIÀ	239.776,41	239.776,41
NOGUERA	1.634.382,52	1.634.382,52
OSONA	363.062,32	363.062,32
PALLARS JUSSÀ	1.951.407,93	1.951.407,93
PALLARS SOBIRÀ	1.542.484,23	1.542.484,23
PLA D'URGELL	101.365,24	101.365,24
PRIORAT	244.439,15	244.439,15
RIBERA D'EBRE	9.187.690,04	9.187.690,04
RIPOLLÈS	262.979,81	262.979,81
SEGARRA	2.326.621,54	2.326.621,54
SEGRIÀ	32.194.232,40	32.194.232,40
SELVA	855.773,11	855.773,11
SOLSONÈS	780.696,97	780.696,97
TARRAGONÈS	1.478.438,94	1.478.438,94
TERRA ALTA	3.843.452,87	3.843.452,87
URGELL	131.898,40	131.898,40
VAL D'ARAN	17.463,21	17.463,21
VALLÈS ORIENTAL	23.382,41	23.382,41
Total general	114.800.791,76	114.800.791,76



DISTRIBUCIÓ PER ARTICLES DE LES OPERACIONS DE CAPITAL. ANY 2009-(Obligacions reconegudes segons liquidació del pressupost 2009)

Codi orgànic (codi GECAT):

Nom de l'entitat:

REGS DE CATALUNYA, S.A.

Departament d'adscripció:

Agricult., Alimentació i Acció Rural

CAPÍTOL 6 - Inversions reals	Import (euros) (*)
Art. 60 Inversions en terrenys i béns naturals	0,00
Art. 61 Inversions en edificis i altres construccions	0,00
Art. 62 Inversions en maquinària, instal·lacions i utilitatge	0,00
Art. 63 Inversions en material de transport	0,00
Art. 64 Inversions en mobiliari i estris	0,00
Art. 65 Inversions en equips de procés de dades	0,00
Art. 66 Inversions en béns destinats a l'ús general	114.800.791,76
Art. 67 Inversions en altre immobilitzat material	0,00
Art. 68 Inversions en immobilitzat immaterial	0,00
Art. 69 Despeses d'establiment i formalització de deutes	1.242.181,95
Total Capítol 6 (Inversions reals)	116.042.973,71

(*) Import en euros amb 2 decimals

CAPÍTOL 7 - Transferències de capital	Import (euros) (*)
Art. 70 A l'Estat / a la Generalitat	
Art. 71 A organismes autònoms administratius	
Art. 72 A Servei Català de la Salut i Entitats Gestores S.S.	
Art. 73 A org. autònoms comercials, industrials o financers	
Art. 74 A empreses públiques i altres ens públics	
Art. 75 A comunitats autònomes	
Art. 76 A corporacions locals	
Art. 77 A empreses privades	
Art. 78 A famílies i institucions sense finalitat de lucre	
Art. 79 A l'exterior	
Total Capítol 7 (Transf. de capital)	0,00

(1) En el cas de les empreses públiques, al no existir el concepte "obligació reconeguda", el millor indicador de la inversió executada durant l'any és l'import de les certificacions d'obra amb càrrec al pressupost de l'exercici, amb independència de la d

(*) Import en euros amb 2 decimals



Inversions executades en l'any 2009 sense repercussió directa sobre el pressupost de l'exercici REGSA
(Inversions finançades segons el mètode alemany, peatges ombra, concessió d'obra pública, drets de superfície...)

Clau de Treball	Nom del projecte d'inversió	Departament	Entitat Responsable (1)	Territori (2)	Import certificació d'obra 2009 (euros) (3)	Mètode de finançament utilitzat
ER-00942.2-M1	Execució de les obres del Projecte de Regadiu del Segrià Sud. Xarxa de Regulació i Distribució. 2a Fase. Clau: ER-00942.2	D. d'Agricultura, Alimentació i Acció Rural	D. d'Agricultura, Alimentació i Acció Rural	Almatret-Llardecans	103.283,16	Mètode Alemany
ER-00942.3A	Execució de les obres del projecte del regadiu del Segrià Sud. Xarxa de regulació i distribució. Fase 3A. Clau: ER-00942.3A	D. d'Agricultura, Alimentació i Acció Rural	D. d'Agricultura, Alimentació i Acció Rural	Segrià	11.470.410,43	Mètode Alemany
ER-01910.3R-M1	Execució de les obres del projecte d'execució de les obres de l'etapa IV Garrigues Sud. Captació i 1a fase de la xarxa de reg. Clau: ER-01910.3R	D. d'Agricultura, Alimentació i Acció Rural	D. d'Agricultura, Alimentació i Acció Rural	Garrigues	954.950,89	Mètode Alemany
ER-01910.5A-M1	Execució de les obres del Projecte de regadiu Garrigues Sud. Etapa IV. TTMM Juncosa, Bellaguarda i Els Torms. Fase 5A. Clau: ER-01910.5A	D. d'Agricultura, Alimentació i Acció Rural	D. d'Agricultura, Alimentació i Acció Rural	Juncosa-Bellaguarda	2.982.158,94	Mètode Alemany
ER-01910.5B-M1	Execució de les obres del Projecte del regadiu Garrigues Sud. Etapa IV. TTMM Juncosa, Bellaguarda i Els Torms. Fase 5B. Clau: ER-01910.5B	D. d'Agricultura, Alimentació i Acció Rural	D. d'Agricultura, Alimentació i Acció Rural	Juncosa-Bellaguarda	2.412.879,22	Mètode Alemany
ER-04905	Execució de les obres del regadiu de la Terra Alta. Àrea dominada per la bassa 2.1. Xarxa de distribució. Separata. Clau: ER-04905	D. d'Agricultura, Alimentació i Acció Rural	D. d'Agricultura, Alimentació i Acció Rural	Terra Alta	9.949.198,05	Mètode Alemany
ER-04912.R	Execució de les obres de regadiu de la Terra Alta. Fase III i Fase IV. Xarxa de distribució, impulsió i bassa de regulació. Clau: ER-04912.R	D. d'Agricultura, Alimentació i Acció Rural	D. d'Agricultura, Alimentació i Acció Rural	Terra Alta	2.730.769,86	Mètode Alemany
MC-05910.2	Execució de les obres del regadiu Xerta-Sènia. Adequació del tram de canal comprés aproximadament entre el PK 2+430 i el PK 14+680. Clau: MC-05910.2.	D. d'Agricultura, Alimentació i Acció Rural	D. d'Agricultura, Alimentació i Acció Rural	Baix Ebre	9.361.979,61	Mètode Alemany
MI-01991.2	Execució de les obres de regadiu Xerta-Sènia. Captació i impulsió. Equipaments. Clau: MI-01991.2.	D. d'Agricultura, Alimentació i Acció Rural	D. d'Agricultura, Alimentació i Acció Rural	Baix Ebre	4.452.005,70	Mètode Alemany
	Total Inversió 2009 sense repercussió pressupostària				44.417.635,86	

(1) Direcció General o empresa pública responsable del seguiment de l'execució del projecte.

(2) Territori on es localitza la inversió, cal que sigui el més concret possible (municipi o comarca), en cas que el projecte afecti a varies comarques identifiqueu cadascuna d'elles.

(3) Import efectivament executat en l'anualitat malgrat no tingui repercussió sobre el pressupost de l'exercici (import de les relacions valorades o, en el seu defecte, certificacions d'obra)



INVERSIONS PER COMARQUES ACA

ALT CAMP, L'	174.222	105.665	279.887
ALT EMPORDÀ, L'	9.791.886	1.561.854	11.353.740
ALT PENEDÈS, L'	657.152	255.418	912.570
ALT URGELL, L'	1.187.614	16.491	1.204.105
ALTA RIBAGORÇA, L'	600.091	70.670	670.761
ANOIA, L'	4.866.213	368.959	5.235.172
BAGES, EL	5.995.853	557.238	6.553.091
BAIX CAMP, EL	4.242.854	543.412	4.786.266
BAIX EBRE, EL	4.991.709	261.188	5.252.897
BAIX EMPORDÀ, EL	30.154.703	1.678.561	31.833.264
BAIX LLOBREGAT, EL	28.694.775	2.418.580	31.113.355
BAIX PENEDÈS, EL	925.273	442.189	1.367.461
BARCELONÈS, EL	1.038.495	38.899	1.077.394
BERGUEDÀ, EL	1.027.744	239.050	1.266.794
CERDANYA, LA	871.037	73.232	944.269
CONCA DE BARBERÀ,	820.069	72.232	892.302
GARRAF, EL	814.650	98.533	913.183
GARRIGUES, LES	542.547	14.928	557.476
GARROTXA, LA	1.593.000	51.228	1.644.228
GIRONÈS, EL	787.406	324.140	1.111.546
MARESME, EL	26.855.525	1.917.902	28.773.428
MONTSIÀ, EL	2.321.898	142.080	2.463.978
NO ASSIGNABLE	102.401.231	3.577.264	105.978.495
NOGUERA, LA	2.275.297	186.984	2.462.281
OSONA	4.186.238	521.189	4.707.426
PALLARS JUSSÀ, EL	3.616.554	274.703	3.891.258
PALLARS SOBIRÀ, EL	2.751.860	259.702	3.011.561
PLA DE L'ESTANY, EL	1.186.991	60.226	1.247.217
PLA D'URGELL, EL	0	29.476	29.476
PRIORAT, EL	2.132.402	126.999	2.259.401
RIBERA D'EBRE, LA	2.340.069	26.544	2.366.613
RIPOLLÈS, EL	383.120	150.504	533.624



SEGARRA, LA	420.989	471.046	892.035
SEGRIÀ, EL	4.076.748	253.593	4.330.341
SELVA, LA	38.937.167	2.820.684	41.757.851
SOLSONÈS, EL	3.902.367	68.284	3.970.651
TARRAGONÈS, EL	6.083.412	755.401	6.838.813
TERRA ALTA	374.823	19.523	394.346
URGELL, L'	3.932.974	135.583	4.068.558
VAL D'ARAN, LA	857.940	82.956	940.895
VALLÈS OCCIDENTAL, E	9.664.411	1.083.752	10.748.163
VALLÈS ORIENTAL, EL	1.992.657	13.479	2.006.136
Total general	320.471.966	22.170.341	342.642.307

*** El conjunt de transferències a ATLL 2009 va ser de 101.420.000 euros**



II. ESTATS FINANCERS

- a) **Balanç.** El balanç ha estat confeccionat seguint el què disposa el Pla general de Comptabilitat Pública de la Generalitat, de 28 d'agost de 1996. Addicionalment, es poden donar les següents informacions.

ACTIU

- Inversions destinades a ús general. S'han comptabilitzat les obligacions concretes per construcció d'infraestructures en el capítol d'inversions reals del pressupost de despeses de l'exercici.

La provisió per a obres de reparació d'infraestructures és del 2% anual. L'import per a l'any 2009 és de 208.973.154,38 eur.

- Immobilitzat immaterial. S'han comptabilitzat les obligacions concretes per aquest tipus de despeses dins del capítol d'inversions reals de l'exercici.
- Immobilitzat material. S'han comptabilitzat les obligacions concretes en terrenys, edificis, altres construccions i maquinària dins del capítol d'inversions reals del pressupost de l'exercici.

Les amortitzacions aplicades són les següents:

Terrenys	0%	
Edificis i altres construccions	1%	16.838.512,22
Instal·lacions tècniques i maquinària	10%	12.029.183,14
Elements de transport	10%	2.543.737,49
Utiltatge i mobiliari	5%	17.788.797,69
Equips procés informació	14%	26.559.307,48
Altres immobilitzat material	14%	44.995.631,27



- Inversions financeres permanents. Inclou les aportacions al capital o fons patrimonial següents:
 - Empreses públiques
 - Organismes autònoms Comercials i Financers
 - Organismes autònoms administratius
 - Altres inversions financeres permanents

Normes de valoració:

Valoració d'adquisició o aportacions al capital, rectificat segons els fons propis dels ens a cada final d'exercici segons la participació de la Generalitat.

Provisions:

- Provisió depreciació inversions financeres
 - Import provisió exercici 2009 = 2.103.310.179,69
 - Import provisió exercici anterior que s'anul·la al comptabilitzar el del vigent exercici= 1.976.730.269,69
 - Variació de la provisió per depreciació d'inversions financeres= 126.579.910
-
- Inversions financeres temporals. Són les bestretes al personal.

- Saldo a l'inici del període	490.595,45
- Incrementos	69.650,11
- Saldo al final del període	560.245,56



PASSIU

- Creditors no pressupostaris infraestructures. Comprèn l'obra certificada per les empreses públiques gestores d'inversions (GISA i REGSA). Es dedueix com a compte l'import pagat. La diferència és la quantitat que es deu d'acord amb el pla economicfinancer de cada obra.
- Proveïdors d'immobilitzats a llarg termini. Inclou les pensions futures dels censos emfitèutics, constituïts sobre edificis adquirits, que figuren en l'actiu.

b) **Altres estats.** Es presenten informacions detallades d'alguns apartats del balanç del compte de resultat economicopatrimonial i de la liquidació de pressupost que poden ajudar a formar un judici més pròxim a la imatge fidel de l'ens.

Es donen les informacions de l'exercici present i de l'anterior per poder efectuar comparacions entre diferents exercicis de l'ens, i també comparacions amb altres ens del mateix sector institucional. Això ens permetrà un preanàlisi estadístic de costos o d'anàlisi de l'aplicació d'esforços per aconseguir els objectius de les administracions públiques. També un coneixement de l'equilibri patrimonial i financer de l'ens. Concretament, s'adjunten els següents annexos.

- **Annex 1. Gestió d'ingressos.** Continua la caiguda dels impostos indirectes, especialment "Transaccions patrimonials i actes jurídics documentats", i cal destacar l'increment del capítol IV com a conseqüència del nou sistema de finançament.
- **Annex 2. Gestió despesa.** Figura la classificació funcional de la despesa comparada amb l'any anterior amb un major desglossament de les àrees 7 i 9.



- **Annex 3. Gestió financera.** Conté un desglossament dels increments i desviacions de capital circulant comparat amb l'exercici anterior.
- **Annex 4. Estat consolidat.** Figura l'explicació del càlcul dels comptes consolidats, indicant els criteris emprats.
- **Annex 5. Compte de capital consolidat.**
- **Annex 6. Quadre de finançament.**
- **Annex 7. Agregat balanç i compte de resultats.** Es presenta una agregació dels Balanços i Comptes dels resultats economicopatrimonial de l'Administració de la Generalitat, els Organismes Autònoms administratius, el Servei Català de la Salut i les Entitats Gestores de la Seguretat Social.

És a dir, les entitats que contempla l'article 1 de l'Ordre ECF/451/2008 d'1 d'octubre i que tanquen els seus comptes d'acord amb les instruccions de la mateixa.

D'altra banda, totes aquestes entitats encara que tinguin plans de comptes especials, confeccionen els seus comptes d'acord amb els criteris de valoració que estableix el Pla General de Comptabilitat Pública de la Generalitat de Catalunya aprovat per l'Ordre de 28 d'agost de 1996.

L'estructura del Balanç i el Compte de Resultat s'ha fet d'acord amb l'Ordre EHA/553/2005 de 25 de febrer, disposició transitòria primera, annex VII.

- **Annex 8. Romanent de Tresoreria Ajustat**



GESTIÓ TRIBUTÀRIA

ANNEX 1

- Ingressos tributaris del capítol: I, II i III
- Impostos directes, impostos indirectes i taxes fiscals i parafiscals

INGRESSOS TRIBUTARIS 2009

	DRETS LIQUIDATS	
	2009	2008
IRPF (Tram autonòmic)	6.340.730.870,00	5.157.287.410,00
IRPF (Liquid. Pend. Tram autonòmic)	853.201.734,39	782.777.239,28
Impost sobre grans establiments comercials	13.203.538,79	13.915.009,44
Impost general sobre successions	821.410.513,46	897.077.178,60
Impost general sobre donacions	98.496.649,68	106.898.449,53
Impost sobre el patrimoni de les persones físiques	1.824.461,83	536.665.619,75
Impost sobre transmissions patrimonials	676.200.575,48	745.705.794,30
Impost sobre actes jurídics documentats	624.507.244,11	892.441.737,94
Impost sobre operacions societàries	128.010.438,60	105.048.995,69
IVA (Participació en l'impost estatal)	3.526.642.420,00	4.075.764.240,00
IVA (Liq. Pend. Participació en l'impost estatal)	-254.173.421,10	240.706.375,10
Impost especial sobre labors de tabac (Part. Imp. Estatal)	601.430.920,00	540.538.530,00
Impost especial sobre alcohols (Part. Imp. Estatal)	94.777.410,00	101.485.810,00
Impost especial sobre hidrocarburs (Part. Imp. Estatal)	717.616.320,00	746.636.890,00
Impost especial sobre energia (Part. Imp. Estatal)	252.409.540,00	235.415.880,00
Impost sobre det. mitjans de transports (Part. Imp. Estatal)	142.677.644,09	212.286.583,81
Impost esp. sobre vendes minoristes det. Hidrocarburs (Part.I.Est.)	139.428.763,61	151.636.283,94
Impost esp. sobre vendes minoristes det. Hidrocarburs.Tram autonòmic	139.428.763,62	151.636.283,94
Liquidacions pendents impostos consums específics	11.514.140,45	-114.966.158,31
Impost sobre el bingo	-37.609,16	-2.726,66
Taxes	32.923.617,82	43.384.907,80
Tributs sobre el joc	293.336.308,08	315.382.569,19
Rec. Taxa màquines recreatives	-220,45	-3.745,73
Gravamen protecció civil	2.166.721,32	2.250.739,53
Contribucions servei d'incendis	19.526.266,91	19.526.266,91
TOTAL	15.277.253.611,53	15.959.496.164,05



GESTIÓ DESPESA PÚBLICA

ANNEX 2

EXECUCIÓ DEL PRESSUPOST DE DESPESA PER ÀREES DE DESPESA 2009

ÀREES DE DESPESA	OBLIGACIONS RECONEGUDES
	2009
1. Funcion. Inst. i Admció. Gral.	1.858.277.735,93
2. Serveis públics generals	2.060.333.439,06
3. Protecció i promoc. social	3.011.714.836,50
4. Producció béns públics de caràcter social	18.923.690.010,40
5. Producció de béns públics de caràcter econòmic	2.568.018.931,72
6. Foment i regul. sect. produc.	1.161.128.476,48
8. Fons de contingència	-
TOTAL PARCIAL	29.583.163.430,09
7. Suport financer ens locals	3.453.086.789,85
9. Deute públic	2.158.903.665,12
TOTAL PARCIAL	5.611.990.454,97



TOTAL GENERAL

35.195.153.885,06



DETALL

ANNEX 3

Capital circulant per exercicis

CAPITAL CIRCULANT 2008	
Actiu circulant	1.337.736.973,29
Creditors a curt termini	8.212.185.528,90
Capital circulant 2008	-6.874.448.555,61

CAPITAL CIRCULANT 2009	
Actiu circulant	1.603.305.917,56
Creditors a curt termini	10.702.695.081,71
Capital circulant 2009	-9.099.389.164,15

Decrement capital circulant 2008 -2.861.337.071,68

Decrement capital circulant 2009 -2.224.940.608,54



COMPTE DE CAPITAL CONSOLIDAT DE LA GENERALITAT 2009

ANNEX 4 i 5

El compte de capital consolidat de la Generalitat té l'estructura del compte de capital del Sistema Europeu de Comptes (SEC)

Es presenta amb les dades dels dos últims exercicis 2008 i 2009 per obtenir comparacions entre actuacions internes en diferents exercici

SALDOS	2009	2008
ESTALVI BRUT	-4.003.004.700,01	-1.873.421.301,56
- Necessitat de finançament + Capacitat de finançament	-4.969.373.404,33	-3.140.435.610,95

ACUMULACIÓ DE CAPITAL	2009	2008
Adquisició neta d'actius no financers	1.386.547.457,93	1.562.742.199,97



QUADRE DE FINANÇAMENT – EXERCICI 2009

ANNEX 6

FONS APLICATS	2009	FONS OBTINGUTS	2009
Recursos aplicats en operacions de gestió	31.523.673.366,70	1. Recursos procedents d'operacions de gestió	27.323.815.248,17
a) Reducció d'existències de productes acabats i en curs de fabricació	-	a) Vendes i prestació de serveis	12.614.631,91
b) Aprovisionaments	-	b) Augment d'existències de productes acabats i en curs de fabricació	-
c) Serveis exteriors	-	c) Ingressos tributaris	15.278.207.085,69
d) Tributs	-	f) Transferències i subvencions	11.905.474.775,87
e) Despeses de personal	4.719.332.833,14	g) Ingressos financers	-
f) Prestacions socials	693.546.456,18	h) Altres ingressos de gestió corrent i ingressos excepcionals	127.518.754,70
g) Transferències i subvencions	23.801.189.352,51	i) Provisions aplicades d'actius circulants	-
h) Despeses financeres	857.155.065,47	2. Aportacions a fons patrimonial	-
i) Altres pèrdues de gestió corrent i despeses excepcionals	1.443.941.326,16	a) Ampliacions a l'aportació	-
j) Dotació per a les provisions d'actius circulants	8.508.333,24	3. Subvencions de capital	-
Pagaments pendents d'aplicació	-	4. Cobraments pendents d'aplicació	-
Despeses de formalització de deutes	-	5. Incrementos directes de patrimoni	37.758.181,37
Adquisicions i altres altes d'immobilitzat	2.575.056.352,47	a) En adscripció	37.758.181,37
a) Destinats a l'ús general	978.456.539,94	b) En cessió	-
b) Immobilitzacions immaterials	24.754.299,62	c) Altres aportacions d'ens matrius	-
c) Immobilitzacions materials	239.537.615,94	6. Deutes a llarg termini	4.512.148.828,19
d) Inversions gestionades	-	a) Emprèstits i passius anàlegs	-
e) Immobilitzacions financeres	1.332.307.896,97	b) Préstecs rebuts	4.428.477.694,23
Disminucions directes del patrimoni	-		
a) En adscripció	-		
b) En cessió	-		



		c) Altres conceptes	83.671.133,96
Cancel·lació o traspàs a curt de deutes a llarg	-		
a) Emprèstits i altres passius	-	7. Alienacions i altres baixes d'immobilitzat	66.852,90
b) Per préstecs rebuts	-	a) Destinats a l'ús general	-
c) Altres conceptes	-	b) Immobilitzacions immaterials	-
		c) Immobilitzacions materials	66.852,90
		d) Immobilitzacions financeres	-
Provisions per riscos i despeses	-	8. Cancel·lació anticipada o traspàs a curt termini d'immobilitzacions financeres	-
TOTAL D'APLICACIONS	34.098.729.719,17	TOTAL D'ORÍGENS	31.873.789.110,63
Excés d'orígens sobre aplicacions (Augment del capital circulant)		Excés d'aplicacions sobre orígens (Disminució del capital circulant)	2.224.940.608,54



QUADRE DE FINANÇAMENT – EXERCICI 2009

FONS APLICATS	2009	2008	FONS OBTINGUTS	2009	2008
Recursos aplicats en operacions de gestió	31.523.673.366,70	26.894.077.163,99	1. Recursos procedents d'operacions gestió	27.323.815.248,17	24.911.655.398,49
a) Reducció d'existències productes acabats			a) Vendes i prestació de serveis	12.614.631,91	12.323.321,45
i en curs de fabricació	-	-	b) Augment d'existències produc acabats	-	-
b) Aprovisionaments	-	-	i en curs de fabricació	-	-
c) Serveis exteriors	-	-	c) Ingressos tributaris	15.278.207.085,69	15.974.523.398,50
d) Tributs	-	-	f) Transferències i subvencions	11.905.474.775,87	8.810.174.184,70
e) Despeses de personal	4.719.332.833,14	4.381.213.781,00	g) Ingressos financers	-	-
f) Prestacions socials	693.546.456,18	652.869.413,17	h) Altres ingressos de gestió corrent i ingressos	-	-
g) Transferències i subvencions	23.801.189.352,51	19.767.027.279,68	excepcionals	127.518.754,70	114.634.493,84
h) Despeses financeres	857.155.065,47	790.981.527,58	i) Provisions aplicades d'actius circulants	-	-
i) Altres pèrdues de gestió corrent i despeses	-	-		-	-
excepcionals	1.443.941.326,16	1.260.854.233,84	2. Aportacions a fons patrimonial	-	-
j) Dotació per a les provisions actius circulant	8.508.333,24	41.130.928,72	a) Ampliacions a l'aportació	-	-
	-	-		-	-
Pagaments pendents d'aplicació	-	-		-	-
	-	-	3. Subvencions de capital	-	-
	-	-		-	-
Despeses de formalització de deutes	-	-	4. Cobraments pendents d'aplicació	-	-



Adquisicions i altres altes d'immobilitzat	2.575.056.352,47	3.074.694.655,55		-	
a) Destinats a l'ús general	978.456.539,94	979.929.685,54	5. Incrementes directes de patrimoni	37.758.181,37	-
b) Immobilitzacions immaterials	24.754.299,62	31.542.597,04	a) En adscripció	37.758.181,37	-
c) Immobilitzacions materials	239.537.615,94	247.832.237,27	b) En cessió	-	-
d) Inversions gestionades	-	-	c) Altres aportacions d'ens matrius	-	-
e) Immobilitzacions financeres	1.332.307.896,97	1.815.390.135,70		-	-
	-	-		-	-
Disminucions directes del patrimoni	-	49.629.890,83	6. Deutes a llarg termini	4.512.148.828,19	2.243.493.454,14
a) En adscripció	-	49.629.890,83	a) Emprèstits i passius anàlegs	-	-
b) En cessió	-	-	b) Préstecs rebuts	4.428.477.694,23	2.187.981.282,86
	-	-	c) Altres conceptes	83.671.133,96	55.512.171,28
Cancel·lació o traspàs a curt de deutes a llarg	-	-		-	-
a) Emprèstits i altres passius	-	-	7. Alienacions i altres baixes d'immobilitzat	66.852,90	1.915.786,06
b) Per préstecs rebuts	-	-	a) Destinats a l'ús general	-	-
c) Altres conceptes	-	-	b) Immobilitzacions immaterials	-	-
	-	-	c) Immobilitzacions materials	66.852,90	1.915.786,06
	-	-	d) Immobilitzacions financeres	-	-
Provisions per riscos i despeses	-	-		-	-
	-	-	8. Cancel·lació anticipada o traspàs a curt	-	-
	-	-	termini d'immobilitzacions financeres	-	-



TOTAL D'APLICACIONS	34.098.729.719,17	30.018.401.710,37
Excés d'orígens sobre aplicacions (Augment del capital circulant)		

TOTAL D'ORÍGENS	31.873.789.110,63	27.157.064.638,69
Excés d'aplicacions sobre orígens (Disminució del capital circulant)	2.224.940.608,54	-



VARIACIÓ DEL CAPITAL CIRCULANT	2 0 0 9	
	Augments	Disminucions
1 Existències	-	-
2 Deutors	512.009.842,41	65.356.199,71
a) Pressupostaris	512.009.842,41	-
b) No pressupostaris	-	65.356.199,71
c) Per administració de recursos d'altres ens	-	-
3 Creditors	-	2.834.752.037,82
a) Pressupostaris	-	2.591.029.750,02
b) No pressupostaris	-	243.722.287,80
c) Per administració de recursos d'altres ens	-	-
4 Inversions financeres temporals	-	60.078.843,59
5 Emprèstits i altres deutes a curt termini	344.242.485,01	-
a) Emprèstits i altres emissions	344.242.485,01	-
b) Préstecs rebuts i altres conceptes	-	-
6 Altres comptes no bancaris	-	-
7 Tresoreria	-	121.005.854,84
8 Ajustaments per periodificació	-	-
TOTAL	856.252.327,42	3.081.192.935,96
Variació del capital circulant		2.224.940.608,54



VARIACIÓ DEL CAPITAL CIRCULANT	2 0 0 9		2 0 0 8	
	Augments	Disminucions	Augments	Disminucions
1 Existències	-	-	-	-
2 Deutors	512.009.842,41	65.356.199,71	23.040.324,31	273.036.688,62
a) Pressupostaris	512.009.842,41	-	-	273.036.688,62
b) No pressupostaris	-	65.356.199,71	23.040.324,31	-
c) Per administració de recursos d'altres ens	-	-	-	-
3 Creditors	-	2.834.752.037,82	-	1.036.142.823,09
a) Pressupostaris	-	2.591.029.750,02	-	312.701.190,56
b) No pressupostaris	-	243.722.287,80	-	723.441.632,53
c) Per administració de recursos d'altres ens	-	-	-	-
4 Inversions financeres temporals	-	60.078.843,59	55.902.430,92	-
5 Emprèstits i altres deutes a curt termini	344.242.485,01	-	-	1.578.131.468,14
a) Emprèstits i altres emissions	344.242.485,01	-	-	1.578.131.468,14
b) Préstecs rebuts i altres conceptes	-	-	-	-
6 Altres comptes no bancaris	-	-	-	-
7 Tresoreria	-	121.005.854,84	-	52.968.847,06
8 Ajustaments per periodificació	-	-	-	-
TOTAL	856.252.327,42	3.081.192.935,96	78.942.755,23	2.940.279.826,91
Variació del capital circulant		2.224.940.608,54		2.861.337.071,68



BALANÇ AGREGAT-EXERCICI 2009 - (GENERALITAT-OOAA)

ANNEX 7

ACTIU		PASSIU	
IMMOBILITZAT	24.377.452.202,53	FONS PROPIS	-4.083.209.583,70
Inversions destinades a l'ús general	10.292.758.895,73		
Immobilitzat immaterial	86.002.197,64	Patrimoni	1.385.550.604,30
Immobilitzat material	4.071.816.852,72	Resultats exercicis anteriors	-1.322.648.329,02
Inversions financeres permanents	9.926.874.256,44	Resultats de l'exercici	-4.146.111.858,98
		INGRESSOS A DISTRIB. EN DIVER. EXERCICIS	27.594.778,30
DESP. DISTRIBUIR EN DIVERSOS EXERCICIS	364.470.583,09	PROVISIONS PER A RISCOS I DESPESES	683.292,00
ACTIU CIRCULANT	2.223.485.702,36	CREDITORS A LLARG TERMINI	20.193.077.350,30
Existències	-	Deute Generalitat	12.326.164.999,59
Deutors	1.945.890.301,07	Altres deutes a llarg termini	7.866.912.350,71
Inversions financeres temporals	118.312.800,45	CREDITORS A CURT TERMINI	10.827.262.651,08
Tresoreria	159.282.600,84	Emissió d'obligac. i altres valors negociables	2.649.179.741,76
		Creditors	8.178.082.909,32
TOTAL GENERAL	26.965.408.487,98	TOTAL GENERAL	26.965.408.487,98



BALANÇ AGREGAT - EXERCICI 2009 – (ICS-SCS-ICASS)

ACTIU		PASSIU	
IMMOBILITZAT	2.852.614.155,71	FONS PROPIS	1.891.570.174,64
Immobilitzat immaterial	20.099.961,32	Patrimoni	1.510.819.730,10
Immobilitzat material	2.476.472.658,47	Resultats exercicis anteriors	-1.571.121.439,36
Inversions financeres permanents	356.041.535,92	Resultats de l'exercici	1.951.871.883,90
DESP. DISTRIBUIR EN DIVERSOS EXERCICIS	88.584.524,57	INGRESSOS A DISTRIB. EN DIVER. EXERCICIS	32.179.508,42
ACTIU CIRCULANT	3.628.828.346,79	CREDITORS A LLARG TERMINI	301.487.886,13
Existències	36.261.684,64	Altres deutes a llarg termini	301.487.886,13
Deutors	2.491.227.682,16	CREDITORS A CURT TERMINI	4.344.789.457,88
Inversions financeres temporals	38.319.175,33	Deutes amb entitats de crèdit	271.487.261,77
Tresoreria	1.063.019.804,66	Creditors	4.073.302.196,11
TOTAL GENERAL	6.570.027.027,07	TOTAL GENERAL	6.570.027.027,07



BALANÇ AGREGAT -EXERCICI 2009- (GENERALITAT-OOAA-ICS-SCS-ICASS)

ACTIU		PASSIU	
IMMOBILITZAT	27.230.066.358,24	FONS PROPIS	-2.191.639.409,06
Inversions destinades a l'ús general	10.292.758.895,73	Patrimoni	2.896.370.334,40
Immobilitzat immaterial	106.102.158,96	Resultats exercicis anteriors	-2.893.769.768,38
Immobilitzat material	6.548.289.511,19	Resultats de l'exercici	-2.194.239.975,08
Inversions financeres permanents	10.282.915.792,36	INGRESSOS A DISTRIB. EN DIVER. EXERCICIS	59.774.286,72
DESP. DISTRIBUIR EN DIVERSOS EXERCICIS	453.055.107,66	PROVISIONS PER A RISCOS I DESPESES	683.292,00
ACTIU CIRCULANT	5.852.314.049,15	CREDITORS A LLARG TERMINI	20.494.565.236,43
Existències	36.261.684,64	Deute Generalitat	12.326.164.999,59
Deutors	4.437.117.983,23	Altres deutes a llarg termini	8.168.400.236,84
Inversions financeres temporals	156.631.975,78	CREDITORS A CURT TERMINI	15.172.052.108,96
Tresoreria	1.222.302.405,50	Emissió d'obligac. i altres valors negociables	2.649.179.741,76
		Deutes amb entitats de crèdit	271.487.261,77
		Creditors	12.251.385.105,43
TOTAL GENERAL	33.535.435.515,05	TOTAL GENERAL	33.535.435.515,05



COMPTE RESULTAT ECONOMICO PATRIMONIAL AGREGAT – EXERCI 2009 (GENERALITAT-OAAA)

DEURE		HAVER	
DESPESES		INGRESSOS	
DESPESES DE GESTIÓ ORDINÀRIA, DE FUNCIONAMENT		VENDES I PRESTACIONS DE SERVEIS 16.945.836,73	
DELS SERVEIS I PRESTACIONS SOCIALS	8.168.440.055,01		
Despeses de personal	5.543.108.265,49	INGRESSOS DE GESTIÓ ORDINÀRIA	15.286.850.963,52
Prestacions socials	18.707.774,43	Ingressos tributaris	15.286.850.963,52
Dotacions per a amortitzacions d'immobilitzat i variacions de fons de provisió per a reparacions	378.942.662,01	ALTRES INGRESSOS EN GESTIÓ ORDINÀRIA	284.525.677,24
Variació de provisions de tràfic	17.421.473,24	Ingressos financers, diferències positives de canvi i altres ingre assimila	62.503.546,11
Altres despeses de gestió	1.497.768.406,28	Altres ingressos de gestió	222.022.131,13
Despeses financeres i assimilables	857.539.870,84		
Variació de les provisions d'inversions financeres	-145.048.397,28	TRANSFERÈNCIES I SUBVENCIONS	12.858.384.310,98
Diferències negatives de canvi	-	Transferències i subvencions corrents	11.666.299.769,96
TRANSFERÈNCIES I SUBVENCIONS	24.311.798.792,35	Transferències i subvencions de capital	1.192.084.541,02
Transferències i subvencions corrents	22.388.808.757,57		
Transferències i subvencions de capital	1.922.990.034,78	BENEFICIS I INGRESSOS EXTRAORDINARIS	1.678.112,95
PÈRDUES I DESPESES EXTRAORDINÀRIES	114.257.913,04		
ESTALVI		DESESTALVI	4.146.111.858,98
TOTAL GENERAL	32.594.496.760,40	TOTAL GENERAL	32.594.496.760,40



COMPTE DEL RESULTAT ECONOMICOPATRIMONIAL AGREGAT – EXERCICI 2009 – (ICS-SCS-ICASS)

DEURE		HAYER	
DESPESES		INGRESSOS	
APROVISIONAMENTS	5.897.216.345,61		
DESPESES DE GESTIÓ ORDINÀRIA, DE FUNCIONAMENT		VENDES I PRESTACIONS DE SERVEIS	1.472.445.932,98
DELS SERVEIS I PRESTACIONS SOCIALS	2.496.722.149,35		
Despeses de personal	2.205.228.077,77	INGRESSOS DE GESTIÓ ORDINÀRIA	68.692.742,39
Prestacions socials	25.779.736,88	Ingressos tributaris	-
Dotacions per a amortitzacions d'immobilitzat i variacions de fons de provisió per a reparacions	63.222.360,71	Taxes i preus públics	68.692.742,39
Variació de provisions de tràfic	412.332,71	ALTRES INGRESSOS DE GESTIÓ ORDINÀRIA	16.381.732,42
Altres despeses de gestió	191.058.999,78	Ingressos financ.,dif. Posit de canvi i altres ingres assimil	15.234.154,82
Despeses financeres i assimilables	11.020.641,50	Altres ingressos de gestió	1.147.577,60
Variació de les provisions d'inversions financeres	-		
Diferències negatives de canvi	-	TRANSFERÈNCIES I SUBVENCIONS	13.611.866.423,09
TRANSFERÈNCIES I SUBVENCIONS	6.224.505.252,75	Transferències i subvencions corrents	13.344.028.100,76
Transferències i subvencions corrents	3.599.279.861,67	Transferències i subvencions de capital	267.838.322,33
Transferències i subvencions de capital	676.423.089,54		
Prestacions socials	1.948.802.301,54	BENEFICIS I INGRESSOS EXTRAORDINARIS	180.556.483,45
PÈRDUES I DESPESES EXTRAORDINÀRIES	61.459.800,73	ALTRES TRANSFERÈNCIES	1.281.832.118,01
TRANSFERÈNCIES PER RELACIÓ ENTRE CENTRES	-		
ESTALVI	1.951.871.883,90		
TOTAL GENERAL	16.631.775.432,34	TOTAL GENERAL	16.631.775.432,34



COMpte DEL RESULTAT ECONOMICOPATRIMONIAL AGREGAT – EXERCICI 2009–(GENERALITAT-OOAA-ICS-SCS-ICASS)

DEURE		HAVER	
DESPESES		INGRESSOS	
APROVISIONAMENTS	5.897.216.345,61		
DESPESES DE GESTIÓ ORDINÀRIA, DE FUNCIONAMENT		VENDES I PRESTACIONS DE SERVEIS	1.489.391.769,71
DELS SERVEIS I PRESTACIONS SOCIALS	10.665.162.204,36		
Despeses de personal	7.748.336.343,26	INGRESSOS DE GESTIÓ ORDINÀRIA	15.355.543.705,91
Prestacions socials	44.487.511,31	Ingressos tributaris	15.286.850.963,52
Dotacions per a amortitzacions d'immobilitzat i variacions de fons de provisió per a reparacions	442.165.022,72	Taxes i preus públics	68.692.742,39
Variació de provisions de tràfic	17.833.805,95	ALTRES INGRESSOS DE GESTIÓ ORDINÀRIA	300.907.409,66
Altres despeses de gestió	1.688.827.406,06	Ingressos financ.,dif. Posit. canvi i altres ingr assimilables	77.737.700,93
Despeses financeres i assimilables	868.560.512,34	Altres ingressos de gestió	223.169.708,73
Variació de les provisions d'inversions financeres	-145.048.397,28		
Diferències negatives de canvi	-	TRANSFERÈNCIES I SUBVENCIONS	26.470.250.734,07
TRANSFERÈNCIES I SUBVENCIONS	30.536.304.045,10	Transferències i subvencions corrents	25.010.327.870,72
Transferències i subvencions corrents	25.988.088.619,24	Transferències i subvencions de capital	1.459.922.863,35
Transferències i subvencions de capital	2.599.413.124,32		
Prestacions socials	1.948.802.301,54	BENEFICIS I INGRESSOS EXTRAORDINARIS	182.234.596,40
PÈRDUES I DESPESES EXTRAORDINÀRIES	175.717.713,77	ALTRES TRANSFERÈNCIES	1.281.832.118,01
TRANSFERÈNCIES PER RELACIÓ ENTRE CENTRES	-		
ESTALVI		DESESTALVI	2.194.239.975,08
TOTAL GENERAL	47.274.400.308,84	TOTAL GENERAL	47.274.400.308,84



ANNEX 8

ROMANENT DE TRESORERIA AJUSTAT	GENERALITAT 2009
1) Drets pendents de cobrament	1.294.798.577,44
Del pressupost corrent	935.271.330,71
De pressupostos tancats	459.636.608,35
D'operacions no pressupostàries	11.100.708,23
De dubtós cobrament	-99.803.948,85
Cobraments pendents d'aplicació definitiva	-11.406.121,00
2) Obligacions pendents de pagament	7.930.018.221,74
Del pressupost corrent	4.911.268.899,17
De pressupostos tancats	159.236.810,25
D'operacions no pressupostàries	2.859.512.512,32
3) Fons líquids	144.299.494,68
ROMANENT DE TRESORERIA	-6.490.920.149,62



III. Memòria sobre l'endeutament

S'adjunta, en primer lloc un quadre amb el resum de la situació de l'endeutament a 31/12/2009, distingint entre endeutament financer i altres formes d'endeutament. El criteri per classificar en un criteri o en un altre, és el del Banc d'Espanya. En conseqüència, la quantitat Total endeutament financer, total SEC95, és la quantitat que inclou en el seu butlletí estadístic el Banc d'Espanya. La lleugera diferència es deu a diferències de periodificació.

S'inclou, a continuació, un quadre amb la variació des de 2003 de l'endeutament financer i les altres formes d'endeutament.

Al marge d'aquests quadres s'inclou una detallada informació preparada per la Direcció General de Política Financera. En algun cas pot haver-hi alguna diferència amb les dades que figuren en el Compte d'Endeutament Públic, degut a que en la Comptabilitat s'utilitza el valor efectiu mentre que en les dades de Política Financera el valor nominal.

Segons el Banc d'Espanya, a 31/12/2009 l'endeutament financer representava un 11,6% del PIB català. A 31/12/2008 el percentatge era del 9%. Aquest increment es deu fonamentalment al dèficit produït en els exercicis 2008 i 2009.



Total endeutament viu i altres instruments financers a 31.12.2009

Imports en milions d'euros

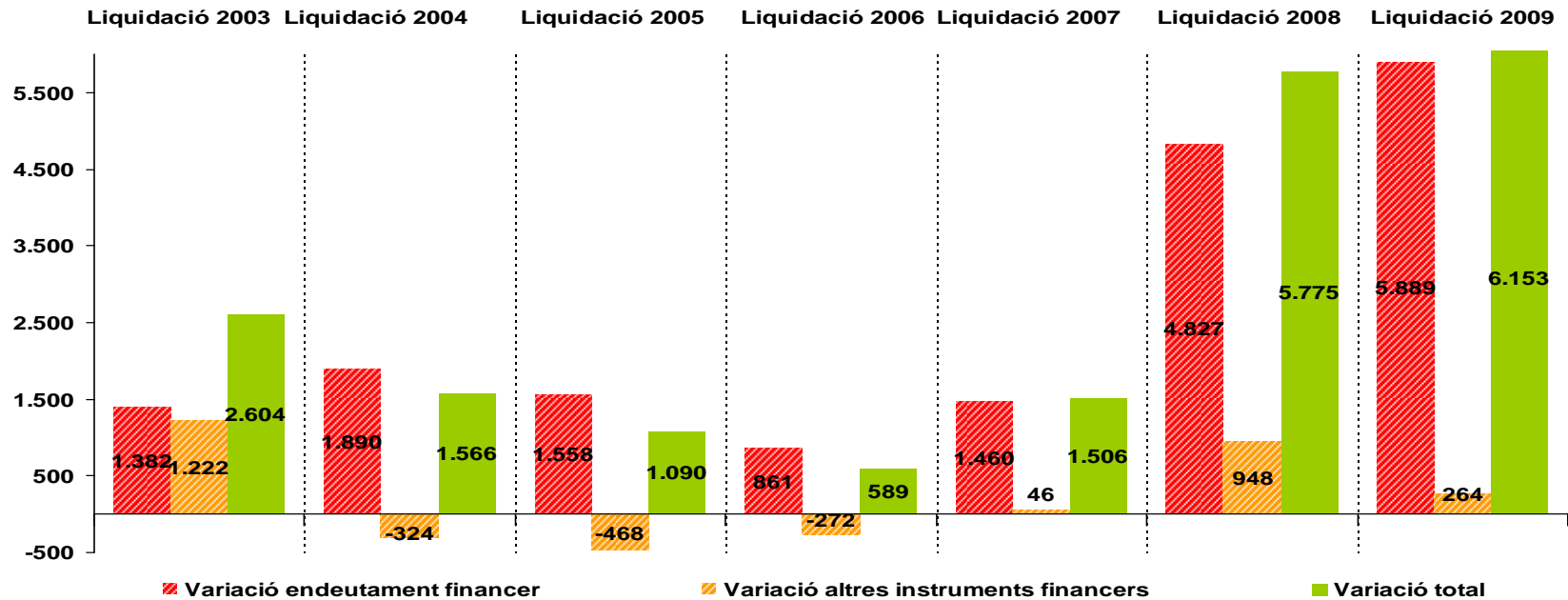
Entitats	Curt termini	Llarg termini	Total deute financer	Censos	Confirming	Pagament tercers	Titulització	Crèdits ICF/ICCA	Total altres instruments	Total
Generalitat	2.388	17.797	20.186	987	611	1.031	---	452	3.081	23.267
SCS	---	---	---	284	271	---	---	---	555	555
ICASS	---	---	---	2	---	---	---	---	2	2
Total	2.388	17.797	20.186	1.273	883	1.031	---	452	3.639	23.824
Entitats SEC 95 (base 2000)	58	2.271	2.329	36	---	---	---	---	36	2.364
Total SEC95 (Base 2000)	2.446	20.068	22.514	1.309	883	1.031	---	452	3.674	26.189
ICF/ICCA	0	3.320	3.320	---	---	---	---	---	0	3.320
Resta d'entitats	112	4.421	4.534	13	---	---	24	---	37	4.571
Total	2.558	27.809	30.368	1.322	883	1.031	24	452	3.712	34.079



Variació de l'endeutament i altres instruments financers 2003-2009

(a 31 de desembre)

Imports en milions d'euros





GENERALITAT DE CATALUNYA
Departament d'Economia i Finances
Direcció General de Política Financera i Assegurances

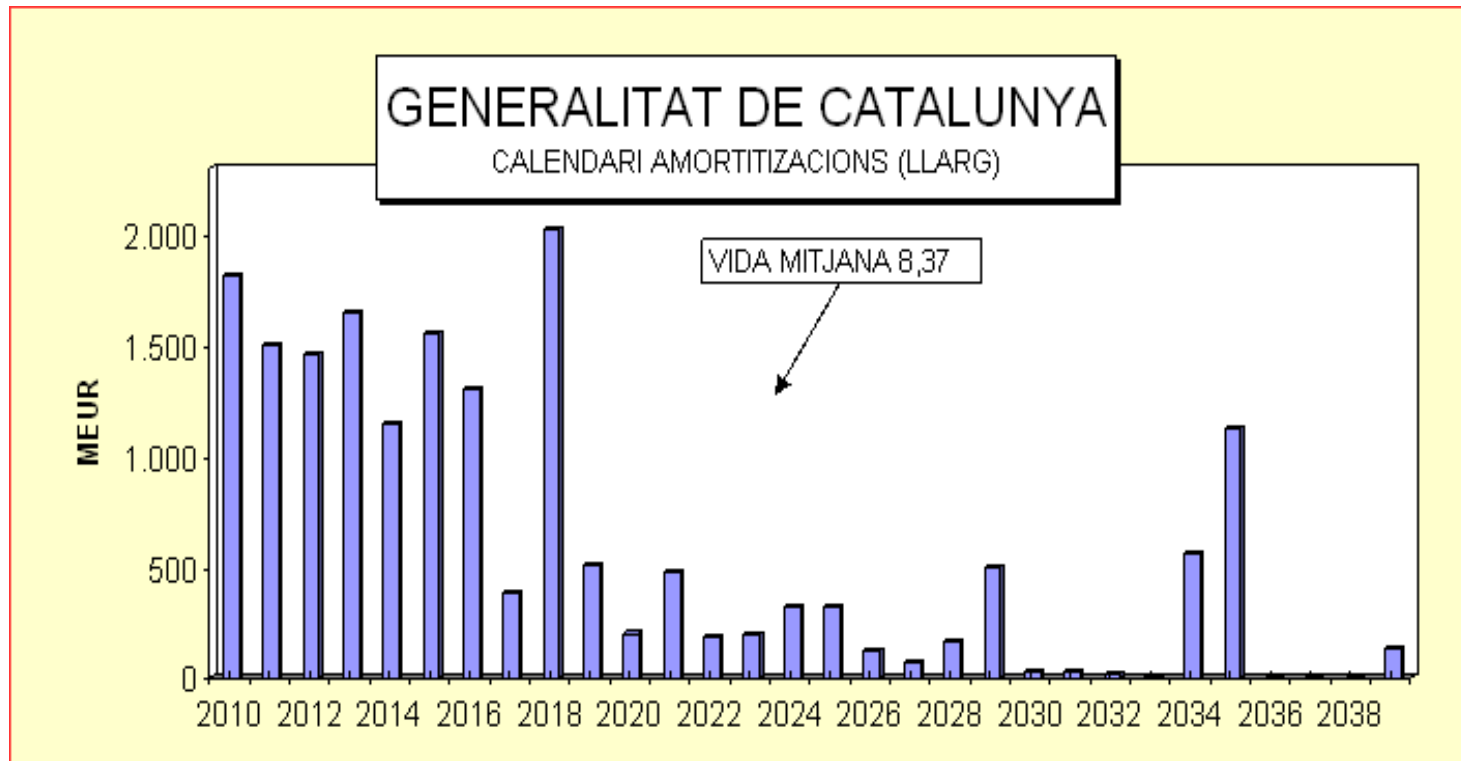
GENERALITAT DE CATALUNYA
DEUTE VIU A 31 DE DESEMBRE DE 2009

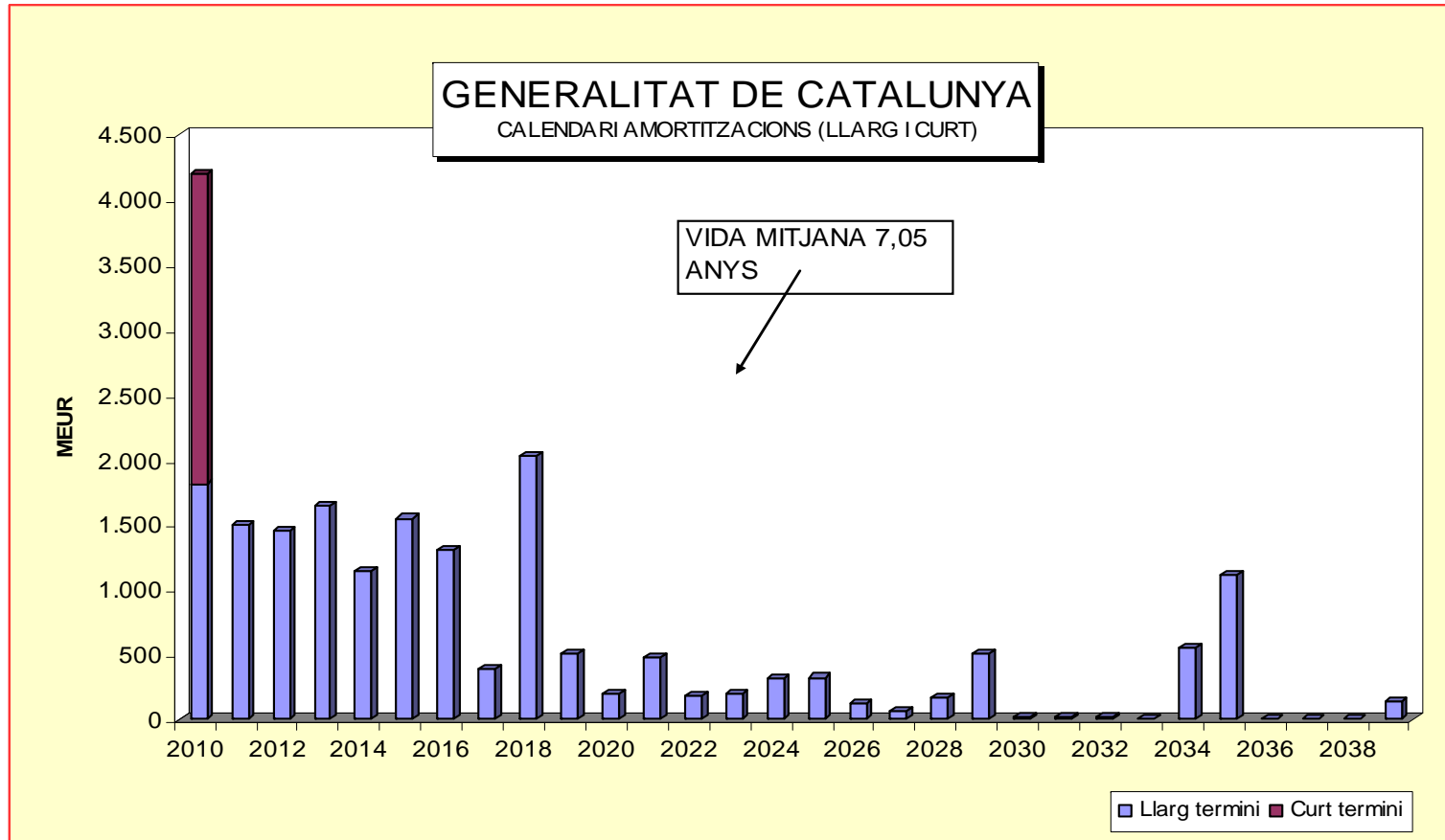
DEUTE A MLLARG TERMINI	GENERALITAT DE CATALUNYA
	MEUROS
.DIVISES ¹	
.PRÉSTECES	0,00
.EMISSIONS DE DEUTE	0,00
.EUROS	
.PRÉSTECES	5.387,65
.EMISSIÓ DEUTE ²	12.409,58
TOTAL LLARG	17.797,23
DEUTE CURT TERMINI	
CRÈDITS	1.650,95
PAGARÉS SUBHASTA (Import nominal) ³	737,44
TOTAL CURT	2.388,39
TOTAL LLARG I CURT	20.185,61

¹ A partir del 4/01/99 i com a conseqüència de la UEM, el saldo en divises sense cobertura, és zero. (Veure full del deute viu sense instruments de cobertura).

² Inclou emissions en dòlars, iens i francs suïssos que estan totalment cobertes.

³ L'import efectiu corresponent és de 729,57 milions d'euros



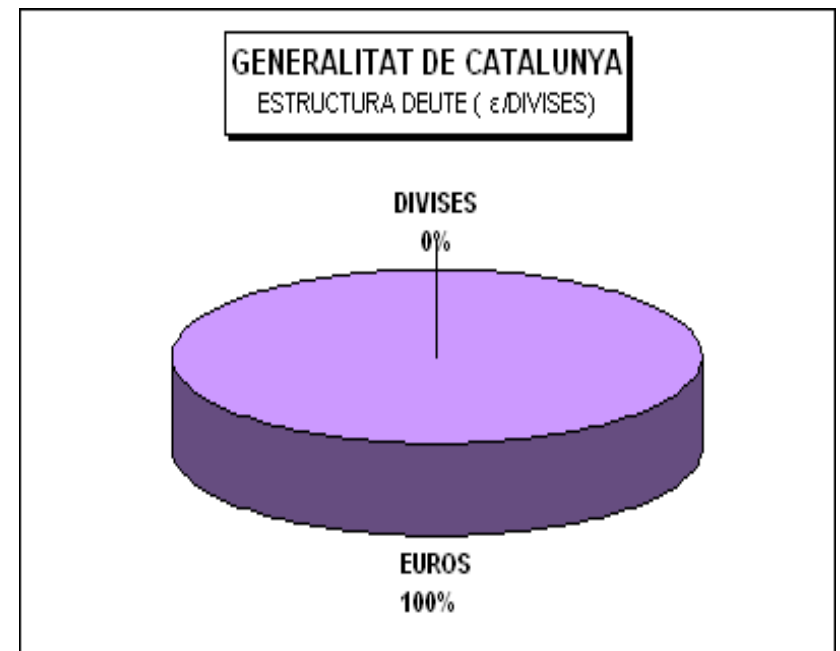




**ESTRUCTURA DE L'ENDEUTAMENT DE LA GENERALITAT – INCLOU ENDEUTAMENT A LLARG TERMINI
ACTUALITZAT A 31 DE DESEMBRE DE 2009 (INCLOU INSTRUMENTS DE COBERTURA)**

(1)

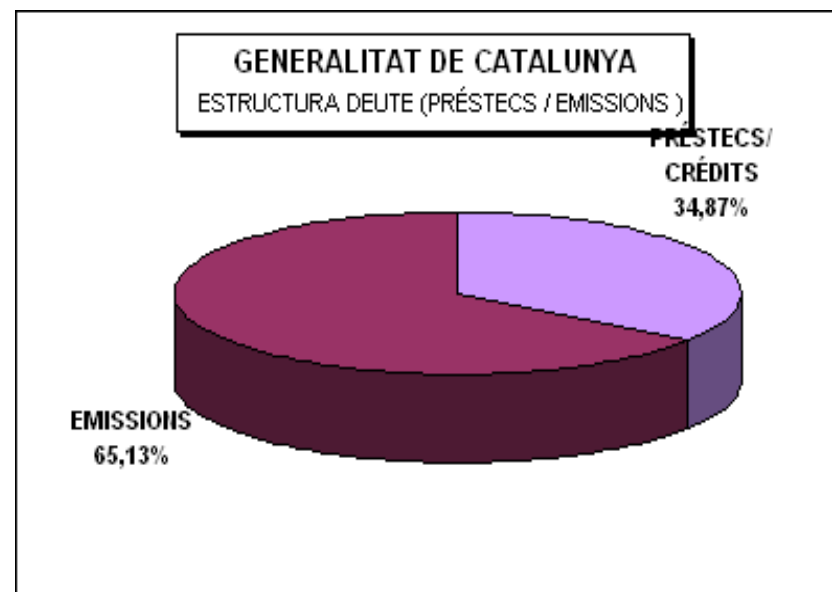
	<u>M Euros</u>	
EUROS	20.185,61	100,00%
Préstecs-crèdits	7.038,60	34,87%
Emissions	13.147,02	65,13%
DIVISES	0,00	0,00%
Préstecs-crèdits	0,00	0,00%
Emissions	0,00	0,00%
TOTAL	20.185,61	100,00%





(2)

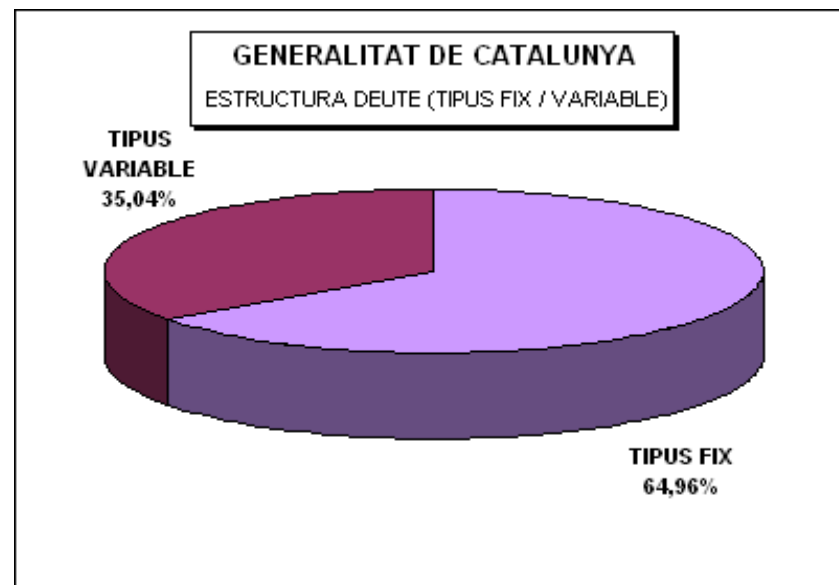
PRÉSTECES/CRÈDITS	7.038,60	34,87%
Euros	7.038,60	34,87%
Divises	0,00	0,00%
EMISSIONS	13.147,02	65,13%
Euros	13.147,02	65,13%
Divises	0,00	0,00%
TOTAL	20.185,61	100,00%





(3)

TIPUS FIX	13.112,07	64,96%
Préstecs-crèdits	2.148,36	10,64%
Emissions	10.963,71	54,31%
TIPUS VARIABLE	7.073,54	35,04%
Préstecs-crèdits	4.890,24	24,23%
Emissions (1)	2.183,30	10,82%
TOTAL	20.185,61	100,00%



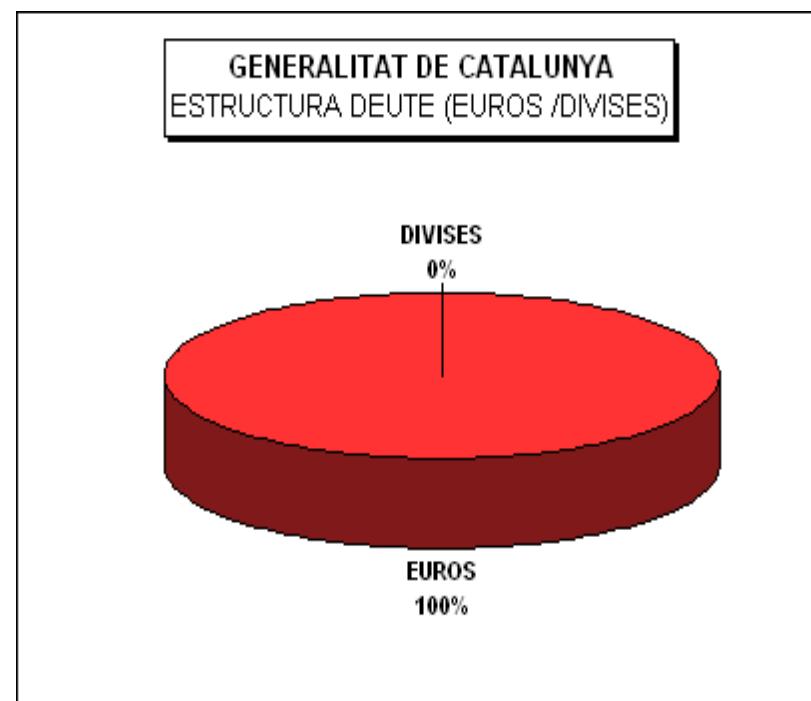
(1) S'hi inclou l'import nominal dels pagarés perquè tot i ser a tipus fix, en tenir venciments molt curts, operen com a variable.



**ESTRUCTURA DE L'ENDEUTAMENT DE LA GENERALITAT - INCLOU ENDEUTAMENT A LLARG TERMINI
(INCLOU INSTRUMENTS DE COBERTURA)**
ACTUALITZAT A 31 DE DESEMBRE DE 2009

(1)

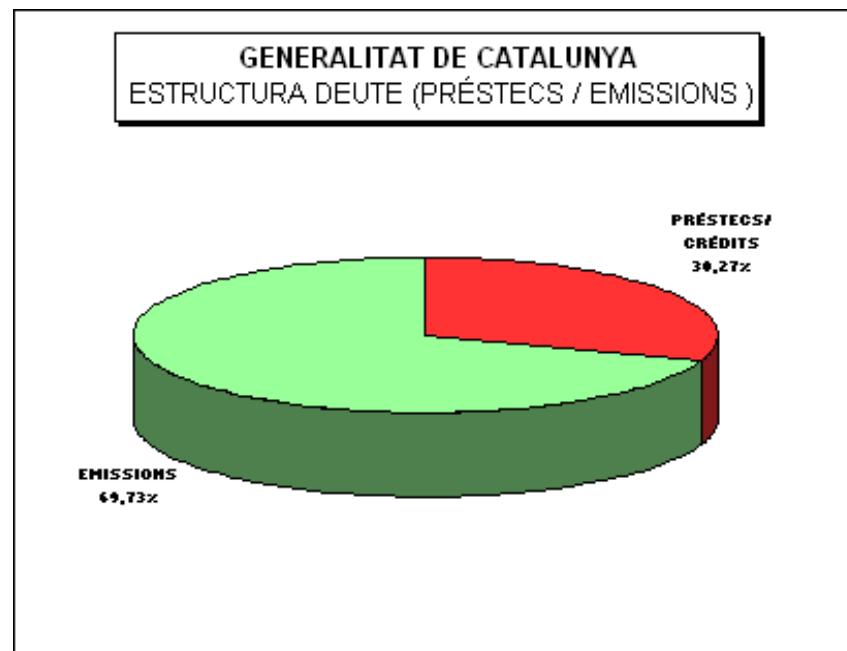
	<u>M Euros</u>	
EUROS	17.797,23	100,00%
Préstecs-crèdits	5.387,65	30,27%
Emissions	12.409,58	69,73%
DIVISES	0,00	0,00%
Préstecs-crèdits	0,00	0,00%
Emissions	0,00	0,00%
TOTAL	17.797,23	100,00%





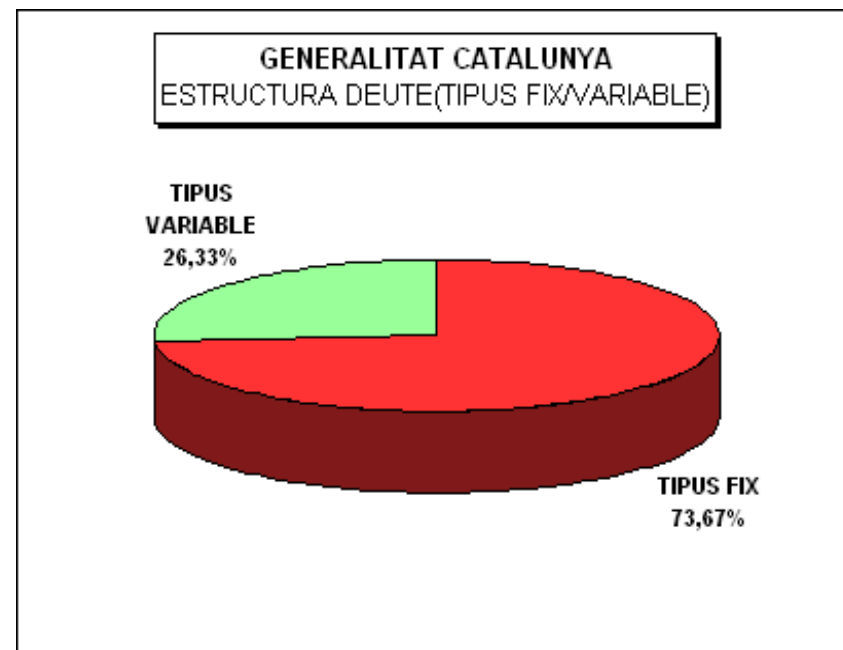
(2)

PRÉSTECES/CRÈDITS	5.387,65	30,27%
Euros	5.387,65	30,27%
Divises	0,00	0,00%
EMISSIONS	12.409,58	69,73%
Euros	12.409,58	69,73%
Divises	0,00	0,00%
TOTAL	17.797,23	100,00%



(3)

TIPUS FIX	13.112,07	73,67%
Préstecs-crèdits	2.148,36	12,07%
Emissions	10.963,71	61,60%
TIPUS VARIABLE	4.685,16	26,33%
Préstecs-crèdits	3.239,29	18,20%
Emissions	1.445,86	8,12%
TOTAL	17.797,23	100,00%

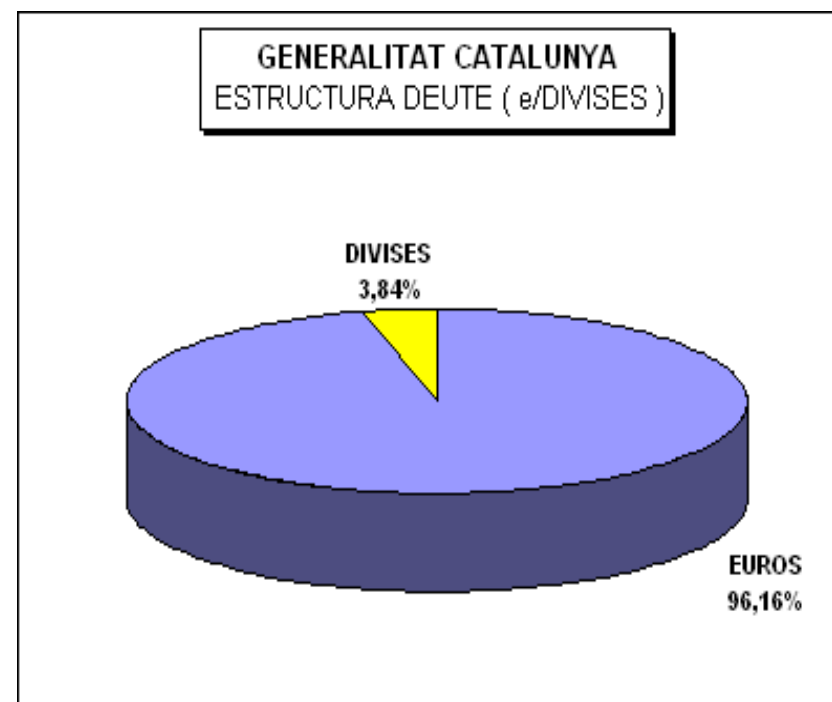




**ESTRUCTURA DE L'ENDEUTAMENT DE LA GENERALITAT- INCLOU ENDEUTAMENT A LLARG TERMINI
ACTUALITZAT A 31 DE DESEMBRE DE 2009 (NO INCLOU ELS INSTRUMENTS DE COBERTURA)**

(1)

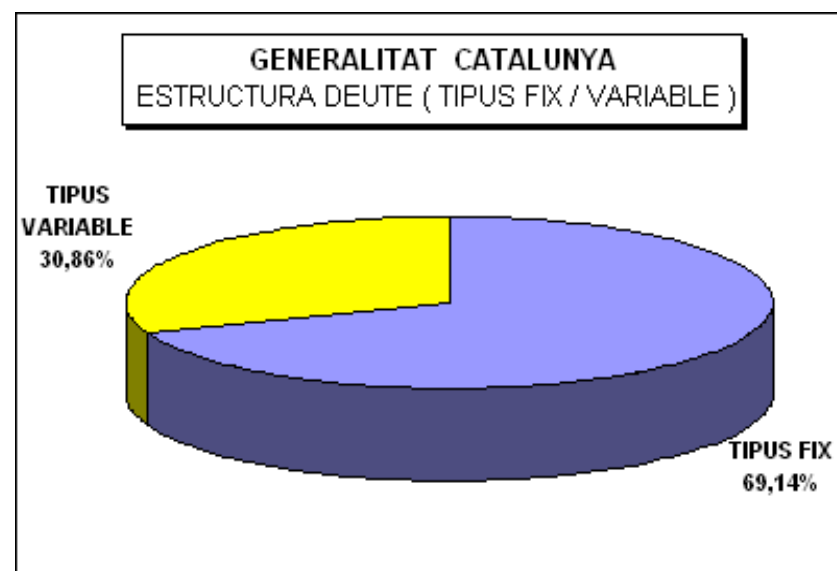
	<u>M Euros</u>	
EUROS	17.088,27	96,16%
Préstecs-crèdits	5.387,65	30,32%
Emissions	11.700,62	65,84%
DIVISES	682,46	3,84%
Préstecs-crèdits	0,00	0,00%
Emissions	682,46	3,84%
TOTAL	17.770,73	100,00%



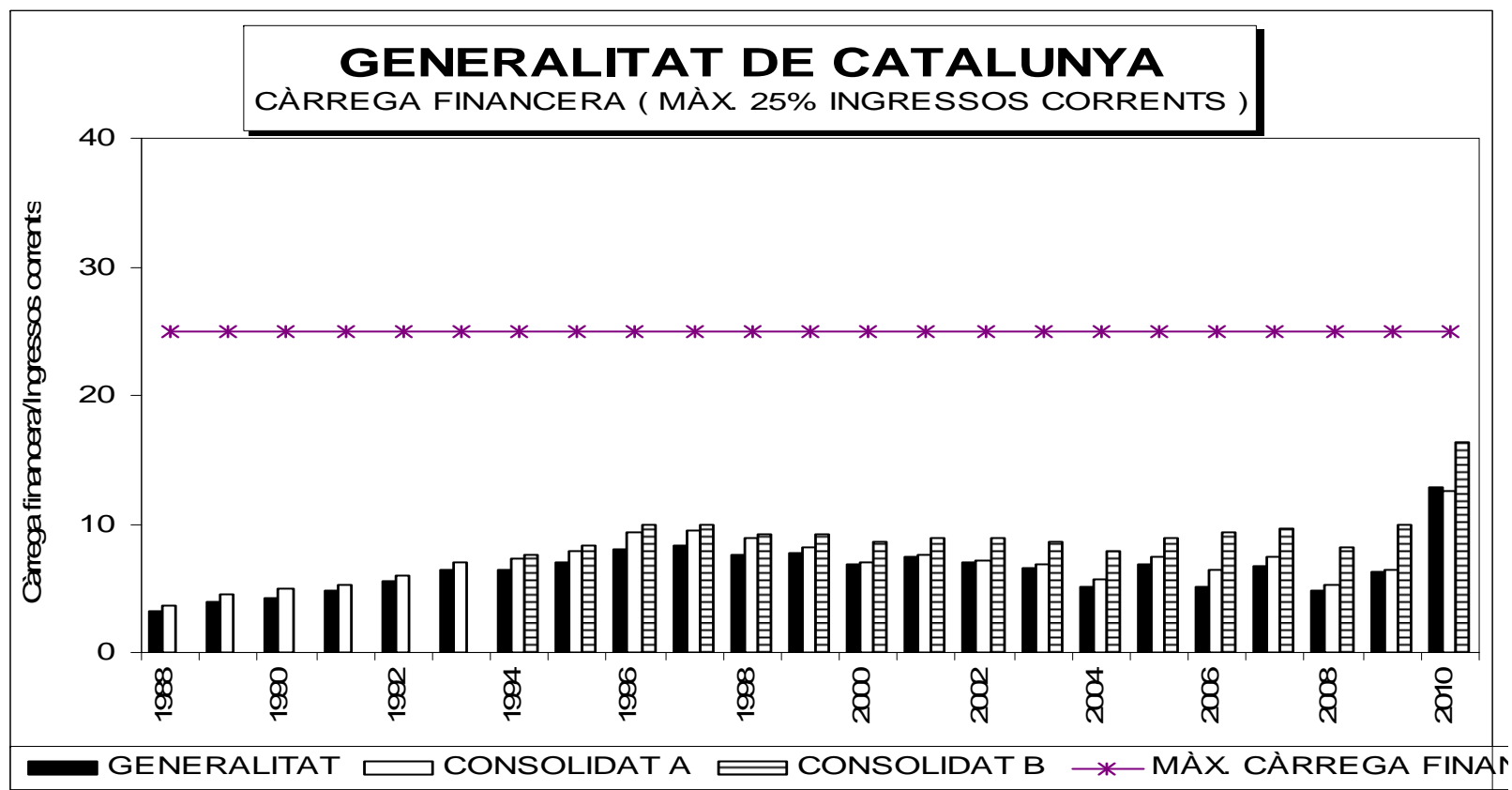
ESTRUCTURA TIPUS D'INTERÈS SENSE DERIVATS QUE AFECTEN EL TIPUS D'INTERÈS

(2)

TIPUS FIX	12.287,49	69,14%
Préstecs-crèdits	1.639,31	9,22%
Emissions	10.648,18	59,92%
TIPUS VARIABLE	5.483,24	30,86%
Préstecs-crèdits	3.748,34	21,09%
Emissions	1.734,90	9,76%
TOTAL	17.770,73	100,00%



CÀRREGA FINANCERA DE LA GENERALITAT EN RELACIÓ A L'ARTICLE 18 DEL DECRET LEGISLATIU 3/2002, DE 24 DE DESEMBRE, PEL QUAL S'APROVA EL TEXT REFÒS DE LA LLEI DE FINANCES PÚBLIQUES DE CATALUNYA





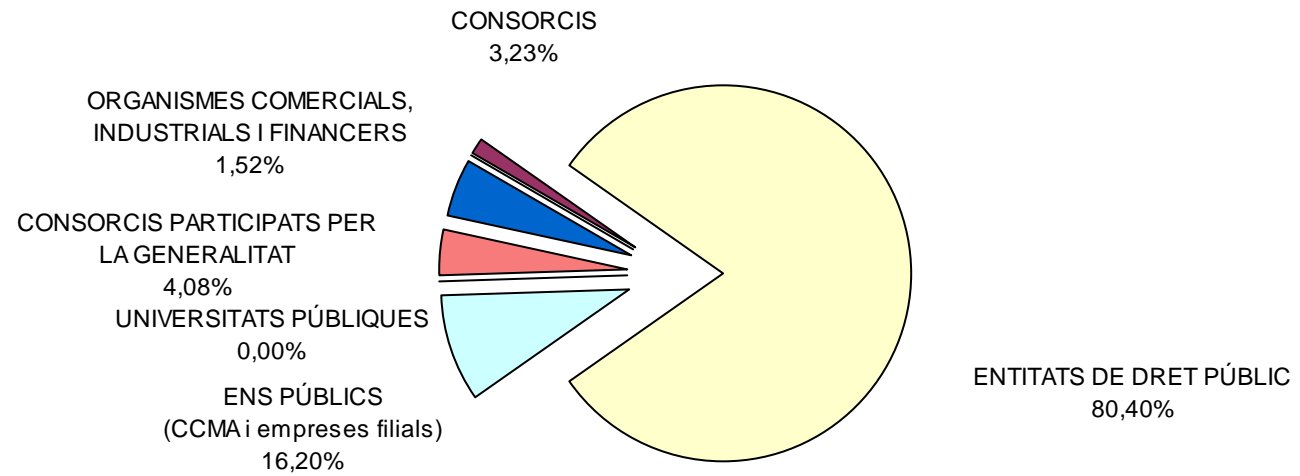
**SITUACIÓ DE L'ENDEUTAMENT DE LES ENTITATS AUTÒNOMES I EMPRESES DE LA GENERALITAT
 DEUTE VIU A 31 DE DESEMBRE DE 2009 (MILIONS D'EUROS)**

				ENDEUTAMENT TOTAL
M EUROS				
DEUTE A LLARG TERMINI	ENDEUTAMENT	ENDEUTAMENT FINANÇAT PER L'ICF O PER L'ICCA	TOTAL	PRORRATEJAT SEGONS PARTICIPACIÓ GENERALITAT
ORGANISMES ADMINISTRATIUS	0,00	0,00	0,00	0,00
ORGANISMES COMERCIALS, INDUSTRIALS I FINANCERS	158,79	0,00	158,79	158,79
ENTITATS DE DRET PÚBLIC	8.412,68	71,56	8.484,24	8.412,68
SOCIETATS PARTICIPADES PER LA GENERALITAT	954,31	357,87	1.312,18	635,72
UNIVERSITATS PÚBLIQUES	0,00	0,00	0,00	0,00
CONSORCIS PARTICIPATS PER LA GENERALITAT	426,49	49,66	476,16	221,26
FUNDACIONS PARTICIPADES PER LA GENERALITAT	511,65	67,15	578,80	329,15
TOTAL LLARG TERMINI	10.463,93	546,25	11.010,17	9.757,59

M EUROS				
DEUTE TRESORERIA (CURT TERMINI)	ENDEUTAMENT	ENDEUTAMENT FINANÇAT PER L'ICF O PER L'ICCA	TOTAL	PRORRATEJAT SEGONS PARTICIPACIÓ GENERALITAT
ORGANISMES ADMINISTRATIUS	0,00	0,00	0,00	0,00
ORGANISMES COMERCIALS, INDUSTRIALS I FINANCERS	1,96	0,00	1,96	1,96
ENTITATS DE DRET PÚBLIC	47,50	0,00	47,50	47,50
SOCIETATS PARTICIPADES PER LA GENERALITAT	1,65	398,59	400,24	1,43
UNIVERSITATS PÚBLIQUES	0,00	0,00	0,00	0,00
CONSORCIS PARTICIPATS PER LA GENERALITAT	117,77	0,00	117,77	66,17
FUNDACIONS PARTICIPADES PER LA GENERALITAT	1,17	0,00	1,17	1,05
TOTAL CURT TERMINI	170,05	398,59	568,64	118,11
TOTAL CURT I LLARG TERMINI	10.633,98	944,84	11.578,82	9.875,70



**ENTITATS AUTÒNOMES I EMPRESES DE LA GENERALITAT
DISTRIBUCIÓ DEL DEUTE A LLARG TERMINI**





ENTITATS AUTÒNOMES DE LA GENERALITAT DE CATALUNYA
DEUTE VIU A 31 DE DESEMBRE DE 2009 (MILIONS D'EUROS)

M EUROS

DEUTE A LLARG TERMINI	OOAA ADMINIST	OOAA COMER., IND. I FINANC	PRORRATEIG SEGONS PARTICIPACIÓ GENERALITAT
- DIVISES			
. PRÉSTECES	0,00	0,00	0,00
. EMISSIONS DE DEUTE	0,00	0,00	0,00
- EUROS			
. EMISSIONS DE DEUTE	0,00	0,00	0,00
. PRÉSTECES	0,00	158,79	158,79
TOTAL	0,00	158,79	158,79

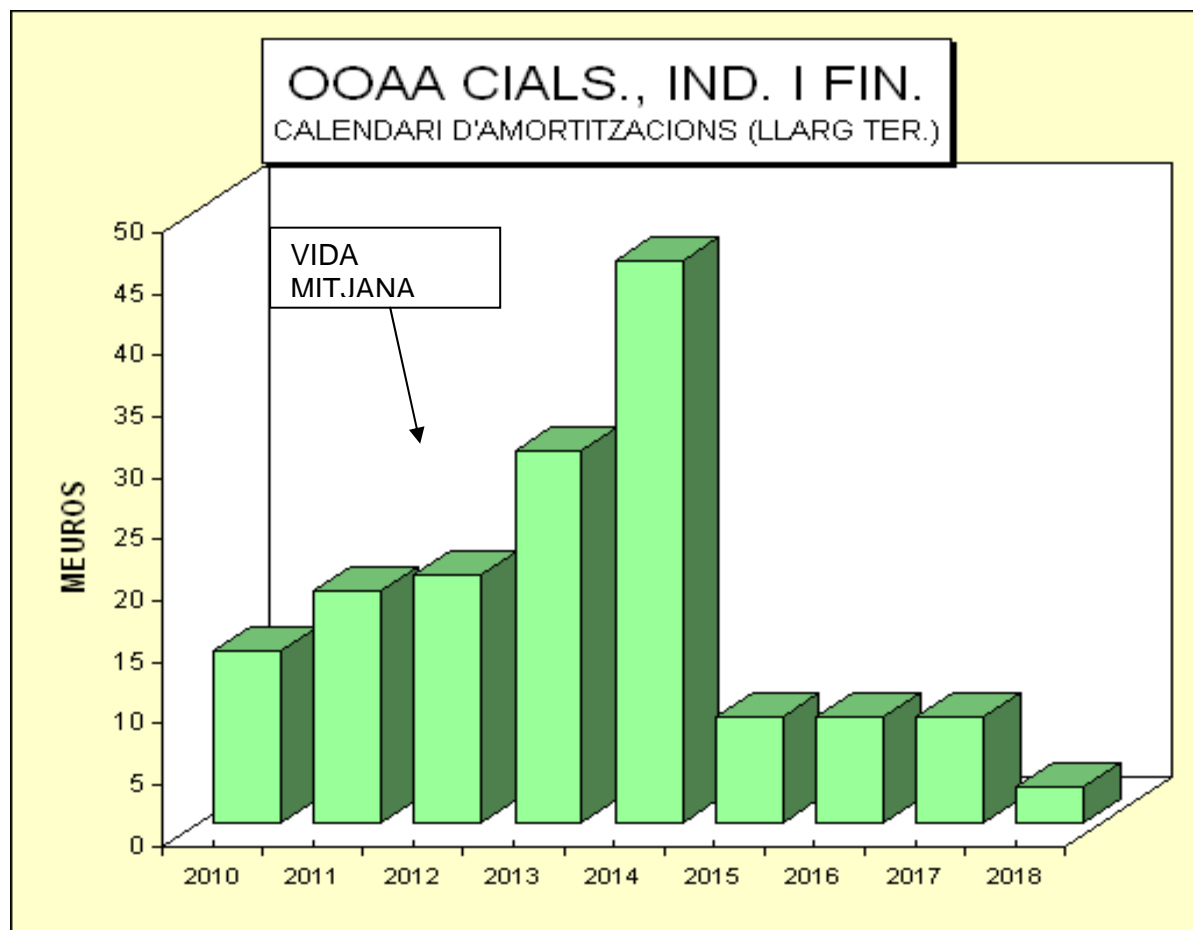
M EUROS

DEUTE TRESORERIA (CURT TERMINI)	OOAA ADMINISTRATIUS	OOAA COMERCIALS, INDUST. I FINANCERS	PRORRATEIG SEGONS PARTICIPACIÓ GENERALITAT
- CRÈDITS	0,00	1,96	0,74

OOAA COMER, INDUSTRI I FINANC	LLARG TERMINI	CURT TERMINI	TOTAL	PART GENE	TOTAL IMPUTABLE GENERALITAT Segons participació	
					PERCENT	
#NOM?	MEUROS	MEUROS	MEUROS		LL TERM	CURT TERMINI
- INST.PRES.ASSIS.MÈDICA PERS. MPAL.	0,00	1,96	1,96	37,50%	0,00	0,74
TOTAL	158,79	1,96	160,75		158,79	0,74



OOAA COMERCIALS, INDUSTRIALS I FINANCERS
CALENDARI AMORTITZACIONS ENDEUTAMENT A LLARG TERMINI
ACTUALITZAT A 31 DE DESEMBRE DE 2009 (MILIONS D'EUROS)





**ENTITATS DE DRET PÚBLIC DE LA GENERALITAT DE CATALUNYA
DEUTE VIU A 31 DE DESEMBRE DE 2009 (MILIONS D'EUROS)**

M EUROS

DEUTE A LLARG TERMINI	ENTITATS DRET PÚBLIC
- DIVISES . PRÉSTECS . EMISSIONS DE DEUTE	0,00 0,00
- EUROS . EMISSIONS DE DEUTE . PRÉSTECS	1.316,50 7.096,18
TOTAL	8.412,68

M EUROS

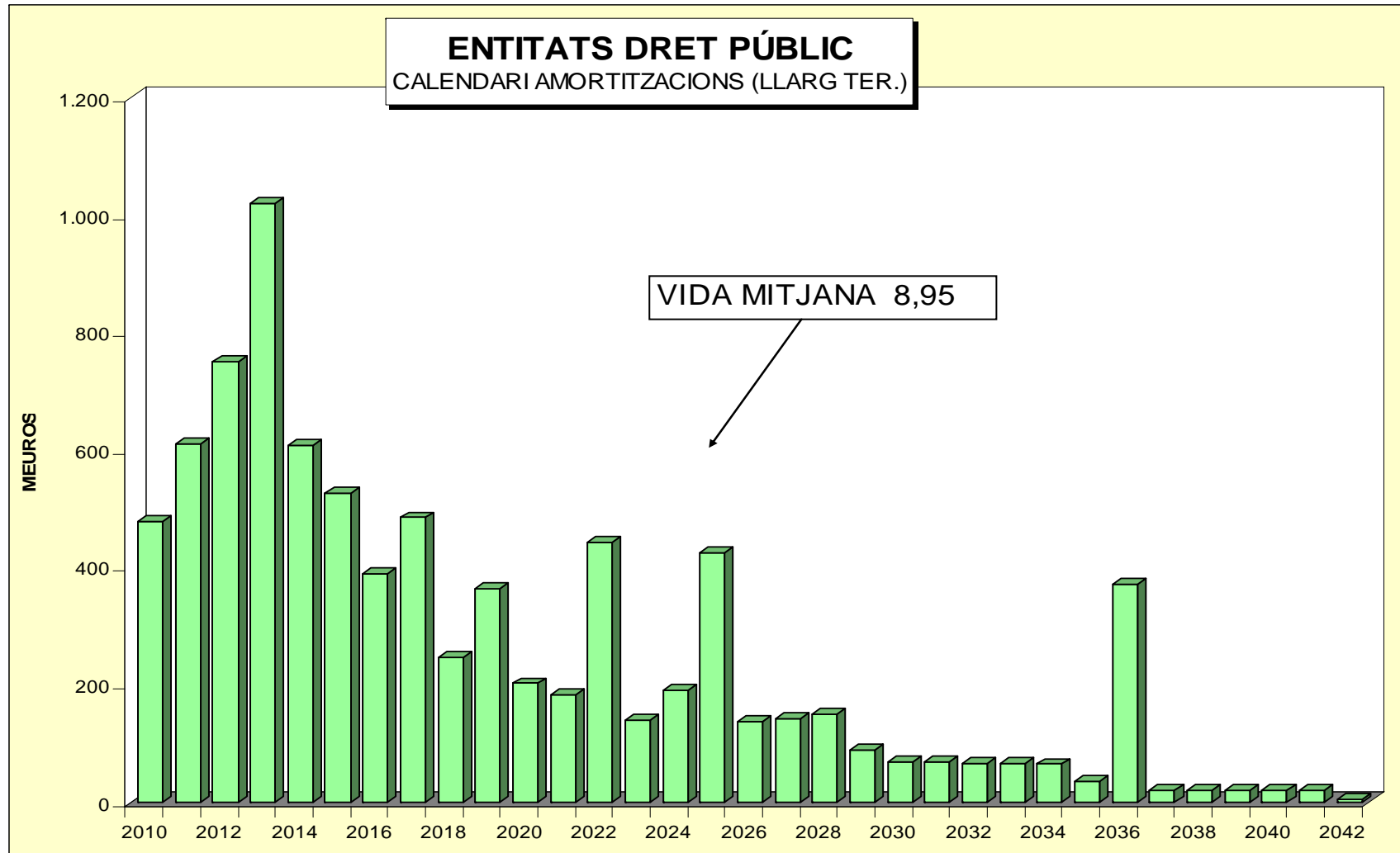
DEUTE TRESORERIA (CURT TERMINI)	ENTITATS DRET PÚBLIC
- CRÈDITS	47,50



ENTITATS DRET PÚBLIC	LLARG TERMINI	CURT TERMINI	TOTAL
	MEUROS	MEUROS	MEUROS
- AGÈNCIA CATALANA DE L'AIGUA	1.312,90	14,45	1.327,35
- AIGÜES TER-LLOBREGAT	587,18	0,00	587,18
- CENTRE DE TELECOMUNICACIONS I TECNOLOGIES DE LA INFORMACIÓ	48,02	0,00	48,02
- CENTRE D'INICIATIVES PER A LA REINSECCIÓ	0,08	0,00	0,08
- FERROCARRILS DE LA GENERALITAT	258,72	0,00	258,72
- GESTIÓ DE SERVEIS SANITARIS	3,67	0,00	3,67
- GESTIÓ I PRESTACIÓ DE SERVEIS DE SALUT	11,53	0,00	11,53
- INFRASTRUCTURES FERROVIÀRIES DE CATALUNYA	1.800,00	0,00	1.800,00
- INSTITUT CATALÀ DE FINANCES	3.612,47	0,00	3.612,47
- INSTITUT CATALÀ DEL SÒL	727,55	33,05	760,61
- INSTITUT CATALÀ D'ONCOLOGIA	5,73	0,00	5,73
- INSTITUT D'ASSISTÈNCIA SANITÀRIA	32,52	0,00	32,52
- INST RECERCA I TECNOLOGIA AGROALIMENTÀRIA	0,30	0,00	0,30
- IDIADA	0,55	0,00	0,55
- PORTS DE LA GENERALITAT	11,47	0,00	11,47
TOTAL	8.412,68	47,50	8.460,18
ENDEUTAMENT FINANÇAT PER L'ICF	LLARG TERMINI	CURT TERMINI	TOTAL
	MEUROS	MEUROS	MEUROS
- AGÈNCIA CATALANA DE JOVENTUT	3,26	0,00	3,26
- INSTITUT CATALÀ DEL SÒL	68,30	0,00	68,30
TOTAL	71,56	0,00	71,56

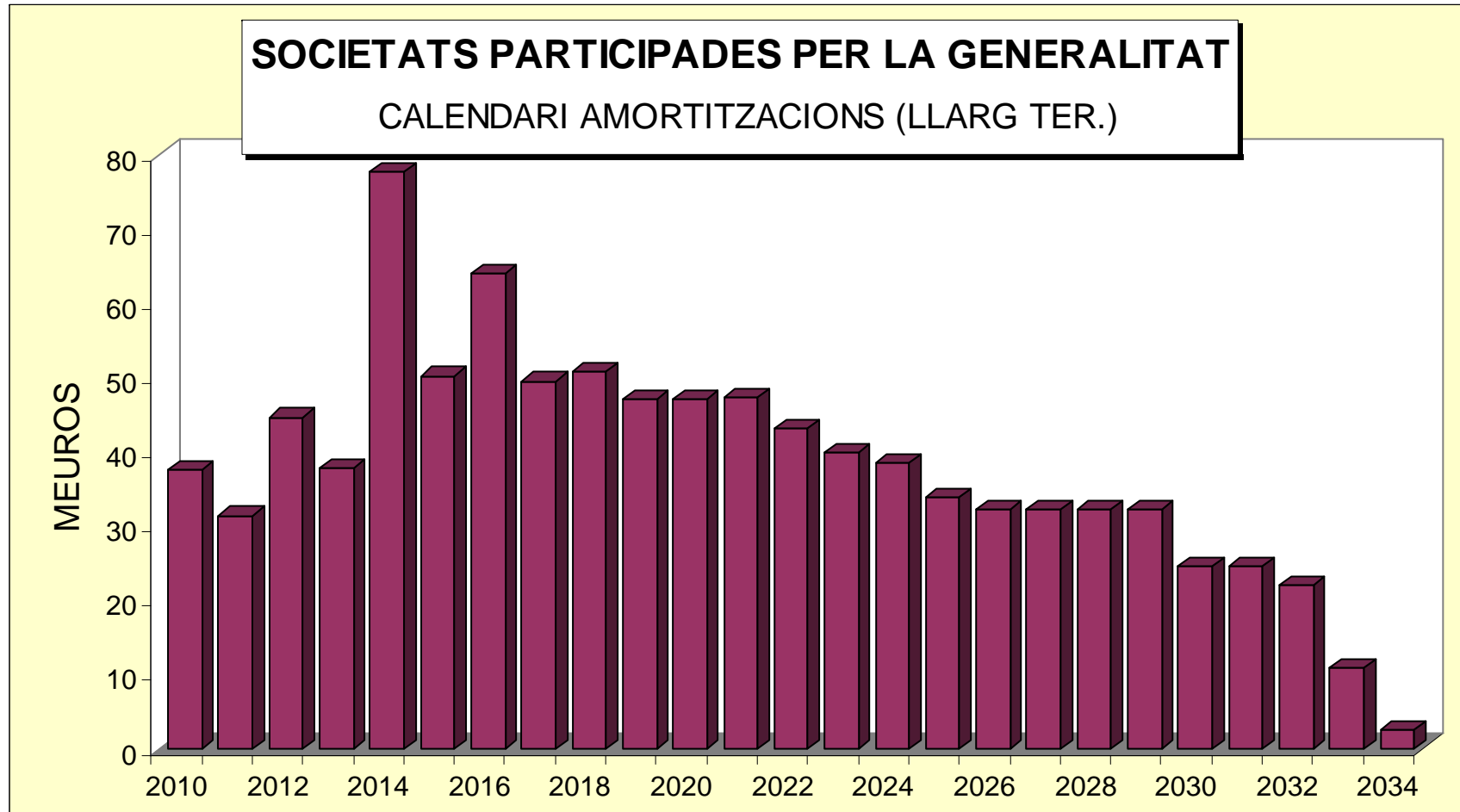


ENTITATS DE DRET PÚBLIC
CALENDARI AMORTITZACIONS ENDEUTAMENT A LLARG TERMINI – ACTUALITZAT A 31 DE DESEMBRE DE 2009



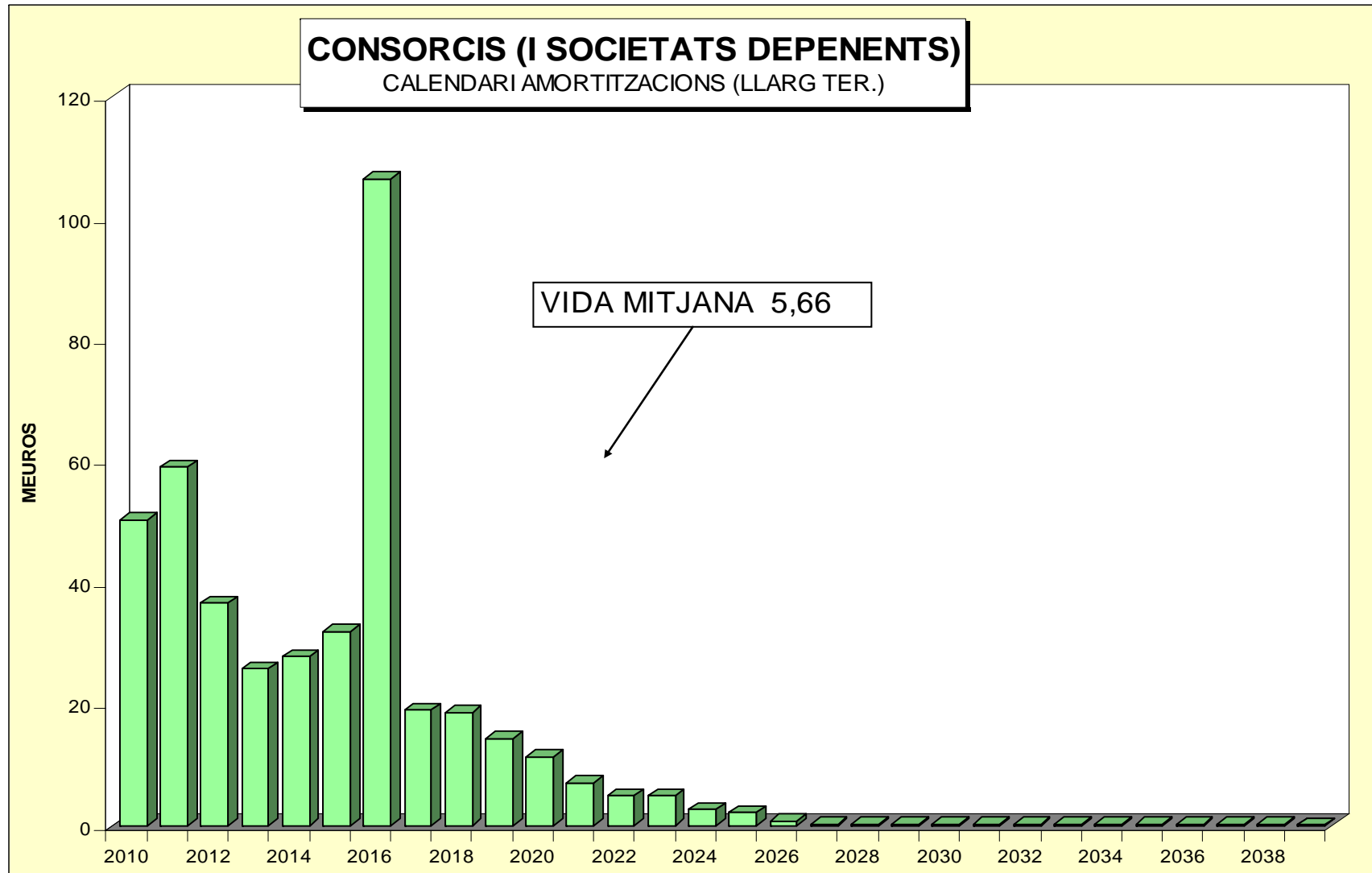


**SOCIETATS PARTICIPADES PER LA GENERALITAT
CALENDARI AMORTITZACIONS ENDEUTAMENT A LLARG TERMINI
ACTUALITZAT A 31 DE DESEMBRE DE 2009**



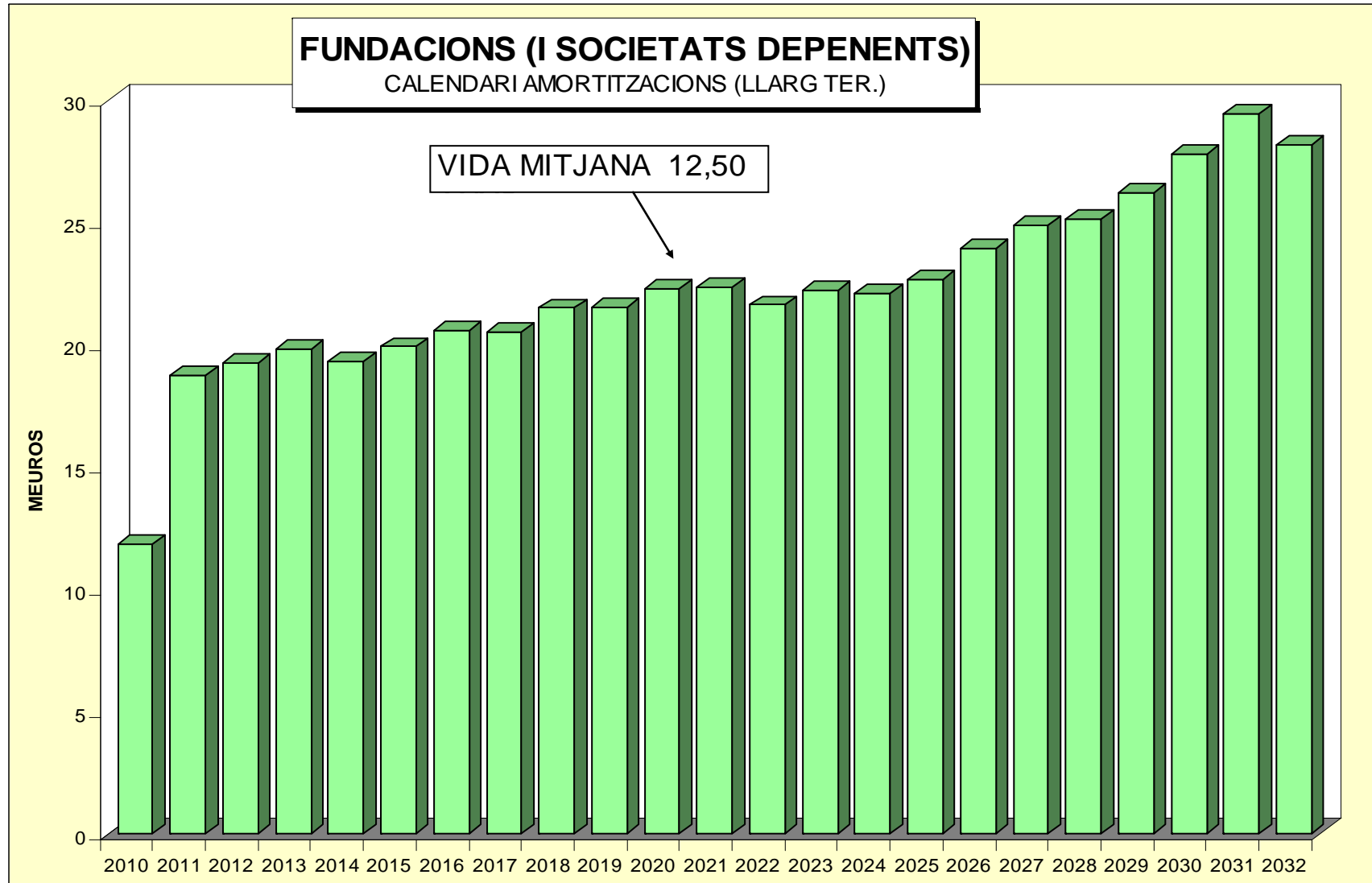


CONSORCIS (I SOCIETATS DEPENDENTS) AMB PARTICIPACIÓ DE LA GENERALITAT CALENDARI AMORTITZACIONS ENDEUTAMENT A LLARG TERMINI- ACTUALITZAT A 31/12/2009





FUNDACIONS (I SOCIETATS DEPENDENTS) AMB PARTICIPACIÓ DE LA GENERALITAT
CALENDARI AMORTITZACIONS ENDEUTAMENT A LLARG TERMINI – ACTUALITZAT A 31 DE DESEMBRE DE 2009





QUADRE RESUM DEL DEUTE VIU (SEC) - DEUTE VIU A 31 DE DESEMBRE DE 2009 (MILIONS D'EUROS)

Dades en milions d'euros

SEC (base 2000)	DEUTE A LLARG TERMINI	DEUTE TRESORERIA (CURT TERMINI)	ENDEUTAMENT TOTAL
GENERALITAT (A 31 de desembre de 2009)	17.797,23	2.388,39	20.185,61
EMPRESSES SEC ¹	2.271,17	57,59	2.328,76
TOTAL SEC (Base 2000)	20.068,40	2.445,98	22.514,37
EMPRESSES NO SEC	8.192,75	112,46	8.305,22
TOTAL	28.261,15	2.558,44	30.819,59

Dades en milions d'euros

SEC (base 2000)	DEUTE A LLARG TERMINI	DEUTE TRESORERIA (CURT TERMINI)	ENDEUTAMENT TOTAL
PRORRATEIG SEGONS PARTICIPACIÓ GENERALITAT			
GENERALITAT (A 31 de desembre de 2009)	17.797,23	2.388,39	20.185,61
EMPRESSES SEC ¹	2.210,15	30,44	2.240,60
TOTAL SEC (Base 2000)	20.007,38	2.418,83	22.426,21
EMPRESSES NO SEC	7.547,44	87,67	7.635,11
TOTAL	27.554,82	2.506,50	30.061,32



No s'inclou l'endeutament finançat per l'ICF ni per l'ICCA perquè ja està inclòs dins l'endeutament d'aquestes entitats.

S'inclouen dins les empreses SEC:

- **Entitats de Dret Públic:** Gestió de Serveis Sanitaris, Gestió i Prestació de Serveis de Salut, Infraestructures Ferroviàries de Catalunya, l'Institut Català d'Oncologia, l'Institut d'Assistència Sanitària, l'Institut de Recerca i Tecnologia Agroalimentària i l'Institut d'Investigació Aplicada de l'Automòbil.

- **Societats participades:** Adigsa, Catalunya Ràdio, Gestió d'Infraestructures, SA, ICF Equipaments, SAU, Teatre Nacional de Catalunya, SA i Televisió de Catalunya.

- **Consortis (i societats depenents):** L' Autoritat del Transport Metropolità, Casa Asia, el Centre de Recerca en Economia Internacional, el Centre de Supercomputació de Catalunya, el Circuit de Catalunya, el Consorci de l'Auditori i l'Orquestra, el Consorci del Montsec, el Consorci Hospitalari de Vic, els Consortis Sanitaris (Barcelona, l'Anoia, l'Alt Penedès, Terrassa, el Maresme, Integral), la Corporació de Salut del Maresme i de la Selva, la Corporació Sanitària Parc Taulí, l'Hospital Clínic i Provincial de Barcelona, l'Institut d'Estudis Regionals, el Museu d'Art Contemporani de Barcelona i el Museu Nacional d'Art de Catalunya.

- **Fundacions:** la Fundació Catalana per a la Recerca i la Innovació.

IV. MEMÒRIA JUSTIFICATIVA DEL COST I RENDIMENT DELS SERVEIS DE CONTROL FINANCER DE LA INTERVENCIÓ GENERAL EXERCICI DE 2009

Es formula la present memòria en compliment del que disposa l'article 81. 8è. del text refós de la Llei de Finances públiques de Catalunya.

En primer lloc cal aclarir que no es tracta de la memòria de les activitats de la Subdirecció General de Control d'Empreses i Entitats Públiques de la Intervenció General, sinó de totes les activitats en el camp del control financer, dutes a terme per la intervenció desenvolupades en compliment del que disposen els articles 71 del text refós de la Llei de Finances públiques de Catalunya i l'article 3.1 B de la Llei de l'estatut de la funció interventora i disposicions que la despleguen, en especial el Decret 133/85 de 25 d'abril, ja que algunes de les activitats enquadrades dins del control financer, en particular control sobre perceptors de subvencions, són desenvolupades per funcionaris de la intervenció que no estan adscrits a la esmentada unitat orgànica "Servei de Control Financer".

I - COSTOS:

a) PERSONAL.

Els costos de personal inclosos són tots els de la Subdirecció general de Control d'Empreses i Entitats Públiques, ja que els seus funcionaris es dediquen íntegrament a tasques de control financer, excepte el personal dedicat al tractament de dades de les entitats classificades com públiques d'acord amb normativa SEC. Aquesta Subdirecció (amb dades a 31 de desembre de 2009) està formada:

- 1 Subdirectora General de Control A-30
- 1 Coordinador A-28
- 2 tècnics A-27
- 5 tècnics A-24 (1 tècnic amb reducció jornada 1/3)
- 1 tècnic A-24 (amb baixa maternal de 5 mesos i després amb reducció jornada 1/3)
- 3 tècnics A-20
- 1 tècnic A-20 (2 mesos de baixa per malaltia)
- 2 tècnics mig B-20
- 1 tècnic mig B-16



- 1 tècnic mig B-16 (a partir de 02/05/09)
- 1 administratiu C-20 (9 mesos baixa per malaltia)
- 1 auxiliar D-16
- 1 auxiliar D-16 (amb reducció jornada 1/3, durant 4 mesos)
- 1 auxiliar D-12 (amb reducció jornada 1/3)

Per altra banda hi ha altres persones que es dediquen parcialment, ja que efectuen també altres tasques pròpies de la Intervenció al marge del Control Financer. En aquest cas les imputacions percentuals s'han fet amb els següents criteris:

En primer lloc, hi ha tres càrrecs directius que són l'interventor general, l'interventor adjunt per a la seguretat social i l'interventor adjunt a l'interventor general que es considera que es dediquen a les tres grans àrees de la intervenció que són la comptabilitat pública, la fiscalització i el control financer i, per tant, s'imputa un terç del seu cost i del de la secretària de l'alt càrrec. En conseqüència, tindrem:

- 1 alt càrrec 33%
- 2 subdirectors A-30 33%
- 1 tècnic superior A-24 33%

En segon lloc, hi ha una seixantena de persones que realitzen, amb dedicació total i amb dedicació parcial, tasques de control financer dins l'àmbit de la Seguretat Social. Així:

Informes i actes de control financer a empreses i beneficiaris

- 1 interventor/a A-30, amb una dedicació del 60%
- 6 interventors/es A-30, amb un total de dedicació del 30%
- 1 tècnic superior A-28, amb una dedicació del 65%
- 1 tècnic superior A-27, amb una dedicació del 50%
- 1 tècnic superior A-25, amb una dedicació del 100%
- 2 tècnics superiors A-24, amb una dedicació del 100%
- 1 tècnic mig B-16, durant 7 mesos
- 1 administratiu C-18, amb una dedicació del 100%
- 1 auxiliar administratiu D-12, amb una dedicació del 100%

Control financer permanent

- 1 interventor/a A-30, amb una dedicació del 50%
- 1 interventor/a A-30, amb una dedicació del 85%



- 1 interventor/a A-30, amb una dedicació del 33%
- 2 interventors/es A-30, amb una dedicació del 100%
- 1 interventor/a A-30, amb una dedicació del 80%
- 1 interventor/a A-30, amb una dedicació del 90%
- 3 supervisors/es de comptabilitat i control A-27, amb una dedicació del 100%
- 1 A-27, amb una dedicació del 90%
- 1 A-27, amb una dedicació del 70%
- 1 tècnic superior A-24, amb una dedicació del 100%, durant 9 mesos
- 1 tècnic superior A-21
- 1 tècnic superior A-20, amb una dedicació del 100% i reducció de jornada
- 1 tècnic superior A-20, amb una dedicació del 30%
- 2 responsables adjunts de comptabilitat i control B-25
- 1 responsable adjunt de comptabilitat i control B-25, amb una dedicació del 80%
- 1 responsable adjunt de comptabilitat i control B-25, amb una dedicació del 50%
- 1 tècnic mig B-20, amb una dedicació del 100%
- 1 tècnic mig B-20, amb una dedicació del 95%
- 3 tècnics mig B-20, amb una dedicació del 85%
- 1 tècnic mig B-20, amb una dedicació del 90%
- 2 tècnics mig B-18, amb una dedicació del 100%
- 1 tècnic mig B-18, amb una dedicació del 95%
- 1 tècnic mig B-18, amb una dedicació del 70%
- 1 tècnic mig B-16, amb una dedicació del 100%
- 1 tècnic mig B-16, amb una dedicació del 80%
- 4 administratius C-18, amb una dedicació del 100%
- 3 administratius C-14, amb una dedicació del 100%
- 1 administratiu C-12, amb una dedicació del 10%
- 2 auxiliars administratius D-18, amb una dedicació del 100%
- 8 auxiliars administratius D-14, amb una dedicació del 100%
- 1 auxiliar administratiu D-14, amb una dedicació del 50%
- 1 auxiliar administratiu D-14, amb una dedicació del 20%
- 1 auxiliar administratiu D-14, amb una dedicació del 20%
- 2 auxiliars administratius D-12, amb una dedicació del 100%
- 1 auxiliar administratiu D-12, amb una dedicació del 20%
- 2 auxiliars administratius D-10, amb una dedicació del 100%
- 1 auxiliar administratiu D-10, amb reducció de jornada



En tercer lloc, des de la Subdirecció General de control de subvencions i fons comunitaris, s'han realitzat controls financers sobre perceptors de subvencions quant als fons següents:

Fons Estructurals de la Unió Europea (Fons Social Europeu (FSE), Fons Europeu de Desenvolupament Regional (FEDER) i Fons de Cohesió). El detall del personal és el següent:

- 1 interventora A-30, amb una dedicació del 95%
- 1 supervisora A-27
- 2 audidores A-24
- 1 auditora A-24, amb una dedicació del 94%
- 1 auditora A-24, durant 8 mesos al 100%
- 1 auditora A-20 (a partir del 18/05/09)
- 1 ajudant d'auditoria B-20, amb una dedicació d'11 mesos
- 1 ajudant d'auditoria B-20, amb una dedicació del 94%
- 1 auxiliar administratiu D-12

Fons comunitaris agrícoles, dotada amb el següent personal:

a) Quant a l'Organisme Pagador:

- 1 interventor A-30, amb una dedicació del 70%
- 2 tècnics superior A-24
- 1 tècnic superior A-24, 100% de dedicació fins a octubre 2009
- 1 tècnic mig B-24, 100% de dedicació, a partir d'abril de 2009.
- 1 auxiliar administratiu D-18, amb una dedicació del 90%

b) Quant a fons comunitaris

- 1 interventor A-30, amb una dedicació del 30%
- 1 tècnic superior A-24
- 1 auxiliar administratiu D-18, amb una dedicació del 10%



Controls financers sobre perceptors de subvencions, la Intervenció Delegada de control de subvencions finançats amb fons propis realitza les tasques de control financer amb col·laboració amb els interventors i adjunts a les intervencions delegades dels departaments afectats. Per imputar el cost de personal corresponent a les tasques de control financer en les diferents intervencions delegades en els departaments, s'ha calculat el nombre d'hores invertit per cada interventor o adjunt en els controls en que ha participat, obtenint el percentatge sobre el seu horari total, que és de 1.610 hores o 1.722, si es tracta de dedicació especial. Els percentatges resultants s'apliquen sobre la seva retribució. El resum de la dedicació del personal és el següent:

- 1 interventora A-30, amb una dedicació del 5%
- Diversos interventors A-30, que en total fan una dedicació total d'un 14%.
- Diversos supervisors A-27, amb una dedicació total del 14%
- Diversos tècnics superiors A-24, amb una dedicació total del 10,5%
- 1 tècnic superior A-24, amb una dedicació del 6%
- Diversos tècnics superiors A-20, amb una dedicació total del 4%
- 1 tècnic mig B-20, amb una dedicació del 6%
- 1 administratiu C-20, amb una dedicació total de l'1%
- 1 administratiu C-18, amb una dedicació total del 0,2%
- 2 auxiliars administratius D-18, amb una dedicació total del 2,4%
- 1 auxiliar administratiu D-10, amb una dedicació del 0,6%

En quart lloc, també s'han dut a terme actuacions de control dels centres amb règim d'autonomia econòmica, regulats per la Llei 4/1988, de 28 de març, reguladora de l'autonomia de gestió econòmica dels centres docents públics no universitaris de la Generalitat de Catalunya. El detall del personal i la seva dedicació són:

- 1 interventora A-30, amb una dedicació total del 5%

Quant als controls de procediments, s'han dut a terme 2 controls de procediments de contractació administrativa, amb la dedicació i detall del personal següent:

- 1 interventor A-30

Finalment, i pel que fa al control financer corresponent a oficines liquidadores de districte hipotecari, la dedicació i detall del personal és el següent:

- 3 interventors/es A-30, amb una dedicació total de l'1,5%
- 2 interventors/es A-30, amb una dedicació total del 10%



- 1 interventors/a A-30, amb una dedicació total de l'1,0%
- 1 supervisor A-27, amb una dedicació de l'1,5%
- 1 tècnic superior A-26, durant dos mesos
- 1 tècnic superior A-24, durant dos mesos
- 1 tècnic superior A-24, amb una dedicació del 40%
- 3 tècnics mig B-25, amb una dedicació total del 21,5%
- 5 tècnics mig B-18, amb una dedicació total del 34,10%
- 4 tècnics mig B-18, amb una dedicació total del 84%

El resultat de la suma de les retribucions de tot el personal relacionat i dels percentatges corresponents donen un total de **3.961.388,98 euros**.

b) ALTRES COSTOS

b.1) Contractacions alienes.

En l'any 2009 s'han contractat els treballs de camp per dur a terme la certificació de comptes i l'informe d'auditoria de l'Organisme Pagador de la Comunitat Autònoma de Catalunya, amb el detall següent:

PricewaterhouseCoopers Auditores, SL	322.392,00 €
TOTAL	322.392,00 €

Igualment, s'han contractat els treballs de camp per a la realització de controls a perceptors de subvencions amb fons comunitaris (Reglament CEE 485/08), d'acord amb el detall següent:

PricewaterhouseCoopers Auditores, SL	526.776,88 €
TOTAL	526.776,88 €

També s'han contractat també els treballs de camp per a la realització de diversos controls a perceptors de subvencions, corresponents a fons estructurals comunitaris (FEDER, FSE, FEAGA, FEP i IFOP), d'acord amb el detall següent:



KPMG Auditores, SL	259.147,25 €
KPMG Auditores, SL	92.289,00 €
KPMG Auditores, SL	399.349,99 €
KPMG Auditores, SL	60.376,94 €
Gassó Auditores, SL	556.744,32 €
PricewaterhouseCoopers Auditores, SL	103.000,00 €
KPMG Auditores, SL	18.504,32 €
TOTAL	1.489.411,42 €

Pel que fa a la Subdirecció General de Control d'Empreses i Entitats Públiques, s'han contractat també dues empreses per dur a terme controls financers a empreses i ens públics. El detall és el següent:

Pleta Auditores, SL	26.035,04
Horwath Auditores España, SL	26.111,60
TOTAL	52.146,64

Finalment, per dur a terme alguns controls als centres d'autonomia econòmica, i en concret, els corresponents al Departament d'Educació, s'han contractat també treballs de camp, d'acord amb el detall següent:

Faura-Casas Auditors, Consultors, SL	54.738,08 €
TOTAL	54.738,08 €

b.2) Costos generals. Els costos generals són difícils de calcular exactament, ja que la intervenció general està ubicada en el mateix edifici que altres direccions generals del Departament d'Economia i Finances, i els costos d'electricitat, manteniment, material, informàtica etc. són comuns i dins de la Intervenció General el Control Financer és una part.

Per tal de poder fer una imputació s'han agafat les despeses del Departament d'Economia i Finances i s'han distribuït en funció dels criteris que tot seguit s'indiquen. Quan la distribució és per m2 s'aplica al total de despesa de l'edifici el percentatge de m2 que ocupen les persones que fan control financer. Quan és per persones és en proporció al nombre de persones que, sobre el total, representen les que es dediquen a control financer. Únicament, s'han imputat directament aquelles compres que havien estat demanades específicament per persones que es dediquen a control financer (per exemple publicacions) o bé, les que es poden imputar perquè se sap quines persones les ha produït (per exemple dietes per desplaçaments).



El resultat d'aquesta imputació i seguint la classificació pressupostària és la següent:

Despeses	Criteri	euros
Manteniments	Per m2	4.314,68
Material no inventariable I informàtic	Directament quan es pugui	12.824,67
Aigua, electricitat, gas etc.	Per m2	13.411,06
Comunicacions	Per persones	34.816,02
Formació	Per persones	2.307,93
Despeses diverses	Per persones	11.765,49
Neteja, sanejament	Per m2	8.771,37
Seguretat	Per m2	10.652,88
Dietes i desplaçaments	Directament quan es pugui la resta per persones	27.059,82
Mobiliari	Per m2	35.832,34
Informàtica	Per persones	77.972,14
TOTAL		239.728,40

RESUM

Personal	3.961.388,98
Contractacions alienes	2.445.465,02
Costos generals	239.728,40
TOTAL	6.646.583,40



II - ACTIVITATS

En termes generals es pot dir que les activitats són les que prescriu l'article 71 del text refós de la Llei de Finances públiques de Catalunya. De forma més concreta podem agrupar les activitats realitzades, dins del control financer i durant l'any 2009 en els següents grups:

- a) Auditories d'empreses i entitats públiques
- b) Controls sobre subvencions amb fons comunitaris
- c) Controls sobre subvencions amb fons propis
- d) Controls en l'àmbit de la seguretat social
- e) Organisme Pagador de la Comunitat Autònoma de Catalunya
- f) Control de sistemes i procediments
- g) Informes sobre procediments de contractació administrativa.
- h) Controls dels centres amb règim d'autonomia econòmica
- i) Control financer de les oficines liquidadores
- j) Altres actuacions

a) Auditories d'empreses i entitats públiques

D'acord amb el pla de control aprovat pel conseller d'Economia i Finances, durant l'any 2009 s'han efectuat 6 auditories, 9 informes de control financer, 10 diagnòstics econòmico-financers a empreses i entitats públiques, i 2 informes especials de control del Consorci Palau de la Música, així com la supervisió de 8 auditories externes d'entitats públiques contractades per la Intervenció General de la Generalitat de Catalunya, i la selecció, direcció i control de l'auditoria externa, d'acord amb el següent detall:

DICTÀMENS D'AUDITORIES REALITZADES PER LA SUBDIRECCIÓ GENERAL DE CONTROL

ENTITATS	PRESSUPOST (euros).
Entitat Autònoma del Diari Oficial de la Generalitat de Catalunya (2008)	9.215.424,00
Institut Cartogràfic de Catalunya (2008)	24.424.665,67
Institut Geològic de Catalunya (2008)	10.095.460,86
Consorci Observatori del Paisatge (2008)	602.803,00
Consorci Rehabilitació i Equipaments Teatres Barcelona (2008)	780.340,53
Universitat Pompeu Fabra (2008)	123.757.176,04
Total	168.875.870,10



INFORMES DE CONTROL FINANCER REALITZATS PER LA SUBDIRECCIÓ GENERAL DE CONTROL

ENTITATS	PRESSUPOST (euros)
Institut Català de Finances (2008)	1.135.400.724,45
ICF Holding, SAU (2008)	35.692.350,00
Centre d'Iniciatives per a la Reinserció (2008)	32.912.804,14
Agència de Patrocini i Mecenatge, SA (2008)	690.725,00
Consorti Institut Ramon Llull (2008)	12.011.597,00
Promotora d'Exportacions Catalanes, SA (2008)	4.684.250,00
Regs de Catalunya, SA (2008)	100.234.000,00
Confraria de Pescadors de Sant Carles de la Ràpita (2008)	14.900.000,00
Aeroports Públics de Catalunya, SLU (2008)	7.211.100,00
TOTAL	1.343.737.550,59

DIAGNÒSTICS ECONOMIC-FINANCERS REALITZATS PER LA SUBDIRECCIÓ GENERAL DE CONTROL

ENTITATS	PRESSUPOST (euros)
Consorti Centre de Recerca en Economia Internacional (2008)	1.561.090,00
Consell Català de la Producció Integrada (2008)	927.700,00
Consell Català de la Producció Ecològica (2008)	1.115.805,93
AVANÇ, SA (abans EPLICSA) (2008)	2.111.744,92
IDIADA (2008)	11.000.000,00
Laboratori General d'Assaigs i Investigacions (2008)	1.680.000,00
Consorti Centre d'Estudis Demogràfics (2008)	1.433.999,00
Circuit de Catalunya, SL (2008)	44.000.000,00
Viatges de Muntanya, SA (2008)	7.400.000,00
Centre de la Propietat Forestal (2008)	7.342.076,43
TOTAL	78.572.416,28



Finalment, s'ha dut a terme el treball de supervisió i control d'auditories a les entitats públiques que s'indiquen a continuació:

SUPERVISIÓ D'AUDITORIES (SUBDIRECCIÓ GENERAL DE CONTROL)

ENTITATS	PRESSUPOST (euros)
Consorci Formació Contínua (2008)	709.906.080,00
Consorci Gestió Fertilització Agrària (2008)	1.688.159,00
Consorci Institut Europeu de la Mediterrània (2008)	4.257.808,00
Entitat Autònoma de Jocs i Apostes (2008)	24.367.000,00
Centre d'Alt Rendiment Esportiu (2008)	11.081.893,00
Institut Català de les Indústries Culturals (2008)	57.032.179,17
Agència per a la Qualitat del Sistema Universitari (2008)	3.247.932,04
Entitat Autònoma de Difusió Cultural (2008)	18.501.961,05
TOTAL	830.083.012,26

Aquestes auditories han estat encarregades a dues empreses externes, Pleta Auditores, SL i Horwath Auditores Espanya, SL, amb un cost total de 52.146,64 €

b) Controls sobre subvencions amb fons comunitaris

En virtut del que disposa l'article 97.4 del Decret Legislatiu 3/2002, de 24 de desembre, pel qual s'aprova el text refós de la Llei de finances públiques de Catalunya, correspon, en l'àmbit de Catalunya, a la Intervenció General de la Generalitat l'elaboració i l'execució dels plans de control sobre beneficiaris d'ajudes finançades totalment o parcialment amb fons comunitaris. El pla de control doncs, seguint la normativa comunitària, concretament el reglament 438/01 (fons estructurals), el reglament CE 485/08 (FEAGA), Reglament 1198/2006 (fons social europeu, fep), reglament 1083/2006 (FEDER) i 1386/02 (fons de cohesió) de la Unió Europea, el prepara i l'executa la Intervenció General de la Generalitat, comunicant els resultats a la Intervenció General de l'Estat que els incorpora a la resta de plans i resultats de l'Estat per trametre'ls a la Comissió Europea.



En síntesi el procediment seguit és el següent. D'acord amb les normes de la Unió Europea es seleccionen les línies de subvencions a controlar i es tria la mostra, seguint criteris de repartiment territorial, àrees de risc, número de perceptors etc.. Establert el Pla i el calendari, abans d'iniciar cada control es demana l'expedient al departament. S'examina i es fixa un dia per iniciar la visita in situ notificant-lo al perceptor amb la suficient antelació. L'equip de control es desplaça a les oficines del perceptor de la subvenció i comprova mitjançant examen de la seva comptabilitat, inspecció ocular i revisió de documentació el compliment de les finalitats per les quals es va donar la subvenció i el destí dels fons rebuts. Si es considera convenient es fa circularització a proveïdors i bancs. Amb regularitat, es realitzen extensions a tercers relacionats, tals com empreses comercialitzadores vinculades, compradors autoritzats, clients únics, etc.

Després de la visita, que pot durar els dies que siguin necessaris, es redacta una acta de control que es lliura al perceptor perquè pugui presentar al·legacions en el termini de 15 dies. A la vista de les al·legacions, si n'hi ha, es redacta un informe en el qual, a més de fer les observacions i recomanacions que es creu convenient, finalitza amb una conclusió en la que es fa constar si es considera que la subvenció ha estat correctament aplicada o no. En cas negatiu, es proposa al departament que va concedir la subvenció que la revocui total o parcialment i que exigeixi el reintegrament.

Pel que fa al FEAGA, els plans de control sobre beneficiaris en base al Reglament (CE) 485/08, abasten l'any natural. Tanmateix durant l'exercici 2009 i per al pla 2009/2010 s'ha modificat el període de control que comprendrà ara el període de l'1 d'octubre al 30 de setembre de l'any següent. Les actuacions del Pla 2009/2010 estan, a 31 de gener de 2010, en fase de visites sobre el terreny i/o treball de camp, sense que s'hagi emès cap acta de constància de fets; quant als fons estructurals i de cohesió, el període de control coincideix amb l'any natural. Les actuacions portades a terme són les següents:

Pla de control 2009, sobre ajuts i subvencions finançats, de manera total o parcial, per fons comunitaris - Fons Estructurals

S'han efectuat **143 controls**, els quals es detallen a continuació:

FONS SOCIAL EUROPEU

En l'exercici 2009 s'han continuat les actuacions iniciades l'any 2003, respecte al període 2000-2006 i, a més, s'han iniciat les tasques corresponents al tancament del mateix període, en relació als dos programes operatius regionals: DOCUP Objectiu 2 i Objecte 3, i en relació als dos programes operatius plurirregionals Iniciativa Empresarial i Formació Contínua i Foment de l'Ocupació. Respecte les subvencions cofinançades pel Fons Social Europeu, en l'exercici 2009 s'han realitzat **112 informes** definitius a diferents beneficiaris/executors per subvencions rebudes de diferents anys, amb un import de cost total controlat de **33.035.976,02 euros**, que corresponen a controls realitzats per complir els percentatges mínims de controls establerts en el Reglament (CE) 438/01. Els treballs de control han estat realitzats per la intervenció delegada de control financer de Fons Socials Europeus i també per empreses audidores.



Beneficiari	Nº actuacions	Import euros controlat
Affiliated Computer Services Spain, SL	1	15.628,00
Gas Natural, SDG, SA	1	11.721,00
RAMCON Empresa de Servicios, SA	1	11.721,00
B. Braun Medical, SA	1	18.028,07
Centros Comerciales Carrefour, SA	1	35.653,60
El Corte Inglés, SA	1	29.973,72
Grupo Escada Espanya, SA	1	13.674,50
Miguel Torres, SA	1	23.442,00
Mútua de Terrassa	1	15.628,00
Peguform Iberica, SL	1	15.628,00
Ramel, SA	1	21.806,15
Soc. Cat. Tallers Art. Louis Vuittoni	1	27.349,00
Fundació UOC	1	467.936,84
Actividades Digital Media, SL	2	185.600,00
Ajuntament de Cervera	2	131.149,70
Ajuntament de Granollers	2	346.779,04
Ajuntament de l'Hospitalet de Llobregat	2	198.938,66
Ajuntament de Viladecans	1	108.078,66
Ajuntament de Vilafranca del Penedès	1	108.858,68
Aula Lluch, SCL	3	332.596,13
Centre d'Estudis Adams Barcelona	2	256.833,60
Centre d'Estudis i Orientació Professional	1	99.157,92
CIFO Sant Feliu	1	649.598,41
CMAP	2	212.893,05
Coinre, SCCL	1	90.000,00
Consell Comarcal del Garraf	2	699.521,06
Delfin Group Catalunya, SL	1	315.900,00
Fed. Org. Empr. Gironal (FOEG)	4	329.784,73
Fihoca, SA	2	128.725,99
Fundació Privada Domicilia	2	117.066,52
General Estudis de Lleida, SL	2	118.792,61
Mov. Ed. Temps lliure inf. i juvenil	1	129.888,33
Institut Promoció i Formació Cooperat.	1	158.199,31
New School II, SL	4	326.930,56



Ensenyanza Ortos, SA	2	64.528,65
Departament de Treball	1	245.807,80
IES La Garrotxa	1	3.581.511,84
Centre Educatiu Els Til.lers	1	480.788,09
Centre Penitenciari de Ponent	1	447.847,91
Consell Comarcal de la Selva	1	537.032,32
Ajuntament de Sant Joan Despí	1	504.483,71
Ajuntament de Calafell	1	2.366.220,03
Consell Comarcal Vallès Occidental	2	529.979,82
Comp. Metálicos de Automoción, SL	1	100.000,00
Teb Vallès, SCCL	1	72.000,00
Abacus, SCCL	2	72.984,82
Fundació URV	1	60.521,47
Fundació Gran Teatre del Liceu	1	535.084,60
Catalana didàctiques audiovisuals	1	211.635,95
Centre Form. Ocupacional Joan Peiró, SL	1	181.025,53
Estudis Lenam, SL	1	248.148,23
M. Morón	2	120.012,75
Educem Business, SL	1	336.421,88
Ingeniería del Conocimiento	1	138.406,60
Fundació Pia Autònoma Pere Tarrés	1	45.084,61
Unió Patronal Metalúrgica	1	145.007,17
Casal dels Infants del Raval	3	206.375,60
Centre Cultural i Esportiu Xaloc	1	524.859,55
Centre de Capacitació Agrària – Manresa	1	328.949,41
Centre Capacitació Agrària del Solsonès	1	103.147,13
Centre Educatiu El Segre	1	192.350,00
CIFO Cobalto	1	257.172,38
CIFO Vallès	1	575.191,96
CORESSA	2	613.271,74
Formació i Treball – Fundació Privada	1	54.125,69
Fund. Pia Autònoma – Institut Tarrès Ed.	1	52.355,02
Fund. Pia Autònoma – Institut Tarrès Ed.	1	45.084,61
Fundación Agricultores Solidarios	1	54.125,69



Patronat Granja Soldevila	3	379.056,45
PIMEC	1	4.992.037,68
Servei d'Ocupació de Catalunya	1	1.639.704,69
Unió de Pagesos de Catalunya	1	113.876,25
Unió Treballadors Autònoms Catalunya	1	338.532,78
CIRE	1	995.857,39
ONCE	1	912.002,65
Inst. Municipal Salvador Seguí	1	631.023,00
Inst. Municipal Ciutat d'Olot	1	278.705,65
Fundació Privada CPAC	1	118.738,87
Font Picant Fundació Privada	1	271.895,37
Consorti Promoció Moianès	1	254.443,99
C.F.O. La Paperera	1	197.117,41
Ajuntament de Rubí	1	409.437,27
Consell Comarcal del Baix Camp	1	1.245.304,97
Punt d'Inserció	2	473.216,20
Total Fons Social Europeu	122	33.035.976,02

FONS EUROPEU DE DESENVOLUPAMENT REGIONAL (FEDER)

Control a beneficiaris: s'han fet 3 controls de regularitat, per tal de donar compliment als requeriments previstos al RCE 438/01, període de programació 200-2006 – DOCUP Objectiu 2 de Catalunya:

Beneficiari final	Projecte	Import euros despesa executada controlada
Consorti del Besòs	747	1.038.884,28
Ajuntament de Barcelona	207	6.121.308,28
Aj. Santa Coloma de Gramenet		2.060.137,65
TOTAL FEDER		9.220.330,21



FONS DE COHESIÓ

S'han efectuat **2** controls de regularitat, amb el detall següent:

Codi grups de projecte	Organisme d'execució	Import despesa controlada (euros)
2001.ES.16C.PE.055	Agència de Residus de Catalunya	5.822.214,82
2002.ES.16C.PE.041	Agència Catalana de l'Aigua	1.843.282,09
TOTAL FONS DE COHESIÓ (euros)		7.665.496,91

FEOGA-ORIENTACIÓ I IFOP

Controls a beneficiaris: S'han dut a terme **31** controls.

B.1. Controls a beneficiaris: DOCUP 2000.ES.14.F.DO.001 Sector Pesca fora de l'objectiu 1. (IFOP)

CODI LÍNIA	NOM PROJECTE	Beneficiari	Total elegible controlat	IMPORT € cofinançament IFOP	IMPORT € cofinançament Nacional
211	Construcció embarcació Peret Segon	GERMANS PEREZ ALUM, S.L.	1.378.220,00	206.733,00	344.555,00
211	Construcció embarcació Berto	INICIATIVAS BERTO, S.L.	1.209.956,00	181.493,40	181.493,40
321	Modernització piscifactoria Poble nou del Delta	PROYECTIA, DESARROLLO Y APOYO A PROYECTOS, S.L.	1.096.462,29	164.469,43	140.610,92
341	Ampliació i perfeccionament	MANUFACTURACIÓ N DE SERVICIOS,	1.710.285,46	256.542,82	85.514,28



CODI LÍNIA	NOM PROJECTE	Beneficiari	Total elegible controlat	IMPORT € cofinançament IFOP	IMPORT € cofinançament Nacional
	d'indústria	S.L.			
411	Bales Salvavides	COFRADIA DE PESCADORES DE L'ESCALA	26.793,00	13.396,50	13.396,50
443	Ampliació laboratoris	IRTA	1.036.814,18	518.407,09	518.407,09
443	Cambres frigorífiques	Confraria de Pescadors de Palamós	938.491,49	234.622,88	469.245,74
443	Mecanització informàtica subhasta de peix i implantació	COFRADIA DE PESCADORES DE "SANT ELM"	282.120,00	70.530,00	141.060,00
443	Implantació indústria comercialització	COFRADIA DE PESCADORES DE ROSES	660.018,64	330.009,32	330.009,32
461	Equipament científic	IRTA	62.615,46	31.307,73	31.307,73
TOTAL			8.401.776,52	2.007.512,17	2.255.599,98

B.2. Controls a beneficiaris: DOCUP 2000.ES.14.F.DO.001 Sector Pesca fora de l'objectiu 1. (IFOP)

CODI LÍNIA	Beneficiari	Total elegible controlat	IMPORT € cofinançament IFOP	IMPORT € cofinançament Nacional
341	ALCOVER FRED IMMOBILIARIA LOGÍSTICA, S.L.	2.269.385,00	113.469,25	286.938,50
431	FUNDACIÓ PRIVADA PROCOMERCIALITZACIÓ I CONSUM DE PEIX I MARISC	300.506,05	150.253,03	150.253,02
221	AMORES MARTÍNEZ C.B.	188.657,05	28.298,56	28.298,55
443	CONFRARIA DE PESCADORS DE	984.757,59	656.505,07	328.252,52



CODI LÍNIA	Beneficiari	Total elegible controlat	IMPORT € cofinançament IFOP	IMPORT € cofinançament Nacional
	TARRAGONA			
221	COLOMINES MARTÍ C.B.	13.592,81	6.796,41	6.796,40
342	ICEBERG 33, S.L.	983.872,48	49.193,62	147.580,87
211	ICTINIO & LAIETÀ S.L.	1.042.935,15	156.440,28	156.440,26
411	COFRADÍA DE PESCADORES DE SANT FELIU DE GUÍXOLS	10.565,00	5.282,50	5.282,50
221	ESQUITX DE MAR, S.C.P.	174.411,04	26.161,66	26.161,65
411	COFRADÍA DE PESCADORES DE L'ESTARTIT	55.407,68	27.703,84	27.703,84
TOTAL		6.024.089,85	1.220.104,22	1.163.708,11

B.3. Controls a beneficiaris I.LEADER PLUS (FEOGA-O) 2000.ES.060.PC.009 Tancament

CODI LÍNIA	GAL	Beneficiari	Total elegible controlat	IMPORT € cofinançament IFOP	IMPORT € cofinançament Nacional
103	GAL Consorci Montsec Sostenible	Ajuntament d'Artesa de Segre	712.493,93	125.000,00	125.000,00
104	GAL Fundació Privada Massís dels Ports	Ajuntament d'Alfara de Carles	117.849,59	58.924,80	58.924,79
105	GAL Consorci Pallars-Ribagorça	Ecologica dels Pirineus, S.L.	164.836,70	18.956,22	18.956,22
105	GAL Consorci Lidebre	Agrícola del Camp Sta. Bàrbara, SCCL	103.416,62	5.132,93	5.132,92
105		Fruites Alm, SL	152.242,55	16.746,68	16.746,68



105	GAL Consorci Pallars-Ribagorça	Ecologica dels Pirineus, SL	163.276,57	19.593,15	19.593,18
105	Gal Organisme Autònom de Desenvolupament de la Conca de Barberà	Cooperativa Agrícola i CA Espluga, SCCL	133.804,51	20.046,69	25.058,38
105		Bodegas Concavins, S.A.	150.000,00	22.500,00	22.500,00
106	Gal Organisme Autònom de Desenvolupament de la Conca de Barberà	Especialistes Sanitaris, .S.L.	67.458,46	9.224,12	9.224,16
107	GAL Fundació Privada Massís dels Ports	Ajuntament de Roquetes	174.053,80	61.938,00	61.938,00
109	GAL Consorci Montsec Sostenible	Comercial Pijuan, SA	39.098,00	4.495,37	4.497,15
109	GAL Fundació Privada Massís dels Ports	Fundació Privada Massís dels Ports	14.720,00	7.360,00	7.360,00
TOTAL			1.993.250,73	369.917,96	374.931,48

NOTA: no s'inclou un control de la mesura 110 que no correspon propiament a un beneficiari

Per a l'execució d'aquestes tasques, la Intervenció General ha contractat els serveis de dues empreses d'auditoria externa, sota la direcció, coordinació i supervisió de la Intervenció. Addicionalment, la Intervenció ha destinat personal propi que ha participat especialment en els treballs de les auditories de sistemes i procediments i algunes visites als beneficiaris.



TOTAL FEOGA ORIENTACIÓ I IFOP (euros) 16.419.117,10

TOTAL FONS ESTRUCTURALS I DE COHESIÓ (euros) 66.340.920,24

Pla de controls de fons comunitaris. FEAGA (reglament comunitari 485/08)

S'han efectuat **35 controls** a beneficiaris; l'import, el nombre de controls i les línies s'especifiquen en el quadre següent:

CODI LÍNIA FEAGA	NOM LÍNIA	NÚM. DE CONTROLS (*)	Total elegible controlat	IMPORT € finançament FEAGA exercici 2007
1300	Farratges dessecats	6	10.493.026,69	10.493.026,69
1512	Productes transformats a base de fruites	3	1.600.333,45	994.611,24
1515	Transformació de cítrics	2	6.746.385,86	6.746.385,86
1502	Fons operatius de productors de fruites i hortalisses	21	18.247.417,67	10.845.495,07
1022	Restitucions per blat de moro	1	89.246,62	89.246,62
1630	Us del most	1	367.548,65	367.548,65
1611	Destil·lació de vi	1	3.659.157,99	3.659.157,99
TOTAL		35	41.203.116,93	33.195.472,12

(*) Un control pot comprendre diverses línies d'ajut per a un mateix beneficiari. S'ha assignat el control a la línia d'ajut principal. Veure un major detall de beneficiaris i línies d'ajut a l'annex

El quadre següent detalla el nom dels beneficiaris, el total controlat i la línia d'ajut FEAGA a la qual correspon:

Controls a beneficiaris Reglament 485/08.



Beneficiari	Total elegible controlat	Cost públic UE	Línia d'ajut FEAGA
ACTEL	770.904,46	770.904,46	Compensació per retirada
	6.213.303,92	3.106.651,96	Programa Operatiu
	452.529,08	452.529,08	Transformació fruita
	1.736.233,63	1.736.233,63	Distribució gratuïta de fruites i hortalisses
AGRÀRIA I SECCIÓ DE CRÈDIT LA BORGENCA	196.155,18	98.077,59	Programa Operatiu
AGROLES	185.981,68	92.990,84	Programa Operatiu
ALBATÀRREC	175.898,04	87.949,02	Programa Operatiu
	239.622,15	239.622,15	Transformació fruita
ALCOHOLERA VINÍCOLA MEDITERRÀNIA	3.659.157,99	3.659.157,99	Destil.lació de vi
AVELLANES DEL CAMP SAT	344.734,22	172.367,11	Programa Operatiu
BAIX MUN SAT 1379 CAT	603.354,12	301.677,06	Programa Operatiu
BRAT-FRUIT SAT 489	314.282,84	157.141,42	Programa Operatiu
CASIMIRO CAMPMAJOR	541.493,94	541.493,94	Farratges
CATALANA DE FARRATGES	2.603.351,35	2.603.351,35	Farratges
COOPERATIVA AGROPECUÀRIA DE SOSES	360.633,94	180.316,97	Programa Operatiu
	299.119,58	299.119,58	Transformació fruita
CRISOL DE FRUTOS SECOS	1.050.869,80	525.434,90	Programa Operatiu
EBRE SAT	198.357,88	99.178,94	Programa Operatiu
EBREFRUIT SAT	65.772,49	65.772,49	Retirada de fruita
	497.691,14	248.845,57	Programa Operatiu
	2.207.728,67	2.207.728,67	Transformació de cítrics
EXPO FRUITS	28.672,62	28.672,62	Retirada de fruita
	520.914,78	260.457,39	Programa Operatiu
	138.386,47	138.386,47	Transformació de fruita
FARRATGES LA NOGUERA	844.060,45	844.060,45	Farratges
FRANCISCO FABREGAT	1.746.398,51	1.746.398,51	Farratges
FRI-FRUIT SAT	236.099,96	118.049,98	Programa Operatiu
FRUCTICOLA DE L'EMPORDÀ	317.609,24	158.804,62	Programa Operatiu
FRUITS SECS CATALANS SAT	612.350,98	306.175,49	Programa Operatiu
GIRONA FRUITS	814.619,40	407.309,70	Programa Operatiu
GRUP FRUITER SAT 360	295.891,24	147.945,62	Programa Operatiu



ILERPROTEIN	3.263.551,05	3.263.551,05	Farratges
INDULÉRIDA	154.826,25	154.826,25	Emmagatzematge de vi
	212.722,40	212.722,40	Most
LA MORENETA SAT 9552	186.827,62	93.413,81	Programa Operatiu
LA SELVA DEL CAMP	906.835,62	453.417,81	Programa Operatiu
MOLNAR FRUITS SAT 771	256.481,02	128.240,51	Fons operatiu
MONTFRUITS EXPORTS	47.163,89	47.163,89	Retirada de fruita
	268.734,92	134.367,46	Programa Operatiu
SANT DOMENEC SDAD. COOP	449.671,08	224.835,54	Programa Operatiu
	223.423,06	223.423,06	Transformació de fruita
SEGRIÀ GARRIGUES SAT 1243	177.221,30	88.610,65	Programa Operatiu
	98.992,87	98.992,87	Transformació de fruita
SOLDEBRE, SCCL	4.224.039,10	4.224.039,10	Transformació de cítrics
SUBI SAT	46.259,23	46.259,23	Retirada de fruita
	128.463,66	64.231,83	Programa Operatiu
TRANSFALS & LA VISPESA, SCL	1.494.171,39	1.494.171,39	Farratges
UNIÓ CORPORACIÓ ALIMENTÀRIA, SCCL (ABANS UNIÓ AGRÀRIA COOPERATIVA)	702.306,10	351.153,05	Programa Operatiu
UNIÓN INDUSTRIAL PAPELERA	89.246,62	89.246,62	Restitució de blat de moro
TOTAL	41.203.116,93	33.195.472,09	

A més dels imports controlats indicats als quadres, d'acord amb la normativa comunitària, s'ha estès l'abast del control a exercicis FEAGA anteriors i posteriors, per a 9 beneficiaris/executors (6 per a la línia de farratges dessecats i 3 per a la línia de fons operatius), per un import FEAGA de 10.104.042,06 euros.

A més del Pla de control anual sobre ajuts i subvencions finançats, de manera total o parcial, per fons comunitaris, la Intervenció General, com a organisme de certificació de l'Organisme Pagador de la Comunitat Autònoma de Catalunya (Departament d'Agricultura, Ramaderia i Pesca), ha realitzat les tasques per dur a terme la certificació de comptes i els informes d'auditoria corresponents a l'exercici financer 2009 (16 d'octubre de 2008 a 15 d'octubre de 2009) dels fons FEAGA i FEADER. El total de despeses netes presentades pel DAR – Organisme Pagador – ha estat de 309.840.304,60 euros pel fons FEAGA i 26.165.856,07 euros pel fons FEADER. El detall d'aquestes tasques figura en l'apartat e) d'aquest bloc d'activitats.

Finalment, i en relació als fons comunitaris, s'han dut a terme diverses auditories de sistemes i procediments en fons FEDER i FSE. El detall d'aquestes tasques figura en l'apartat f) d'aquest bloc d'activitats.



c) Control de subvencions amb fons propis.

Aquesta activitat iniciada durant l'any 1994 es desenvolupa de forma similar a l'anterior. Els controls s'han realitzat d'acord amb les línies establertes en el Pla Anual de Control de Subvencions per a l'any 2009, aprovat pel Conseller d'Economia i Finances, en data 15 de gener de 2009. Els interventors/es dels departaments proposen les línies de subvenció que creuen que són àrees de risc i la intervenció general selecciona les que s'inclouen en el pla. En l'anteriorment esmentat pla anual i posteriors ampliacions es van aprovar 17 línies d'actuació detallades per 10 departaments/organismes i partides pressupostàries; les actuacions s'han dut a terme en la seva totalitat, amb l'excepció de dues línies que han estat traspassades al Pla anual per a l'any 2010 i una altra línia que ha estat anul·lada. Els beneficiaris que han estat objecte de control s'inclouen en els articles 47, 48, 77 i 78 del pressupost de despeses de l'Administració de la Generalitat. Els objectius específics d'aquests controls han estat comprovar que els fons lliurats s'hagin aplicat a la finalitat per a la qual es van concedir, així com millorar els procediments quant a tràmits i gestió de les subvencions i reforçar la funció de la intervenció prèvia amb el control financer posterior. En el cas en què s'ha detectat alguna irregularitat s'han fet les recomanacions oportunes a l'òrgan gestor perquè les esmeni. L'equip de control està format per representants de la intervenció delegada del departament i/o de la intervenció delegada de control de subvencions finançades amb fons propis. Les actuacions dutes a terme durant l'any 2009 han estat les següents:

Departaments/Organismes concedents	Nombre de beneficiaris	Nombre de subvencions	Import subvencions objecte de control €
TOTAL CONTROLS DE REGULARITAT	14	14	1.456.028,32
Departament de la Vicepresidència	1	1	40.000,00
Departament d'Economia i Finances	1	1	66.739,20
Departament de Governació i AAPP	2	2	335.000,00
Departament Cultura i Mitjans de Comunicació	1	1	40.000,00
Departament de Salut	2	2	225.000,00
Departament de Treball	2	2	211.153,77
Departament d'Acció Social i Ciutadania	1	1	150.000,00
Servei d'Ocupació de Catalunya	1	1	77.329,64
Agència Catalana del Consum	1	1	127.642,99
Departament de Medi Ambient i Habitatge	2	2	60.492,36
CIDEM	1	1	200.000,00

Nota.- No s'inclouen els concerts educatius.

CONTROL FINANCER DE SUBVENCIONS AMB FONDS DE LA GENERALITAT, PLA D'ACTUACIONS 2009:

Detall dels controls

Departament/Beneficiari	Concepte de l'ajut	Import €
Departament de la Vicepresidència Associació per a les Nacions Unides	Difusió i promoció principis Nacions Unides	40.000,00 40.000,00
Departament d'Economia i Finances Fundació ESADE	Conveni Projecte Ancoratges	66.739,20 66.739,20
Departament de Governació i AAPP 22@BCN, SA Consell Comarcal del Baix Penedès	Projecte Districte Digital noves tecnologies Biblioteca de l'Arboç, 2a fase	335.000,00 135.000,00 200.000,00
Departament de Cultura i Mitjans de Comunicació Col. Professional de l'Audiovisual de Catalunya	Despeses funcionament i desen. Web	40.000,00 40.000,00
Departament de Salut Associació Exil Atenció i Investigació de Sòcioaddiccions	Programa salut mental víctimes de violència Desenvolupament activitat servei terapèutic	225.000,00 50.000,00 175.000,00
Departament de Treball Llar d'Infants Omicron (El Raval, SCCL) Industrial Tècnica Pecuària, SA	Manteniment guarderies infantils laborals Inversió en maquinària per prevenir riscos laborals	211.153,77 166.153,77 45.000,00
Departament d'Acció Social i Ciutadania Fundació de Pagesos Solidaris	Sensibilització municipis rurals per integració de treballadors temporers estrangers	150.000,00 150.000,00
Departament de Medi Ambient i Habitatge Ecoserveis Escoltes Catalans	Actuacions educació i sensibilització ambiental Conveni	60.492,36 32.992,36 27.500,00



CIDEM		200.000,00
Química Farmacèutica Bayer, SL	Adquisició actius i altres despeses indirectes	200.000,00
Agència Catalana del Consum		127.642,99
OCUC	Acció en defensa consumidor i usuari	127.642,99
TOTAL controls de regularitat		1.456.028,32

d) Controls financers realitzats en l'àmbit de la seguretat social.

Entre les actuacions de control financer i auditories que ha dut a terme la Intervenció en l'àmbit sanitari a les empreses públiques, consorcis i entitats perceptores de subvencions, cal destacar les actuacions següents:

S'han dut a terme les actuacions de control financer d'acord amb el Pla anual d'actuació per a l'any 2009, aprovat per la Resolució del conseller d'Economia i Finances de 15 de gener de 2009, en virtut del que s'estableix a l'article 71 del text refós de la Llei de Finances públiques de Catalunya, aprovat pel Decret legislatiu 3/2002, de 24 de desembre.

S'han efectuat **20 informes de control financer**, d'abast limitat, respecte de les empreses públiques del CatSalut i de diversos consorcis amb participació majoritària de la Generalitat de Catalunya en l'àmbit sanitari, segons el detall següent:

ENTITATS	INGRESSOS euros
Institut de Diagnòstic per la Imatge	28.068.029,20
Agència d'Avaluació de Tecnologia i Recerca Mèdica	3.910.328,73
Energètica d'Instal·lacions Sanitàries	4.204.603,73
Sistema d'Emergències Mèdiques	253.387.297,36
Banc de Sang i Teixits	71.514.487,15
Institut Català d'Oncologia	168.784.651,77



Parc Sanitari Pere Virgili	20.083.776,53
Institut d'Assistència Sanitària	96.824.459,47
UDIAT, Centre de Diagnòstic, SA	28.370.496,14
Gestió i Prestació de Serveis de Salut - Tarragona	18.467.871,95
Gestió de Serveis Sanitaris - Lleida	55.677.706,79
C. Laboratori I. Alt Penedès, Anoia i Garraf	13.984.708,29
Corporació Sanitària Parc Taulí	234.063.090,97
Consorti Sanitari de Terrassa	163.352.955,61
Corporació de Salut del Maresme i la Selva	108.879.738,67
Consorti Sanitari Integral	157.600.513,21
Consorti Sanitari de l'Alt Penedès	37.029.819,35
Consorti Sanitari de l'Anoia	62.888.907,14
Consorti Sanitari de Mollet del Vallès	1.971.403,27
Consorti Hospitalari de Vic	96.970.724,35
TOTAL	1.626.035.569,68

Com a novetat en el Pla de 2009, es van incloure uns treballs de control financer sobre **8** fundacions del sector públic de l'Administració de la Generalitat. En concret, els treballs realitzats han estat els següents:



FUNDACIONS SUBJECTES A CONTROL FINANCER MITJANTÇANT AUDITORIES LIMITADES	PRESSUPOST Euros
Fundació Privada de l'Hospital de Viladecans per a la Recerca i la Docència	105.000,00
Institut d'Investigació en Ciències de la Salut Germans Trias i Pujol, Fundació Privada	6.342.730,07
Fundació Privada Hospital Transfonterer de la Cerdanya	443.924,14
Fundació Privada Centre Tic i Salut	1.323.593,00
Fundació Privada Centre de Recerca en Epidemiologia Ambiental (CREAL)	3.129.767,91
Centre de Medicina Regenerativa de Barcelona	6.219.429,92
Fundació Privada Centre de Regulació Genòmica	32.656.940,55
Fundació Privada Institut de Medicina Preventiva i Personalitzada del Càncer (IMPPC)	4.622.476,00
TOTAL	54.843.861,59

Quant a les actuacions de control financer relacionades amb els perceptors de subvencions, s'ha comprovat la correcta destinació i justificació dels ajuts per activitats i inversions incloses en el pressupost de despeses del CatSalut i de l'Institut Català d'Assistència i Serveis Socials, cobrats pels beneficiaris següents:

ENTITATS	IMPORT SUBVENCIÓ
INSTITUT CATALÀ D'ASSISTÈNCIA I SERVEIS SOCIALS	
Federació ECOM – Suport i promoció integració discapacitats	1.024.911,00
Federació ECOM – Atenció a persones amb discapacitats	366.698,00



CATSALUT	
Fundació Privada Sant Jaume de Manlleu	300.000,00
TOTAL	1.691.609,00

De conformitat amb el que preveu l'article 28 de la Llei 8/2007, de 30 de juliol, de l'Institut Català de la Salut, com també les disposicions de l'Ordre 132/2008, de 3 de març, per la qual s'aprova el règim general a seguir en l'exercici del control financer en l'àmbit de l'Institut Català de la Salut, i d'acord amb el Pla Anual d'actuació de control financer de la Intervenció General per a l'any 2009, durant l'exercici s'han dut a terme les actuacions de control financer permanent en el conjunt del pressupost de l'ICS. A continuació es presenta la informació detallada pels diferents centres que executen el pressupost de despeses de l'ICS.

CONTROL FINANCER PERMANENT

CENTRE GESTOR / HOSPITAL	PRESSUPOST 2008 €
Hospital Universitari de Bellvitge	
Primer trimestre	41.232.117,86
Segon trimestre	99.505.723,28
Segon semestre	117.963.939,38
TOTAL	258.701.780,52
Hospital Universitari Vall d'Hebron	
Primer trimestre	135.278.741,46
Segon trimestre	157.280.665,10
Tercer trimestre	117.692.258,62
Quart trimestre	204.654.454,52
TOTAL	615.129.488,06



Hospital Universitari Germans Trias i

Pujol

Primer trimestre	37.957.592,50
Segon trimestre	52.097.900,35
Segon semestre	85.810.109,21
TOTAL	175.865.602,06

Hospital Universitari de Girona – Dr.

Josep Trueta

Primer trimestre	31.599.021,40
Segon trimestre	34.476.679,89
Tercer trimestre	28.558.355,58
Quart trimestre	44.156.143,67
TOTAL	138.790.200,62

Hospital Universitari de Tarragona – Joan

XXIII

Primer trimestre	26.509.564,98
Segon trimestre	28.034.992,46
Tercer trimestre	25.634.866,43
Quart trimestre	42.973.588,63
TOTAL	123.152.994,50

Hospital Verge de la Cinta, de Tortosa

Primer trimestre	14.736.406,05
Segon trimestre	16.403.932,13
Tercer trimestre	16.974.912,68
Quart trimestre	21.890.339,86
TOTAL	70.005.590,72

Hospital Universitari Arnau de Vilanova

Primer trimestre	28.364.536,22
Segon trimestre	32.029.036,95
Tercer trimestre	34.734.727,87
Quart trimestre	48.448.517,72
TOTAL	143.576.818,76



Hospital de Viladecans

Primer trimestre	9.173.433,83
Segon trimestre	10.534.162,07
Tercer trimestre	9.697.569,61
Quart trimestre	13.404.116,48
TOTAL	42.809.281,99

Centre Corporatiu

Primer trimestre	13.894.271,16
Segon trimestre	21.001.389,95
Tercer trimestre	12.395.570,56
Quart trimestre	36.369.030,41
TOTAL	83.660.262,08

Central de Compres i Logística Primària

Primer trimestre	705.707,41
Segon trimestre	- 411,79
TOTAL	705.295,62

Central de Compres i Logística

Hospitalària

Primer trimestre	31.119.334,47
Segon trimestre	16.739.526,18
Tercer trimestre	25.100.700,24
Quart trimestre	54.501.037,89
TOTAL	127.460.598,78

Atenció Hospitalària Centre Corporatiu

Primer trimestre	26.844,98
Segon trimestre	42.714,52
Tercer trimestre	46.028,44
Quart trimestre	58.841,19
TOTAL	174.429,13



Divisió d'Atenció Primària

Primer trimestre	213.140.259,15
Segon trimestre	296.063.935,39
Tercer trimestre	212.870.868,17
Quart trimestre	277.526.273,37
TOTAL	999.601.337,08

Atenció Primària Lleida

Primer trimestre	16.032.226,11
Segon trimestre	20.428.047,44
Tercer trimestre	15.353.343,30
Quart trimestre	17.516.184,34
TOTAL	69.329.801,19

Primària Alt Pirineu i Aran

Primer trimestre	3.113.465,53
Segon trimestre	3.955.675,13
Tercer trimestre	2.963.557,53
Quart trimestre	3.456.503,35
TOTAL	13.489.201,54

Àmbit Atenció Primària Tarragona

Primer trimestre	16.059.212,75
Segon trimestre	21.549.337,12
Tercer trimestre	17.814.396,06
Quart trimestre	20.033.956,10
TOTAL	75.456.902,03

Àmbit Atenció Primària Terres de l'Ebre

Primer trimestre	8.338.389,77
Segon trimestre	10.302.158,73
Tercer trimestre	8.608.722,58
Quart trimestre	9.209.765,22
TOTAL	36.459.036,30



Àmbit Atenció Primària de Girona

Informe primer trimestre	21.107.827,27
Informe segon trimestre	27.633.460,77
Informe tercer trimestre	20.251.039,85
Informe quart trimestre	23.435.773,18
Informe final	92.428.101,07

TOTAL **3.060.589.722,05**

De conformitat amb el que preveia l'article 16.2 de la Llei 15/2000, de 29 de desembre, de mesures fiscals i administratives, i d'acord amb les corresponents resolucions del Conseller d'Economia i Finances i amb el Pla anual d'actuació de control financer de la Intervenció general per a l'any 2009, durant l'exercici s'han dut a terme les actuacions de control financer permanent en les entitats següents:

CONTROL FINANCER PERMANENT

ENTITAT	PRESSUPOST euros
Consorci Sanitari de Barcelona	22.904.831,89
Informe primer trimestre	
Informe segon trimestre	
Informe tercer trimestre	
Informe quart trimestre	
Agència de Salut Pública de Barcelona	sense dades
Informe primer trimestre	
Informe segon trimestre	
Informe tercer trimestre	
Informe quart trimestre	



Logaritme, Serveis Logístics, AIE	11.734.108,33
Informe primer trimestre	
Informe segon trimestre	
Informe tercer trimestre	
Informe quart trimestre	
<hr/>	
ConSORCI Agents de Salut de Castelldefels	4.000.000,00
Informe primer trimestre	
Informe segon trimestre	
Informe tercer trimestre	
Informe quart trimestre	
<hr/>	
	sense dades
CHCVITAE, SA (Cotxeres de Borbó)	
Informe primer trimestre	
Informe segon trimestre	
Informe tercer trimestre	
Informe quart trimestre	
<hr/>	
ConSORCI d'Atenció Primària de l'Eixample	9.349.688,00
Informe primer trimestre	
Informe segon trimestre	
Informe tercer trimestre	
Informe quart trimestre	
<hr/>	
Corporació Sanitària Clínic	490.750.421,95
Informe primer trimestre	
Informe segon trimestre	
Informe tercer trimestre	
Informe quart trimestre	
<hr/>	
TOTAL	538.739.050,17



e) Organisme Pagador de la Comunitat Autònoma de Catalunya. Reglament (CE) 885/2006. Certificació de Comptes. FEAGA i FEADER.

La Intervenció General, com a organisme de certificació de l'organisme pagador de la Comunitat Autònoma de Catalunya (Departament d'Agricultura, Alimentació i Acció Rural), en virtut de l'article 9 del Decret 393/2006, de 17 d'octubre, pel qual es constitueix l'organisme pagador, ha realitzat les tasques per dur a terme la certificació de comptes i l'informe d'auditoria corresponent a l'exercici financer 2009 (16 d'octubre de 2008 a 15 d'octubre de 2009) dels fons FEAGA i FEADER. El total de despeses netes presentades pel DAR - Organisme Pagador ha estat de **309.840.304,60 euros**, per al fons FEAGA i **26.165.856,07 euros**, per al fons FEADER. Addicionalment s'ha realitzat una revisió dels controls de la gestió de riscos informàtics, no obstant les Orientacions de la Comissió de l'exercici 2009 estableixen que una vegada finalitzat el procés de maduració, ja no s'ha de presentar aquest informe en annex.

Respecte el fons FEADER, es realitzen pagaments que es materialitzen mitjançant la presentació de quatre declaracions:

- Declaració de despeses del període 16-10-2008 a 31-12-2008.
- Declaració de despeses del període 01-01-2009 a 31-03-2009
- Declaració de despeses del període 01-04-2009 a 30-06-2009
- Declaració de despeses del període 01-07-2009 a 15-10-2009

El detall, per línies d'ajut més significatives, de les despeses certificades de l'exercici 2009 dels fons FEAGA, així com la comparació amb les de l'exercici 2008, es detalla en el següent quadre:

<u>Línia d'ajut</u>	<u>Euros</u>			
	<u>2009</u>	<u>2008</u>	<u>Diferència</u>	<u>%</u>
Primes ramaderes	22.890.322	24.146.126	-1.255.804	-5,20 %
Cultius herbacis	23.979.286	23.612.418	366.868	1,55 %
Pagament únic	185.727.808	179.359.095	6.368.713	3,55 %
Farratges Dessecats	13.938.097	12.119.820	1.818.277	15,00 %
Ajudes a l'oli d'oliva	5.622.820	5.634.227	-11.407	-0,20 %
Arròs	9.597.628	9.523.628	74.000	0,78 %
Fruites i Hortalisses	14.650.255	23.562.030	-8.911.776	-37,82 %
Sector vitivinícola	15.420.078	19.535.510	-4.115.431	-21,07 %
Restitucions al sucre	0	1.847	-1.847	-100 %
Fons de reestructuració del sucre	1.422.750	0	1.422.750	100 %
Fruits amb closca	8.377.630	8.468.862	-91.232	-1,08 %
Altres	8.213.631	9.348.109	-1.134.478	-12,14 %
TOTAL	309.840.305	315.311.671	-5.471.367	-1,74 %



El detall, per mesures d'ajut més significatives, de les despeses certificades de l'exercici 2009 dels fons FEADER, així com la comparació amb les de l'exercici 2008, es detalla en el següent quadre:

<u>Mesura</u>	<u>Euros</u>			
	<u>2009</u>	<u>2008</u>	<u>Diferencia</u>	<u>%</u>
Instal·lació de joves agricultors	558.263	1.432.338	-874.075	-61 %
Jubilació anticipada	287.304	763.481	-476.177	-62 %
Modernització de les explotacions agrícoles	2.646.830	4.323.432	-1.676.602	-39 %
Augment del valor afegit dels productors agrícoles i forestals	2.064.740	5.375.894	-3.311.154	-62 %
Infraestructures relacionades amb l'evolució i l'adaptació de l'agricultura i la silvicultura	6.985.947	9.225.907	-2.239.960	100 %
Recuperació del potencial forestal e implantació de mesures preventives, regió de no convergència	619.623	772.813	-153.190	-20 %
Inversions no productives	949.033	962.038	-13.005	-1 %
Ajudes agroambientals	5.714.253	4.319.413	1.394.841	32 %
Indemnització compensatòria	2.455.991	1.465.034	990.957	68 %
Altres	3.883.872	1.218.251	2.665.621	219 %
TOTAL	26.165.856	29.858.601	-3.692.744	-12,37 %

La informació del quadre anterior ha estat extreta dels "Cuadro 104 Resumen de gastos efectuados durante el período, por partidas y subpartidas del presupuesto comunitario" y las "cuentas anuales" així com de las "declaraciones" y las "cuentas anuales" presentades pel DAR-Organisme Pagador per al retiment de comptes dels exercicis FEAGA i FEADER 2008 i 2009 respectivament.

Als efectes de procedir a l'anàlisi de les diferents línies/mesures que componen els Comptes Anuals (FEAGA i FEADER) pel que fa a les despeses brutes certificades, s'han considerat dos poblacions per a cada un dels fons, atenent a si les línies d'ajuda es troben cobertes o no cobertes pel SIGC (Sistema Integrat de Gestió i Control). Addicionalment s'ha considerat una tercera població de deutors per les irregularitats comeses.

El mètode de mostreig utilitzat per a la realització de les proves substantives ha estat, en el cas del FEAGA, el MUM (mostreig per unitats monetàries), per als règims coberts i no coberts pel SIGC, sobre un import positiu del compte, segons el quadre 104, de 312.462.489,63 € mentre que per a l'import restant, (de 2.483.366,94 €), 344.234,17 € corresponen a imports positius de la línia 67 (rectificacions) i



2.827.601,11 € corresponen a la totalitat de negatius de les diferents línies, s'han realitzat o bé proves de procediment o bé pel cas dels deutors una selecció mitjançant mètodes de mostreig no estadístic (mostreig sistemàtic) seguint un procés aleatori d'acord a les Orientacions de la Comissió. La diferència de 140.475,20 entre l'import segons el quadre 104 i el compte anual correspon a diferències declarades a l'estat de diferències per:

- 140.114,68 € error de límit màxim (correcció deguda al revessament del límit màxim o de despesa).
- 360,52 € per correcció per recuperació de deutes pendents.

En el cas del FEADER el mètode de mostreig utilitzat per a la realització de les proves substantives per als règims coberts i no coberts pel SIGC ha estat el MUM (mostreig per unitats monetàries), sobre un import positiu de 26.205.087,23 € mentre que l'import restant, de (39.231,16) € corresponen a imports negatius de les diferents línies. La suma d'ambdós imports genera una diferència entre les declaracions i el compte anual de 25,61 €, conseqüència d'aplicar diferents intensitats d'ajuda per a la totalitat de despesa pública i errors en el percentatge de cofinançament (import amb un percentatge de cofinançament erroni en la declaració trimestral).

Per aquest exercici 2009, en el cas del FEAGA, la selecció de la mostra, de règims coberts i no coberts pel SIGC, es va realitzar en dues fases. La primera d'elles, sobre la població composada per totes les transaccions realitzades entre el 16 d'octubre de 2008 i el 28 de febrer de 2009. La segona d'elles sobre la població composada per totes les transaccions realitzades entre l'1 de març de 2009 i el 15 d'octubre de 2009. S'han realitzat proves substantives sobre 350 expedients (191 pels règims coberts pel SIGC i 159 per règims no coberts pel SIGC), corresponents a 378 extraccions. La diferència correspon a expedients amb un import superior a l'interval de selecció. Igualment, pel cas del FEADER, la mostra s'ha realitzat en dos fases, la primera d'elles sobre la població composada per totes les transaccions entre el 16 d'octubre de 2008 i el 31 de març de 2009. La segona d'elles sobre la població composada per totes les transaccions realitzades entre l'1 d'abril de 2009 i el 15 d'octubre de 2009. S'han realitzat proves substantives sobre 411 expedients (187 pels règims coberts pel SIGC i 224 per règims no coberts pel SIGC), corresponents a 418 extraccions, corresponent la diferència a expedients amb un import superior a l'interval.

D'acord amb les orientacions facilitades per la Comissió, els paràmetres generals d'actuació per al desenvolupament de les tasques relatives a la certificació de comptes, han estat d'un nivell de confiança del 95 % i un error màxim admissible en els comptes presentats d'un 2%, amb un error esperat del 10%. En els informes d'exercicis anteriors i a partir del 2003 pel segon estrat es venia utilitzant un error esperat del 20 % enlloc del 10 % abans esmentat, aquest increment era conseqüència de que durant dit exercici l'error total detectat (error bàsic assumit + error aleatoris extrapolats + errors sistemàtics coneguts) va ésser superior a la materialitat (1 % de la població) per aquest estrat, la qual cosa exigia, a criteri de l'auditoria, mantenir el nivell d'error ja augmentat al 20 %. Aquest % d'error ha estat utilitzat durant l'exercici 2009 per la població FEADER no coberta pel SIGC.

Enguany, el certificat d'auditoria no ha inclòs cap salvetat/excepció, si bé inclou dos paràgrafs d'èmfasi, un per a cada fons (FEADER i FEAGA), i els informes (un per cada fons) contenen recomanacions principalment d'importància mitja, i el certificat.



Adicionalment als dos informes i el certificat, en qualitat d'Organisme de Certificació, s'ha emès un dictamen sobre si la declaració de fiabilitat emesa pel Director de l'Organisme Pagador compleix amb allò disposat en l'article 3 del R (CE) 885/2006 de la Comissió. La nostra opinió al respecte és que aquesta declaració de fiabilitat, sense salvedats/excepcions, compleix en tot allò essencial amb aquell article en relació a l'exercici auditat, si bé inclou dos paràgrafs d'èmfasi, un per a cada fons (FEADER i FEAGA).

Per a l'execució de les esmentades tasques, la Intervenció General ha contractat els serveis de l'empresa PriceWaterHouseCoopers Auditores, S.L., sota la direcció, coordinació i supervisió de la Intervenció Delegada. Adicionalment, la Intervenció ha destinat personal propi que ha participat en els treballs.

El cost de la contractació externa ha estat de 322.392,00 €.

f) Control de sistemes i procediments

Dins de les actuacions de control corresponents als fons estructurals (FEDER, Fons Social Europeu, FEOGA-Orientació i FEP) s'han dut a terme durant l'any 2009 diversos controls de sistemes i procediments.

Quant als fons **FEP**, s'han efectuat les feines de les auditories de sistemes i procediments, per a la part de Catalunya, del Programa Operatiu per al sector pesquer espanyol 2007-2013, cofinançat pel FEP, respecte de l'organisme intermedi de gestió DG de Pesca i Acció Marítima i de l'organisme intermedi de certificació Direcció de Serveis (RCE 1198/2006).

Així, d'acord amb el Pla de control de la Intervenció de la Generalitat de Catalunya de l'exercici 2009, s'ha realitzat aquesta auditoria inicial dels sistemes de gestió i control establerts dins de l'àmbit de Catalunya, pel Programa Operatiu per al sector pesquer espanyol 2007-2013, cofinançat pel Fons Europeu de la Pesca (FEP), amb l'emissió d'un informe sobre el funcionament dels sistemes segons allò disposat als articles 57 a 61 del Reglament CE 1198/2006, durant l'any 2009. L'examen s'ha dut a terme segons les bases establertes a l'article 61.1.a) del Reglament (CE) 498/2007.

L'examen ha inclòs els següents organismes:

- La Direcció General de Pesca i Acció Marítima del Departament d'Agricultura Alimentació i Acció Rural (DAR), com a Organisme intermedi de Gestió.
- La Direcció General de Serveis del Departament d'Agricultura Alimentació i Acció Rural (DAR), com a Organisme Intermedi de Certificació.

De la mateixa manera s'ha dut a terme un seguiment de les recomanacions exposades a l'informe sobre l'avaluació dels sistemes realitzat durant el pla de control del 2008.



L'auditoria inclou, a més de proves de compliment pròpies de l'auditoria de sistemes i procediments, proves substantives sobre una mostra d'expedients de destinataris últims de les ajudes concedides pel DAR.

L'informe s'ha emès amb recomanacions, de caràcter mig i menor, d'accions a implementar per a la Direcció General de Pesca i Acció Marítima i a la Direcció General de Serveis del DAR, determinant que els sistemes funcionen adequadament però requereixen algunes millores.

Per a l'execució de les esmentades tasques, la Intervenció General ha contractat els serveis de l'empresa KPMG, S.L., sota la direcció, coordinació i supervisió de la Intervenció.

El cost del contracte realitzat ha estat de 92.289,60 euros.

Quant al **fons FEDER**,

En primer lloc, pel que fa al RCE 438/01, període de programació 2000-2006, el nombre d'entitats o òrgans controlats ha estat de 1, en concret el beneficiari final principal del DOCUP Objectiu 2 de Catalunya, la DGAPE (organisme intermedi) i la DGAL (coordinador dels ens locals de Catalunya per la PO). En concret, s'ha realitzat un control de seguiment de recomanacions formulades en controls anteriors.

En segon lloc, s'han realitzat dos treballs complementaris (un memoràndum sobre l'estat de les limitacions que varen plantejar-se en l'informe d'avaluació article 71 RCE 1083/2006 i un informe complementari sobre l'estat d'implementació de les recomanacions formulades en el mencionat informe d'avaluació), relacionats amb l'avaluació de la descripció dels sistemes de 4 organismes intermedis designats per a la gestió de la part regional i local del programa operatiu (DGAPE, DGAL, CIDEM i ICF).

En ambdós casos hi ha hagut requeriments dels serveis de la Comissió Europea.

S'ha comptat amb la col.laboració de l'empresa KPMG, amb un cost total per als dos informes de 18.504,32 euros IVA inclòs.

Quant al **Fons de Cohesió**, s'han realitzat i emès 4 declaracions de tancament amb els seus respectius informes complementaris, que es detallen a continuació:



Codi projectes	Grups de	Organisme Execució	d'	Nom del Projecte
2001.ES.16C.PE.055		ARC		Construcció i adequació de les infraestructures de tractament de residus municipals a Catalunya.
2001.ES.16C.PE.054		ACA		Depuració, tractament de llots i reutilització d'aigües residuals a Catalunya
2000.ES.16C.PE.112		ACA		Sistemes de depuració de les conques internes de catalunya, Caspe i Monzón.
2001.ES.16C.PE.042		4 administracions locals diferents		Adequació de la instal·lació a la Directiva 2000/76/CE (projecte Mataró).

Pel que fa al **FSE (fons social europeu)**, s'han dut a terme les auditories de sistemes i procediments que es detallen en el quadre següent:

En relació al període 2000-2006, s'ha efectuat els tres controls de sistemes i procediments següents:

Forma d'intervenció	Òrgan controlat
DOCUP 2 (2000.ES.16.DO.004)	AGAUR
Foment de l'Ocupació (2000.ES.053.PO.313)	SOC (en relació a escoles taller cases d'ofici I UPD)
Iniciativa Empresarial i Formació Contínua (2000.ES.053.PO.311)	Consorci de la Formació Contínua de Catalunya

En relació al període 2007-2013, s'ha començat la realització dels tres controls de sistemes i procediments següents:

Forma d'intervenció	Òrgan controlat
Programa Operatiu Fons Social Europeu 2007-2013 Catalunya (2007.ES.052.PO.007)	SOC
Programa Operatiu Fons Social Europeu 2007-2013 Catalunya (2007.ES.052.PO.007)	Direcció General d'Economia Cooperativa i Creació d'Empreses
Programa Operatiu Fons Social Europeu 2007-2013 Catalunya (2007.ES.052.PO.007)	Direcció General d'Igualtat d'Oportunitats



Finalment, també s'han dut a terme dues auditories de procediments de contractació administrativa, corresponents a la gestió de l'any 2008, a les entitats i pels imports que s'indiquen en el quadre següent:

Entitat/Empresa	Import controlat
Institut Català de les Indústries Culturals	2.564.818,88
Administració, Promoció i Gestió, SA (ADIGSA)	24.176.866,01
TOTAL	26.741.684,89

g) Avaluació dels sistemes de gestió i control

Tal i com es va posar de manifest a l'informe corresponent a 2008, com a novetat del nou període de programació del Fons Social Europeu - **FSE**, els nous reglaments comunitaris exigeixen una avaluació de l'**establiment dels sistemes de gestió i control**, d'acord amb l'establert a l'article 71 del Reglament CE 1198/2006. Durant l'exercici 2009, s'ha emès l'informe definitiu i el dictamen d'avaluació de l'establiment dels sistemes de gestió i control per al Programa Operatiu de Catalunya del Fons Social Europeu en el marc de la competitivitat regional i ocupació per al període 2007-2013 (2007.ES.052.PO.007). Aquest informe definitiu es va emetre en data 25/03/2009 i, a petició d'uns aclariments de la Comissió Europea, se'n va emetre una actualització en data 05/11/2009, incorporant-hi la informació sol·licitada.

Durant l'exercici 2009, s'ha emès l'informe provisional d'avaluació de l'establiment dels sistemes de gestió i control i el dictamen per al Programa Operatiu pluriregional d'"adaptabilitat y empleo" (2007.ES.05.UPO.001) per al període 2007-2013 per l'organisme col.laborador de la gestió (Servei d'Ocupació de Catalunya), en data 18 de novembre de 2009.

Aquesta avaluació de l'establiment dels sistemes de gestió i control és prèvia a la verificació del correcte funcionament d'aquests sistemes de gestió i control establerts a l'inici del període de programació, el qual s'ha de revisar mitjançant les auditories de sistemes i procediments que es van començar a realitzar durant el 2009.



A més, durant l'exercici 2009 i amb càrrec al mateix contracte signat amb l'empresa d'auditoria externa FPMG Auditores, SL i en el marc de l'anàlisi dels sistemes de gestió i control pel Programa Operatiu es va efectuar l'avaluació de l'establiment dels sistemes de gestió i control pel Programa Operatiu del Fons Social Europeu en el marc de la competitivitat regional i ocupació per al període 2007-2013 (2007.ES.052.PO.007) a Catalunya per l'Autoritat d'auditoria. L'informe provisional es va emetre en data 18 de març de 2009 i el definitiu en data 30 de novembre de 2009.

h) Examen independent de la cadena alimentària

Enguany, per tercer any, li ha estat assignat a la Intervenció Delegada de Control Financer de Fons Comunitaris Agrícoles la verificació del compliment de la legislació en matèria de pinsos i aliments i salut i benestar dels animals (examen de la cadena alimentària per a la part competència del DAR), d'acord amb el requeriment comunitari de realitzar un examen independent (apartat 5.4 de l'annex de la Decisió de la Comissió Europea de 29 de setembre de 2006).

Regularment, els dos anys anteriors aquesta tasca es realitzava entre el mes de setembre de l'any N-1 i el mes de març de l'any N. Atès que l'informe i el dictamen de l'any 2008 varen ser emesos en el mes d'abril de 2009, sense observacions d'importància mitja o alta, i ateses les càrregues de feina de la Intervenció Delegada de Control Financer de Fons Comunitaris Agrícoles, el control de l'any 2009 que havia de començar a setembre de 2009 i finalitzar a març de 2010, s'ha decidit d'iniciar-lo a març de 2010 i finalitzar-lo a juliol del mateix any. Aquest període de control encaixa més amb les càrregues de treball del personal propi i, per tant, es preveu que s'estandaritzi per als controls de les anualitats següents.

i) Actuacions de control dels centres amb règim d'autonomia econòmica

Dins del pla anual de control financer de l'any 2009 s'han dut a terme **6** actuacions. El detall és el següent:



Nom del centre controlat	Despesa (en €) en termes d'obligacions reconegudes s/. Departament d'Educació	Tipologia de Centre Educatiu Públic	Exercici controlat
CEIP Barnola	18.319,06	Centre d'Educació Infantil i Primària	2007
CEIP Cal Soler	14.446,04	Centre d'Educació Infantil i Primària	2007
IES Cavall Bernat	286.623,79	Institut d'Ensenyament Secundari	2007
CEIP Cal·lípolis	26.505,38	Centre d'Educació Infantil i Primària	2008
CEIP General Prim	25.614,60	Centre d'Educació Infantil i Primària	2008
EOI Valls	29.127,21	Escola Oficial d'Idiomes	2008
TOTAL CONTROLAT	400.636,08		

Per a aquests treballs, s'ha tingut la col.laboració d'una empresa d'auditoria, en concret, de Faura-Casas, Auditors, Consultors, SL. L'import, segons contracte, és de 54.738,08 €, havent destinat també mitjans propis de la Intervenció General, per a la direcció i supervisió dels informes.

j) Control financer a oficines liquidadores de districte hipotecari

Dins del pla anual de control financer de l'any 2009 s'han dut a terme **7** actuacions. El detall és el següent:



Oficina liquidadora	Import recaptació €
La Bisbal d'Empordà	7.656.274,55
Palamós	4.960.351,72
Santa Coloma de Farners	18.397.949,53
Amposta	1.686.768,23
Gandesa	809.021,16
Balaguer	10.629.842,63
Solsona	2.431.091,06
TOTAL	46.571.298,88

k) Altres actuacions.

Dins d'aquest grup s'engloben diverses tasques com les de petició d'informació a les empreses públiques i anàlisi de les seves dades (la Llei de pressupostos obliga a trametre els comptes anuals de totes les empreses públiques a la Intervenció General), tractament de la informació, preparació d'informes i quadres resum que demanin els òrgans directius de la Generalitat, en especial la Comissió de Coordinació Interdepartamental. Preparació d'informació a subministrar periòdicament al Parlament sobre els avals, etc.

Menció especial requereix la tasca d'assessorament a les empreses públiques sobre aspectes fiscals i comptables. Una part molt important del temps del subdirector de control i del cap del servei de control financer es dedica a atendre aquestes consultes, ja que quasi totes les empreses periòdicament les efectuen i de forma especial cada vegada que es crea una de nova venen a demanar orientació en qüestions de comptabilitat i règim fiscal.



III- INDICADORS. Al marge de l'activitat d'assessorament a les empreses públiques, que és difícil de quantificar, així com la de anàlisi de la informació i lliurament d'informes i quadres resum, per als òrgans que ho sol·licitin, es poden establir, a efectes de comparar amb altres anys, els següents indicadors de les activitats realitzades:

Nombre d'empreses i entitats auditades	35
Pressupost € de les entitats auditades	2.421.268.849,23
Nombre d'actuacions en seguretat social	127
Import € controlats seguretat social	5.281.899.812,49
Nombre de controls sobre subvencions comunitàries	183
Nombre de controls sobre subvencions fons propis	14
Total controls subvencions	197
Import € subvencions comunitàries controlades	107.544.037,17
Import € subvencions fons propis controlades	1.456.028,32
Total € subvencions controlades	109.000.065,49



IV - COSTOS UNITARIS.

A efectes de establir el cost promig per actuació cal separar els costos per diferents tipus d'actuacions, ja que no és el mateix una auditoria a Ferrocarrils o a la Corporació Catalana de Ràdio i Televisió que pot requerir la dedicació de 3 persones durant 2 mesos, que un control sobre una subvenció de 11.000,00 €, que es pot fer en 2 ó 3 dies.

A aquests efectes hem separat els diferents tipus d'actuació en funció de la classificació utilitzada en l'apartat II (activitats).

a) Pel que fa referència a les **auditories a empreses i entitats públiques**, aquestes són realitzades pel personal del Servei de Control Financer. Per tant, com a cost directe de personal es pot imputar el de totes les persones d'aquest servei.

Per la resta de costos, tant les del personal directiu com els generals, s'imputa un percentatge que equival al percentatge del cost de personal imputat directament a cada grup d'actuacions sobre el total cost de personal imputat directament. Així resulten les següents quantitats:

Cost directe de personal	771.591,56	22 % sobre total cost personal
% sobre cost personal directiu	21.540,04	
% sobre costos generals	52.740,25	
Contractacions alienes	52.146,64	
TOTAL	898.018,49	

El número total d'auditories efectuades és de 35, per tant el cost mig de cada auditoria és de **25.657,67 €**, cost superior en aproximadament un 27% en referència al de l'any anterior (20.213,99 €). Cal comentar que han augmentat les despeses generals imputades, especialment en equipament informàtic, mobiliari, neteges i seguretat, entre d'altres. També han incrementat les despeses de personal, tant propi com mitjançant contractacions alienes.

b) Seguint el mateix criteri per la resta d'actuacions, pel que fa referència a les **subvencions amb fons comunitaris**, al cost directe de personal cal afegir el cost de personal adscrit per a aquesta tasca a la Subdirecció General de control de fons comunitaris, ubicada al Departament d'Agricultura, Alimentació i Acció Rural. Les quanties són les següents:



Cost directe de personal	583.669,14	23% sobre total cost de personal
% sobre cost personal directiu	16.644,58	
% sobre costos generals	40.753,84	
Contractacions alienes	1.489.412,42	
Total	2.130.479,98	

El nombre de controls efectuats sobre subvencions comunitàries és de 143. Per tant, el cost mig de cada control és de **14.898,46 €**, cost superior al de l'any anterior en aproximadament un 23% (12.101,83 €), tornant a un import similar al cost unitari que constava en la memòria de control financer de l'any 2007. S'han fet menys controls (143 sobre els 220 de l'any 2008, però més que els 111 que es varen fer l'any 2007).

c) Pel que fa referència als controls de **subvencions amb fons propis**, el cost directe del personal és el de les hores dedicades pels interventors i supervisors de comptabilitat i control; les quanties són les següents.

Cost directe de personal	32.773,19	1 % sobre cost de personal
% sobre cost personal directiu	979,08	
% sobre costos generals	2.397,28	
Contractacions alienes	0,00	
Total	36.149,55	

El nombre total de controls sobre subvencions amb fons propis ha estat de 14, per tant, el cost mig de cadascun és de **2.582,11 €**, amb un cost notablement superior al de l'any anterior en aproximadament un 60 % (1.603,36 €).

Tot i aquest increment i, com ja hem posat de manifest en memòries anteriors, el cost d'aquests controls continua sent força inferior al dels controls en fons comunitaris, ja que aquests són molt més laboriosos d'efectuar en estar sotmesos addicionalment a una normativa comunitària específica.

d) Respecte als **controls financers duts a terme en l'àmbit de la seguretat social**, inclòs el control financer permanent, els costos són els següents:



Cost directe de personal	2.087.592,33	60 % sobre cost de personal
% sobre cost personal directiu		58.745,57
% sobre costos generals		143.837,04
Contractacions alienes		0,00
Total		2.290.174,94

El nombre total d'actuacions de control financer en l'àmbit de la seguretat social ha estat de 128, per tant, el cost mig de cadascuna és de **17.891,99 €**. Aquest cost s'ha vist decrementat en referència al de l'any anterior en un 10% aproximadament (19.837,68 €). L'any anterior fèiem constar que havien estat destinats nous recursos humans, en els quals s'ha hagut d'invertir en la seva formació, atès que el control financer permanent s'ha estès a d'altres centres i/o hospitals de l'ICS i a tot el seu pressupost (no només a les despeses de capítol II com en anys anteriors), per tant és normal que el cost hagi baixat.

e) Pel que fa a l'**organisme pagador de la Comunitat Autònoma de Catalunya**, és difícil determinar el cost unitari d'aquesta actuació, duta a terme pels efectius de la Subdirecció General de Control de Fons Comunitaris en el Departament d'Agricultura, Alimentació i Acció Rural, ateses les especials característiques de la tasca a realitzar i que no és possible determinar la imputació corresponent a despeses generals, les quals s'haurien de detreure proporcionalment de les diferents aplicacions pressupostàries de la secció del Departament d'Agricultura, Alimentació i Acció Rural.

Tanmateix, sí que es poden determinar, d'una banda els costos de personal i, de l'altra, els costos de les contractacions alienes:

Cost directe de personal:	220.588,80
Contractacions alienes	322.392,00
Total	542.980,00

Aquest cost s'ha vist incrementat en referència al de l'any anterior en només un 7,5% aproximadament (505.135,84 €).

f) Quant a les actuacions de **control dels centres amb règim d'autonomia econòmica**, es fa també difícil determinar-ne el cost unitari de cada actuació; tanmateix, sí que es poden determinar els costos de personal:

Cost directe de personal:	3.720,04
Contractacions alienes	54.738,08
Total	58.458,12



Considerem que aquest cost enguany no és comparable, atès que ha calgut la contractació d'una empresa auditora externa, a més que s'han dut a terme més controls que l'any 2008.

g) Quant al control dels ingressos de les **oficines liquidadores de districte hipotecari**, també se'n determinen els costos de personal:

Cost directe de personal	89.143,91
Total	89.143,91

En relació al cost de l'any 2008, el 2009 no ha sofert cap variació significativa (91.151,42 €).

h) Com a novetat, aquest any 2009 s'han dut a terme dues **auditories de sistemes de contractació**, de les quals també se n'han determinat només els costos de personal, sense que se'n pugui fer evidentment cap comparació amb anys anteriors:

Cost directe de personal	74.400,73
Total	74.400,73

Finalment, cal tenir present que en no haver calculat el cost de l'apartat i) Altres actuacions, no és pot calcular, naturalment, el seu cost unitari, i per tant s'incrementa el cost unitari de les altres activitats, atès que la part més important del cost és amb diferència el cost de personal, i que els costos generals estan repartits en funció del cost de personal, si restéssim del cost de cada grup d'actuacions el temps destinat a aquestes altres activitats, en especial a atendre consultes, baixaria el cost de cada grup d'activitats, especialment el de les auditories a empreses públiques, i naturalment el cost mig de cada una seria inferior.



Si comparem els costos unitaris amb els de l'exercici de 2008, veurem com el cost ha variat en referència a cadascuna de les actuacions, en el seu conjunt, amb un increment d' aproximadament un 13,5%, ocasionat de manera general per l' increment del cost unitari en totes les actuacions excepte les de l'àmbit sanitari.

	Cost unitari €	
	2008	2009
Auditories empreses públiques	20.213,99	25.657,67
Controls fons comunitaris	12.101,83	14.898,46
Controls fons propis	1.603,36	2.582,11
Actuacions àmbit sanitari	19.837,68	17.891,99
TOTAL	53.756,86	61.030,23

Josep M. Portabella i d'Alós
Interventor general

Barcelona, 7 de juliol de 2010