

Monogràfic del butlletí de la Direcció General per a la Immigració

# La immigració en xifres



Número 11, octubre de 2011

## Moviment natural dels estrangers a Catalunya

### Presentació



En aquest onzè número del monogràfic *La immigració en xifres* es presenta una anàlisi del moviment natural de la població de nacionalitat estrangera que viu a Catalunya.

L'anàlisi inclou el volum de naixements i el pes que tenen en el còmput total els fills de mare estrangera o pare estranger. També inclou un apartat amb l'anàlisi de les defuncions registrades segons la nacionalitat. Per últim, el monogràfic inclou dades estadístiques sobre els matrimonis heterosexuats registrats a Catalunya protagonitzats per persones de nacionalitat estrangera.

### Sumari

#### Naixements

En els darrers 10 anys el nombre de naixements registrats a Catalunya s'han incrementat un 33,6%, en gran part degut a l'aportació de les dones de nacionalitat estrangera. Tot i aquest creixement, però, el 2009 el volum de naixements va patir una davallada del 5,2% entre les mares espanyoles i del 2,7% entre les estrangeres. En conjunt, un 28,7% dels naixements registrats van ser de mares estrangeres, principalment marroquines. Només en el 10,8% dels municipis catalans no es va registrar cap naixement l'any 2009, mentre que en 638 municipis (el 67,4% del total) es van registrar naixements on al menys un dels dos progenitors era estranger.

#### Defuncions

L'índex d'envelliment de la població estrangera empadronada a Catalunya és de només 15,4 persones de 65 i més anys per cada 100 menors de 15 anys, mentre que el dels autòctons és de 127,2. Per aquest motiu, el pes de les persones estrangeres en el total de defuncions registrades l'any 2009 va ser del 2,0%. És una proporció molt baixa tenint en compte que el col·lectiu estranger suposa més del 16% de la població empadronada a Catalunya.

#### Matrimonis

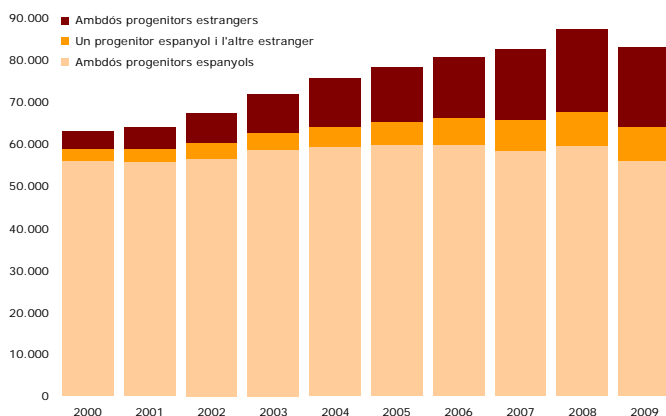
En 10 anys ha decrescut un 16% el nombre d'unions heterosexuats a Catalunya i la davallada s'ha produït entre les parelles de nacionalitat espanyola, atès que el nombre de matrimonis amb al menys un cònjuge estranger s'ha multiplicat per quatre. El 2009, els matrimonis mixtos (amb al menys un cònjuge estranger) han suposat el 30,7% del total de matrimonis i la majoria d'aquestes parelles es van formalitzar entre un home espanyol i una dona estrangera.

# La immigració en xifres

## Naixements

Els naixements registrats a Catalunya s'han incrementat un 33,6% en 10 anys, passant dels 63.489 registrats el 2000 als 84.849 corresponents a 2009. La principal causa ha estat la contribució de la població de nacionalitat estrangera atès que la majoria de les dones estrangeres han arribat a Catalunya en edats centrals del període reproductiu i, en els primers anys, tenen unes taxes de natalitat més elevades que les espanyoles.

Evolució dels naixements registrats a Catalunya. 2000-2009



Font: Idescat. moviment natural de la població, diversos anys

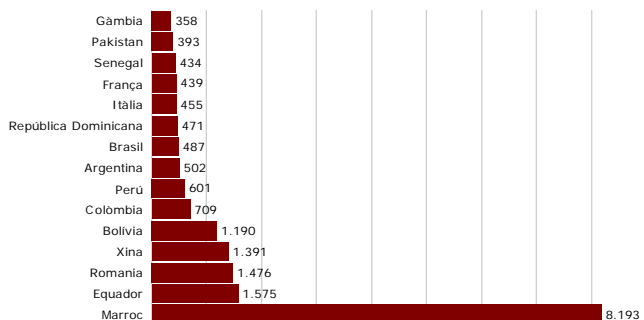
L'any 2000 els fills de mare estrangera suposaven el 9% del total de naixements registrats a Catalunya, mentre que nou anys després han assolit el 28,7% del total. Paral·lelament, també ha augmentat el pes dels progenitors masculins: el 2000 suposaven un 8,7% del total, mentre que el 2009 es va registrar per primer cop una davallada respecte a l'any anterior: el volum de naixements registrats a Catalunya va disminuir un 5,4% entre les mares de nacionalitat espanyola i un 3% entre les estrangeres.

Tot i la contribució de la població estrangera a l'augment de la natalitat, el 2009 es va registrar per primer cop una davallada respecte a l'any anterior: el volum de naixements registrats a Catalunya va disminuir un 5,4% entre les mares de nacionalitat espanyola i un 3% entre les estrangeres.

### Principals nacionalitats de les mares

Un de cada 10 nadons registrats a Catalunya el 2009 va ser fill de mare marroquina. Els altres països de procedència majoritaris van ser Equador (1,86% dels naixements), Romania (1,74%) i Xina (1,64%).

Principals nacionalitats de mares estrangeres. Catalunya. 2009

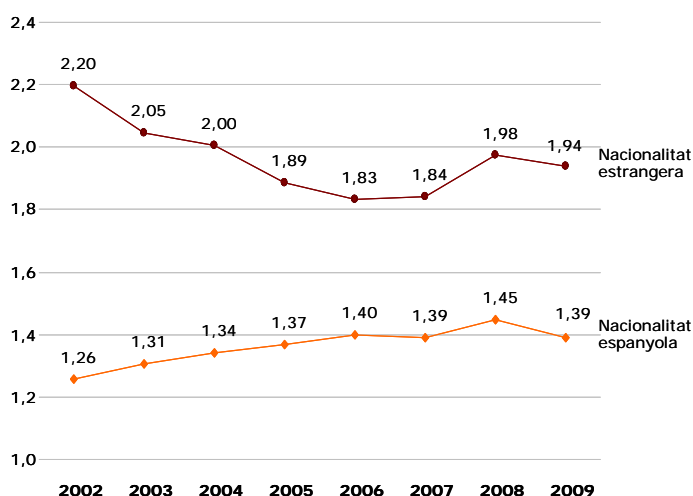


Font: Idescat. moviment natural de la població, 2009

Dues circumstàncies explicarien aquesta davallada: el menor nombre de dones en edat fèrtil (de 15 a 49 anys) i que aquestes tinguin menys descendència.

A Catalunya s'estan produint ambdós fenòmens: d'una banda, la generació de dones que estan en edat fèrtil és ara més reduïda que fa una dècada i, d'altra banda, ha baixat el promig de fills per dona, especialment entre les dones de nacionalitat estrangera, que han passat de tenir una mitjana de 2,2 fills el 2002 a 1,94 fills el 2009.

Evolució del promig de fills per dona. Catalunya. 2002-2009

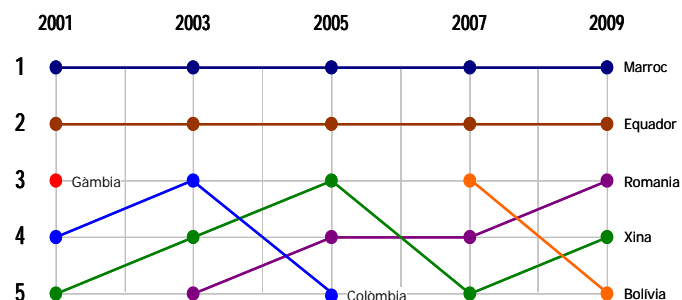


Font: Idescat. moviment natural de la població, diversos anys

També la mitjana d'edat a la maternitat ha augmentat: el 2002 era de 28,16 anys per a les dones estrangeres i de 31,30 anys per a les espanyoles; el 2009 aquestes edats han augmentat més de 0,6 anys en ambdós col·lectius.

Aquest rànquing ha canviat: el 2001 les mares gambianes ocupaven el tercer lloc i les colombianes el 4t; ambdues nacionalitats han desaparegut del rànquing i han cedit el lloc a les dones procedents de països com Romania o Bolívia.

Evolució del rànquing de països de mares estrangeres



Font: Idescat. moviment natural de la població, diversos anys

# La immigració en xifres

Un volum important de nadons (19.014 el 2009, el 22,4% del total) són fills de parelles en què tots dos progenitors són de nacionalitat estrangera.

## Distribució dels naixements registrats a Catalunya. 2009

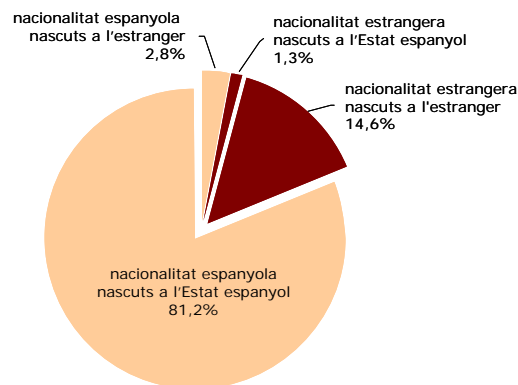
	Mare espanyola	Mare estrangera	Total naixements
Pare espanyol	56.724	5.311	<b>62.035</b>
Pare estranger	3.800	19.014	<b>22.814</b>
<b>Total naixements</b>	<b>60.524</b>	<b>24.325</b>	<b>84.849</b>

Font: Idescat. moviment natural de la població, 2009

Com a criteri general, els nadons nascuts a l'Estat espanyol fills de pares estrangers obtenen la nacionalitat dels pares i no el passaport espanyol. En el cas en què ambdós progenitors siguin apàtrides o quan la legislació dels pares no reconegui com a nacionals els nascuts fora del país, se'ls atorga automàticament la nacionalitat espanyola. Aquest seria el cas dels fills de pares brasilers.

A 1 de gener de 2010 constaven a Catalunya empadronades 98.303 persones (un 1,3% de la població total) que, tot i haver nascut a l'Estat espanyol, tenien passaport estranger.

## Distribució de la població segons nacionalitat i lloc de naixement. Catalunya. 2010



Font: Idescat, padró continu a 1 de gener de 2010

## Distribució territorial dels naixements registrats

El 2009 la proporció de naixements de mare estrangera va ser del 28,7% per al conjunt del país, però 26 comarques van superar aquesta mitjana, algunes fins i tot amb una proporció superior al 40%: la Segarra (49,8%) el Solsonès (45,5%) o les comarques empordaneses (42,5% a l'Alt Empordà i 40,3% al Baix Empordà). La nacionalitat majoritària de les mares va ser la marroquina, excepte a la Cerdanya, on la majoria de mares van ser bolivianes, o el Montsià, el Pallars Sobirà o la Terra Alta, on la procedència majoritària de les mares va ser Romania. L'Anoia és la comarca on el pes de les mares estrangeres va ser el més baix (19,6%).

## Distribució comarcal dels naixements registrats. Catalunya. 2009

Comarques	TOTAL naixements registrats	Ambdós progenitors espanyols	Ambdós progenitors estrangers	mare		Total mare espanyola	Total mare estrangera	% mare estrangera
				espanyola i pare estranger	estrangera i pare espanyol			
Alt Camp	492	346	110	13	23	359	133	27,0
Alt Empordà	1.634	880	545	96	113	976	658	40,3
Alt Penedès	1.306	912	276	40	78	952	354	27,1
Alt Urgell	167	106	39	11	11	117	50	29,9
Alta Ribagorça	28	17	9	0	2	17	11	39,3
Anoia	1.447	1.129	241	34	43	1.163	284	19,6
Bages	2.116	1.480	463	57	116	1.537	579	27,4
Baix Camp	2.402	1.502	649	116	135	1.618	784	32,6
Baix Ebre	887	551	252	29	55	580	307	34,6
Baix Empordà	1.492	785	502	73	132	858	634	42,5
Baix Llobregat	9.642	7.275	1.494	376	497	7.651	1.991	20,6
Baix Penedès	1.217	782	298	54	83	836	381	31,3
Barcelonès	22.032	13.391	5.435	1.500	1.706	14.891	7.141	32,4
Berguedà	391	279	91	5	16	284	107	27,4
Cerdanya	162	100	39	7	16	107	55	34,0
Conca de Barberà	207	133	55	9	10	142	65	31,4
Garraf	1.547	1.095	266	80	106	1.175	372	24,0
Garrigues	180	127	39	5	9	132	48	26,7
Garrotxa	594	375	162	18	39	393	201	33,8
Gironès	2.593	1.549	744	102	198	1.651	942	36,3

# La immigració en xifres

Comarques	TOTAL naixements registrats	Ambdós progenitors espanyols	Ambdós progenitors estrangers	mare espanyola i pare estranger	mare estrangera i pare espanyol	Total mare espanyola	Total mare estrangera	% mare estrangera
Maresme	5.045	3.601	929	212	303	3.813	1.232	24,4
Montsià	763	454	236	29	44	483	280	36,7
Noguera	436	302	105	14	15	316	120	27,5
Osona	1.934	1.231	553	47	103	1.278	656	33,9
Pallars Jussà	124	72	37	6	9	78	46	37,1
Pallars Sobirà	80	53	16	3	8	56	24	30,0
Pla de l'Estany	416	263	113	11	29	274	142	34,1
Pla d'Urgell	471	287	161	5	18	292	179	38,0
Priorat	83	56	21	2	4	58	25	30,1
Ribera d'Ebre	177	112	54	6	5	118	59	33,3
Ripollès	231	177	39	4	11	181	50	21,6
Segarra	281	132	128	9	12	141	140	49,8
Segrià	2.492	1.652	647	59	134	1.711	781	31,3
Selva	1.815	1.150	438	88	139	1.238	577	31,8
Solsonès	156	78	60	7	11	85	71	45,5
Tarragonès	3.122	2.009	786	131	196	2.140	982	31,5
Terra Alta	101	78	17	2	4	80	21	20,8
Urgell	415	256	132	8	19	264	151	36,4
Val d'Aran	97	65	17	6	9	71	26	26,8
Vallès Occidental	11.162	8.242	1.950	379	591	8.621	2.541	22,8
Vallès Oriental	4.912	3.640	866	147	259	3.787	1.125	22,9
<b>Catalunya</b>	<b>84.849</b>	<b>56.724</b>	<b>19.014</b>	<b>3.800</b>	<b>5.311</b>	<b>60.524</b>	<b>24.325</b>	<b>28,7</b>
<b>%</b>	<b>100,0</b>	<b>66,9</b>	<b>22,4</b>	<b>4,5</b>	<b>6,3</b>	<b>71,3</b>	<b>28,7</b>	

Font: Idescat. moviment natural de la població, 2009

Destaca el fet que només en un 10,8% dels municipis catalans no es va registrar cap naixement l'any 2009. Tots els casos corresponen a municipis petits, de menys de 5.000 habitants. Per contra, en la totalitat de municipis de més de 5.000 habitants es va inscriure, al menys, un nadó.

Quant a la nacionalitat dels pares, en 638 municipis (set de cada deu) es van registrar nadons amb almenys un progenitor de nacionalitat estrangera. En 206 casos (un de cada cinc) tots dos pares van ser espanyols.

En aquest sentit, destaca el cas de Tossa de Mar, municipi de la Selva amb 5.976 habitants empadronats a 1 de gener de 2010 i un 20% de població estrangera, perquè els 4 nadons que va registrar el 2009 van ser de pares ambdós espanyols.

**Municipis on s'han registrat naixements amb, al menys, un progenitor estrangere. Catalunya. 2009**



**Distribució dels municipis catalans segons si s'han registrat naixements. 2009**

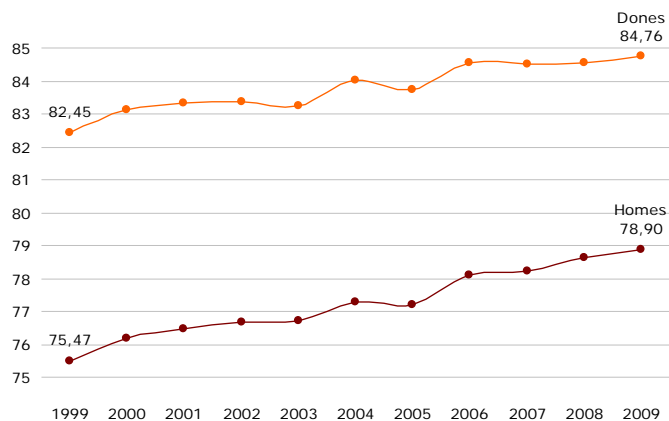
Grandària	Total municipis	S'han registrat naixements		
		No s'ha registrat cap naixement	Els dos progenitors espanyols	Al menys un progenitor estrangere
Menys de 5.000 habitants	738	102	205	431
De 5.000 a 20.000 habitants	144	—	1	143
Més de 20.000 habitants	64	—	—	64
<b>Total municipis</b>	<b>946</b>	<b>102</b>	<b>206</b>	<b>638</b>
<b>%</b>	<b>100,0%</b>	<b>10,8%</b>	<b>21,8</b>	<b>67,4</b>

Font: Idescat. moviment natural de la població 2009 i Padró continu a 1 de gener de 2010

## Defuncions

L'esperança de vida en néixer va augmentar fins als 81,87 anys el 2009. Per sexes, va arribar als 78,90 entre els homes i als 84,76 anys entre les dones, i en només una dècada, el nombre de persones que arriben als 100 anys d'edat s'han duplicat a Catalunya.

Esperança de vida en néixer. Catalunya



Font: INE, Indicadors demogràfics bàsics

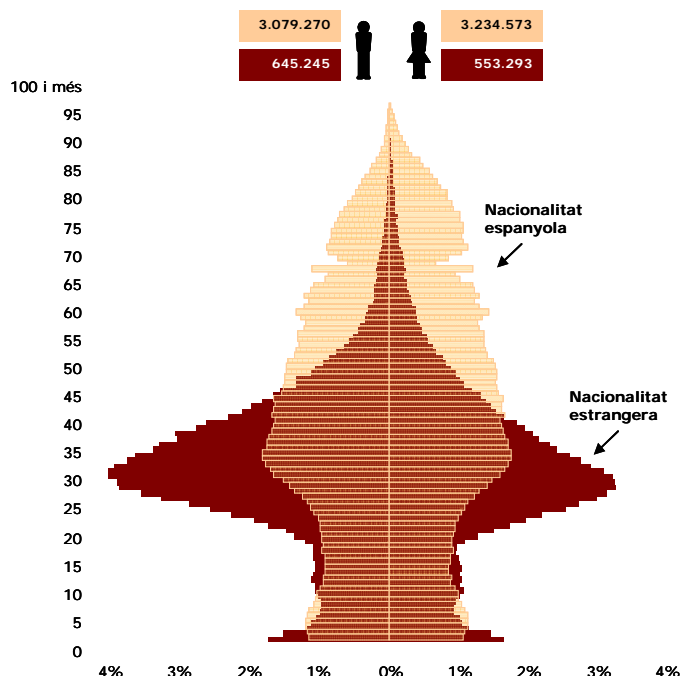
Conseqüència directa és l'elevat índex d'envelliment assolit (nombre de persones de 65 i més anys que hi ha per cada 100 menors de 15 anys). La mitjana per al conjunt de la població és de 108,0 i augmenta fins a 127,2 entre els autòctons, mentre que la població estrangera empadronada a Catalunya té un índex d'envelliment de només 15,4 persones grans per cada 100 menors.

Aquest indicador varia molt depenent de la nacionalitat: els nacionals de països europeus tenen un índex molt elevat (163,8 en el cas d'Alemanya, 170 el cas de Bèlgica o 659 en el cas de Suïssa), davant del baix índex que presenten els estrangers procedents del Marroc (4,9), Romania (4,7), Equador (4,9) o Bolívia (2,4) per citar alguns dels països més presents a Catalunya.

El pes de les persones de nacionalitat estrangera en el total de defuncions registrades durant 2009 va ser del 2,0%, tot i que el col·lectiu estranger suposa més del 16% de la població empadronada a Catalunya. Set de cada 10 defuncions d'estrangers van correspondre a nacionals de països membres de la Unió Europea, principalment França, Alemanya, Bèlgica i Gran Bretanya, atès que són els estrangers d'edats més avançades.

El motiu és l'estructura de la població estrangera, més jove que la dels espanyols i que es concentra al voltant d'edats de plena activitat laboral.

Piràmide de la població segons nacionalitat. Catalunya. 2010



Font: Idescat, padró continu a 1 de gener de 2010

## Distribució territorial de les defuncions registrades

En 4 comarques catalanes no es va registrar cap defunció de persones estrangeres, mentre que en les comarques empordaneses la proporció va triplicar i fins i tot quadruplicar la mitjana catalana (8,6% a l'Alt Empordà, 6,5% al Baix Empordà). El motiu és que mentre que per al conjunt de la població de Catalunya l'1,6% de les persones de 75 i més anys són estrangeres, a l'Alt Empordà ho són el 10,3% i al Baix Empordà el 6,9%.

Distribució comarcal de les defuncions registrades. Catalunya. 2009

Comarques	Total defuncions	No consta la nacionalitat	Nacionalitat espanyola	Nacionalitat estrangera	% estrangers
Alt Camp	376	9	360	7	1,9
Alt Empordà	1.043	4	949	90	8,6
Alt Penedès	820	10	800	10	1,2
Alt Urgell	241	1	236	4	1,7
Alta Ribagorça	41	—	41	—	—
Anoia	918	9	902	7	0,8

Monogràfic del butlletí de la Direcció General per a la Immigració

## La immigració en xifres

Comarques	Total defuncions	No consta la nacionalitat	Nacionalitat espanyola	Nacionalitat estrangera	% estrangers
Bages	1.654	6	1.631	17	1,0
Baix Camp	1.500	46	1.393	61	4,1
Baix Ebre	780	25	725	30	3,8
Baix Empordà	1.052	—	984	68	6,5
Baix Llobregat	5.185	46	5.057	82	1,6
Baix Penedès	621	7	592	22	3,5
Barcelonès	20.410	234	19.847	329	1,6
Berguedà	484	2	478	4	0,8
Cerdanya	163	—	161	2	1,2
Conca de Barberà	230	5	223	2	0,9
Garraf	978	11	935	32	3,3
Garrigues	272	2	267	3	1,1
Garrotxa	590	1	579	10	1,7
Gironès	1.218	3	1.185	30	2,5
Maresme	3.249	28	3.144	77	2,4
Montsià	660	19	624	17	2,6
Noguera	431	1	428	2	0,5
Osona	1.213	6	1.181	26	2,1
Pallars Jussà	172	2	168	2	1,2
Pallars Sobirà	70	—	69	1	1,4
Pla de l'Estany	270	1	264	5	1,9
Pla d'Urgell	325	—	317	8	2,5
Priorat	131	2	129	—	—
Ribera d'Ebre	272	—	264	8	2,9
Ripollès	325	—	325	—	—
Segarra	193	1	187	5	2,6
Segrià	1.759	7	1.714	38	2,2
Selva	1.121	2	1.073	46	4,1
Solsonès	127	1	121	5	3,9
Tarragonès	1.643	21	1.568	54	3,3
Terra Alta	159	3	155	1	0,6
Urgell	369	3	362	4	1,1
Val d'Aran	65	—	65	—	—
Vallès Occidental	5.878	49	5.761	68	1,2
Vallès Oriental	2.635	26	2.576	33	1,3
<b>Total Catalunya</b>	<b>59.643</b>	<b>593</b>	<b>57.840</b>	<b>1.210</b>	<b>2,0</b>
<b>%</b>	<b>100,0</b>	<b>1,0</b>	<b>97,0</b>	<b>2,0</b>	

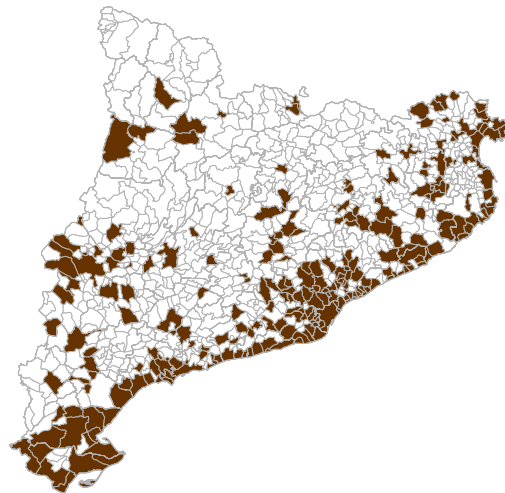
Font: Idescat. moviment natural de la població, 2009

En el 95% dels municipis catalans es va registrar alguna defunció l'any 2009 i únicament en 46 municipis petits (de menys de 5.000 habitants) no se'n va registrar cap.

# La immigració en xifres

En 649 municipis la totalitat de les defuncions van correspondre a persones de nacionalitat espanyola. Destaca el cas de Sant Andreu de la Barca (Baix Llobregat) que, amb 3.112 persones estrangeres empadronades a 1 de gener de 2010 (l'11,7% de la població total), no va registrar cap defunció d'aquest col·lectiu.

Municipis on s'ha registrat defunció d'alguna persona estrangera. Catalunya. 2009



Distribució dels municipis catalans segons si s'han registrat defuncions. 2009

Grandària	Total municipis	S'han registrat defuncions		
		No s'ha registrat cap defunció	Tots els difunts espanyols	Al menys un difunt estranger
Menys de 5.000 habitants	738	46	602	90
De 5.000 a 20.000 hab.	144	—	46	98
Més de 20.000 habitants	64	—	1	63
<b>Total municipis</b>	<b>946</b>	<b>46</b>	<b>649</b>	<b>251</b>
<b>%</b>	<b>100,0%</b>	<b>4,9</b>	<b>68,6</b>	<b>26,5</b>

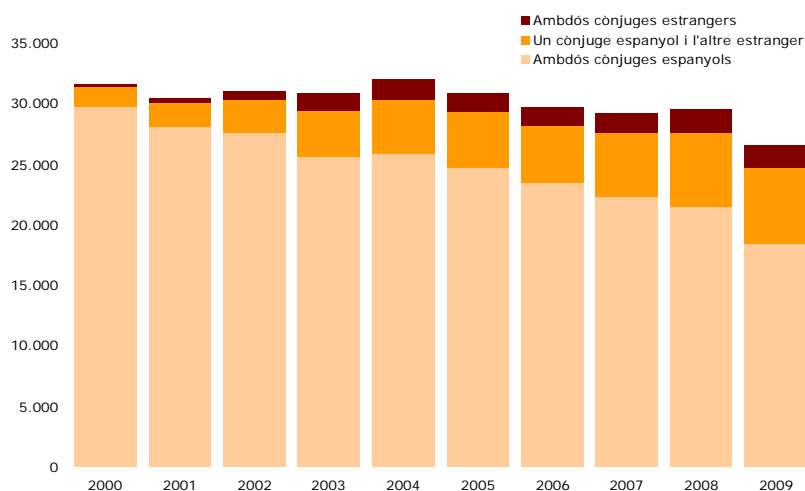
Font: Idescat. moviment natural de la població 2009 i Padró continu a 1 de gener de 2010

## Matrimonis

En 10 anys ha decrescut un 16% el nombre d'unions heterosexuales registrades a Catalunya, ja siguin civils o religioses: dels 31.665 matrimonis registrats el 2000 s'ha passat als 26.613 formalitzats el 2009. La davallada s'ha produït entre les parelles de nacionalitat espanyola, que han reduït el volum de matrimonis un 38%, mentre que el nombre de matrimonis amb al menys un cònjuge estranger s'ha multiplicat per quatre.

La mitjana d'edat dels contraents és de 34,9 anys per als homes i 33,1 per a les dones. En general, la població de nacionalitat estrangera es casa més jove: als 32,7 anys en el cas dels homes (davant dels 35,9 anys a què ho fan els homes espanyols) i als 32,6 anys en el cas de les estrangeres (enfront dels 34 anys de mitjana a què contrauen matrimoni les espanyoles).

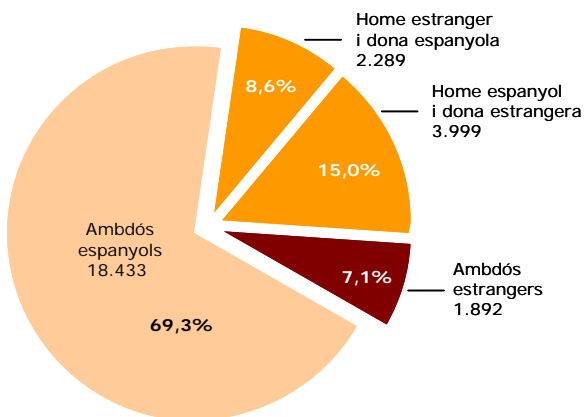
Matrimonis registrats per nacionalitat dels cònjuges. Catalunya. 2000-2009



Font: Idescat. moviment natural de la població, diversos anys

En un 30,7% del total de matrimonis registrats el 2009 almenys un dels cònjuges era de nacionalitat estrangera. La majoria de parelles mixtes es van formalitzar entre un home espanyol i una dona estrangera (el 15% del total d'unions), tot i que també van ser destacables els matrimonis entre un home estranger i una dona espanyola (8,6%).

Matrimonis registrats. Catalunya. 2009



Font: Idescat. moviment natural de la població, 2009

Matrimonis registrats segons nacionalitat dels cònjuges. Catalunya. 2009

	Home espanyol	Home estranger	Total
Dona espanyola	18.433	2.289	20.722
Dona estrangera	3.999	1.892	5.891
<b>Total</b>	<b>22.432</b>	<b>4.181</b>	<b>26.613</b>

Font: Idescat. Moviment natural de la població, 2009

# La immigració en xifres

## Principals nacionalitats dels cònjuges

Els principals col·lectius que van contraure matrimoni a Catalunya al llarg de 2009 van ser el marroquí (el 3,2% dels matrimonis van ser formalitzats per, almenys, un cònjuge marroquí), el dominicà (2,2%), l'equatorià (1,9%) i el bolivià (1,6% del total de matrimonis). També són aquests els col·lectius menys endogàmics (matrimonis en què ambdós cònjuges són de la mateixa nacionalitat): només el 4,7% en el cas dels marroquins i el 3,6% en el cas dels dominicans. Els bolivians, per contra, assoleixen un volum de matrimonis amb compatriotes superior al 36%, i els equatorians del 22%.

Quant als matrimonis mixtos (amb un cònjuge espanyol i l'altre estranger), les dones de nacionalitat dominicana són les que van registrar un major volum d'unions amb homes espanyols (56,7%).

## Distribució dels matrimonis formalitzats segons la nacionalitat dels contraents. Catalunya. 2009

Nacionalitat de la dona	Nacionalitat de l'home							Total
	Espanya	Marroc	República Dominicana	Equador	Bolívia	Romania	Altres països	
Espanya	18.433	353	202	106	38	30	1.560	20.722
Marroc	381	40	—	—	1	3	32	457
República Dominicana	332	—	21	—	—	—	17	370
Equador	208	3	—	111	2	—	32	356
Bolívia	181	—	3	12	155	1	25	377
Romania	90	10	1	1	1	24	32	159
Altres països	2.807	35	10	32	11	30	1.247	4.172
<b>Total</b>	<b>22.432</b>	<b>441</b>	<b>237</b>	<b>262</b>	<b>208</b>	<b>88</b>	<b>2.945</b>	<b>26.613</b>

Font: Idescat. moviment natural de la població, 2009

## Distribució territorial dels matrimonis formalitzats

El 23,6% dels matrimonis heterossexuals registrats el 2009 van ser mixtos en el conjunt de Catalunya. Superaven aquesta proporció 14 comarques catalanes, com les pirinenques de l'Alta Ribagorça i el Pallars Sobirà, on en més del 42% dels matrimonis registrats un dels cònjuges era de nacionalitat espanyola i l'altre de nacionalitat estrangera. A la Terra Alta, per contra, només un 8% dels matrimonis registrats va ser protagonitzat per algun contraent estranger.

## Distribució comarcal dels matrimonis heterossexuals registrats. Catalunya. 2009

Comarques	Total matrimonis heterossexuals	Ambdós cònjuges espanyols	Ambdós cònjuges estrangers	Dona estrangera i home espanyol	Dona espanyola i home estranger	Matrimonis mixtos	% mixtos
Alt Camp	184	126	3	33	22	55	29,9
Alt Empordà	471	283	64	70	54	124	26,3
Alt Penedès	430	356	14	38	22	60	14,0
Alt Urgell	95	64	10	16	5	21	22,1
Alta Ribagorça	9	5	—	3	1	4	44,4
Anoia	495	387	25	55	28	83	16,8
Bages	723	562	37	79	45	124	17,2
Baix Camp	654	445	48	100	61	161	24,6
Baix Ebre	275	195	19	38	23	61	22,2
Baix Empordà	424	286	30	69	39	108	25,5
Baix Llobregat	2.937	2.163	134	420	220	640	21,8
Baix Penedès	419	285	21	79	34	113	27,0
Barcelonès	7.621	4.524	819	1.420	858	2.278	29,9
Berguedà	129	109	3	12	5	17	13,2
Cerdanya	42	26	4	3	9	12	28,6
Conca de Barberà	72	60	1	6	5	11	15,3
Garraf	554	365	37	99	53	152	27,4



# La immigració en xifres

Comarques	Total matrimonis heterosexuales	Ambdós cònjuges espanyols	Ambdós cònjuges estrangers	Dona estrangera i home espanyol	Dona espanyola i home estranger	Matrimonis mixtos	% mixtos
Garrigues	54	44	—	8	2	10	18,5
Garrotxa	180	136	17	15	12	27	15,0
Gironès	729	544	52	78	55	133	18,2
Maresme	1.658	1.205	94	217	142	359	21,7
Montsià	198	155	8	21	14	35	17,7
Noguera	139	96	11	19	13	32	23,0
Osona	534	416	27	56	35	91	17,0
Pallars Jussà	33	20	2	9	2	11	33,3
Pallars Sobirà	19	11	—	2	6	8	42,1
Pla de l'Estany	132	101	9	13	9	22	15,8
Pla d'Urgell	139	110	5	10	14	24	18,2
Priorat	26	19	1	4	2	6	23,1
Ribera d'Ebre	59	46	4	5	4	9	15,3
Ripollès	60	51	—	4	5	9	15,0
Segarra	57	46	—	9	2	11	19,3
Segrià	780	541	57	126	56	182	23,3
Selva	614	425	48	87	54	141	23,0
Solsonès	52	35	4	7	6	13	25,0
Tarragonès	1.030	642	94	197	97	294	28,5
Terra Alta	25	22	1	2	—	2	8,0
Urgell	112	85	4	16	7	23	20,5
Val d'Aran	39	21	4	4	10	14	35,9
Vallès Occidental	3.045	2.375	118	376	176	552	18,1
Vallès Oriental	1.365	1.046	63	174	82	256	18,8
<b>Total Catalunya</b>	<b>26.613</b>	<b>18.433</b>	<b>1.892</b>	<b>3.999</b>	<b>2.289</b>	<b>6.288</b>	<b>23,6</b>
<b>%</b>	<b>100,0</b>	<b>69,3</b>	<b>7,1</b>	<b>15,0</b>	<b>8,6</b>	<b>23,6</b>	

Font: Idescat, Moviment natural de la població, 2009

En un de cada cinc municipis catalans no es va registrar cap matrimoni heterosexual l'any 2009, mentre que en els 757 municipis restants sí que hi va haver casaments. En 495 casos al menys un dels cònjuges era estranger.

Destaca el cas de la Sénia (Montsià) un municipi amb 6.087 habitants empadronats a 1 gener de 2010 i un 19,7% de població estrangera, que va registrar 14 matrimonis però tots ells de parelles espanyoles.

## Distribució dels municipis catalans segons si s'han registrat matrimonis. 2009

Grandària	Total municipis	S'han registrat matrimonis		
		No s'ha registrat cap matrimoni	Ambdós cònjuges espanyols	Al menys un cònjuge estranger
Menys de 5.000 habitants	738	188	261	289
De 5.000 a 20.000 hab.	144	1	1	142
Més de 20.000 habitants	64	—	—	64
<b>Total municipis</b>	<b>946</b>	<b>189</b>	<b>262</b>	<b>495</b>
<b>%</b>	<b>100,0%</b>	<b>20,0</b>	<b>27,7</b>	<b>52,3</b>

Font: Idescat. moviment natural de la població 2009 i Padró continu a 1 de gener de 2010

## Municipis on s'han registrat matrimonis en què al menys un cònjuge és estranger. Catalunya. 2009

