

Acords de Govern

27 d'octubre de 2009



El conseller Saura presenta l'Enquesta i l'Informe 2009 de Seguretat a Catalunya, els primers realitzats amb el desplegament dels Mossos ja completat

Es manté estable la percepció de seguretat, tot i que creixen lleugerament les denúncies

- Els catalans puntuen amb un 6,1 el nivell de seguretat als seus municipis, de forma estable en els últims 6 anys, mentre que els Mossos d'Esquadra són la policia millor valorada, amb una qualificació de 6,5 sobre 10
- La prevalença de la victimització es manté estable, igual que la percepció de seguretat. El Camp de Tarragona i les Terres de l'Ebre concentren el major nombre de persones que opina que la seguretat ha millorat, coincidint amb el darrer desplegament dels Mossos d'Esquadra
- Un 54,2 % dels catalans opina que la seguretat viària ha millorat, gairebé un 20% més que fa sis anys, amb les xifres de mortalitat més baixes dels últims 30 anys
- A Catalunya durant el 2008 es van registrar 57,6 fets penals, delictes i faltes, per cada mil habitants, que significa un augment de 2 punts en relació amb l'any 2007. Baixen els homicidis i les temptatives i pugen lleugerament els furts i els robatoris
- Continuen creixent les denúncies i les detencions per casos de violència masclista, la qual cosa indica una major conscienciació de les dones, mentre que es detecta un augment dels menors amb comportaments de violència masclista
- La dotació policial a Catalunya va arribar el 2008 a 4,32 agents per cada mil habitants, dels quals 1,92 són Mossos d'Esquadra i 1,51 policies locals. La presència de dones al Cos de Mossos ha passat del 8% l'any 1994 al 22,53%
- El 2008 va ser l'any amb menys incendis i hectàrees cremades de la darrera dècada
- La Direcció General de Protecció Civil va homologar 433 plans de protecció civil catalans, municipals i supramunicipals
- Els Mossos d'Esquadra van fer més de 3.300 inspeccions en seguretat privada, en aplicació de les competències assumides pel nou Estatut

El conseller d'Interior, Relacions Institucionals i Participació, **Joan Saura**, ha presentat avui a la reunió de Govern l'Informe sobre la Seguretat a Catalunya, que inclou les dades de l'Enquesta de Seguretat Pública de Catalunya

(ESPC), que enguany compleix 10 anys i que és una experiència pionera a Espanya en la mesura científica de la (in) seguretat.

L'ESPC és un instrument per complementar l'estadística policial amb les opinions i percepcions dels ciutadans en matèria de seguretat i es va fer al llarg del primer trimestre de l'any 2009 (del 8 de gener al 2 d'abril) entrevistant una mostra aleatòria de 14.983 residents a Catalunya a partir dels 16 anys, als quals se'ls va preguntar sobre els records que tenien de fets delictius del 2008.

Es tracta de la primera ESPC feta un cop acabat el desplegament dels Mossos d'Esquadra a tot el territori català, fet que permet tenir una visió completa de la valoració de la Policia de la Generalitat-Mossos d'Esquadra.

L'informe presentat avui al Govern dona compliment, com cada any, al mandat que estableix l'article 4.3 de la Llei 4/2003, de 7 d'abril, d'ordenació dels sistema de seguretat pública de Catalunya i recull dades referides als cossos operatius de la seguretat que treballen a Catalunya.

Els Mossos d'Esquadra, la policia més ben valorada

Els Mossos d'Esquadra són la policia més ben valorada pels catalans, segons l'ESPC, amb una nota de 6,5 sobre 10, mentre que les policies locals obtenen un 6,1.

Valoració global dels serveis policials. Anys 2000 – 2009

Valoracions mitjanes. Escala de 0 a 10

Serveis policials	2000	2002	2003	2004	2005	2006	2007	2008	2009
Mossos d'Esquadra	7,3	6,7	7,0	7,0	6,8	6,7	6,5	6,6	6,5
Policies locals	6,5	6,1	6,2	6,2	5,9	6,0	6,0	6,1	6,1
CNP	6,6	6,3	6,5	6,4	6,2	6,3	-	-	-
Guàrdia Civil	6,5	6,3	6,4	6,5	6,2	6,1	-	-	-

Font: ESPC

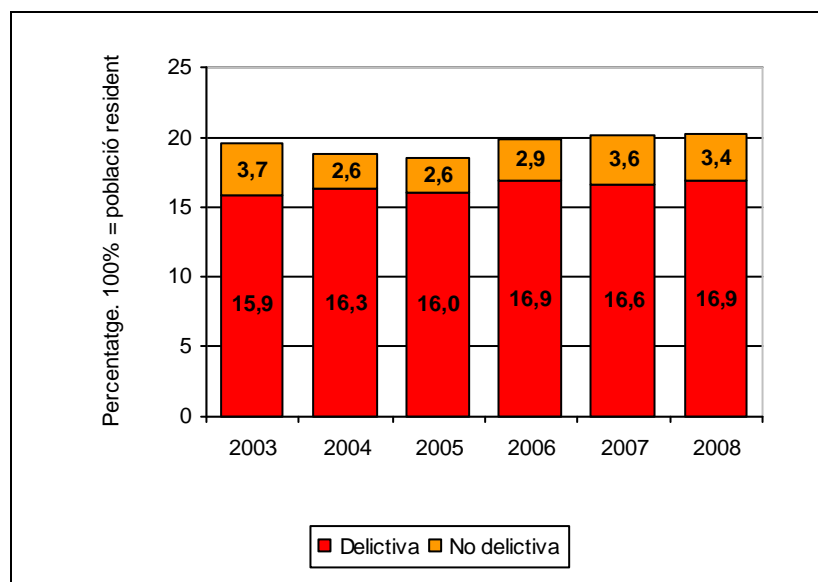
L'ESPC revela que ha millorat la valoració de la ciutadania vers el contacte amb el CME quan és a iniciativa dels ciutadans, amb una nota que ha passat del 6,4 al 6,6, mentre que quan és a iniciativa dels Mossos es manté en una nota estable del 6,8.

Estabilitzada la victimització i la seguretat als municipis

Segons l'ESPC, la victimització a Catalunya es va mantenir estable durant l'any passat. Les persones que s'han considerat víctimes d'algun fet delictiu, denunciat o no, (robatori, agressió, amenaça o coacció...) durant l'any 2008 és del 16,9% de la població, mentre que les víctimes d'il·lícits que elles mateixes no consideren delictius conformen un 3,4% adicional. La prevalença de la victimització s'ha mantingut, doncs, estable durant l'any passat a Catalunya.

També es manté el grup d'edat compresa entre els 16 i 25 anys com el col·lectiu més victimitzat, mentre que la gent de més de 65 anys experimenta un descens de victimització delictiva, que passa del 10,4 % l'any 2007 al 8,7% l'any 2008.

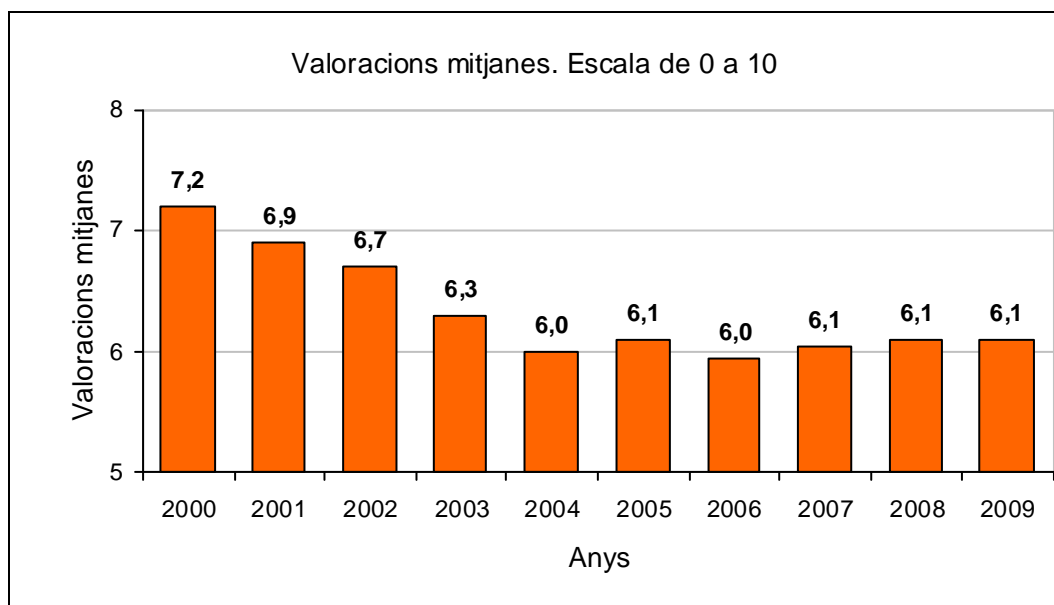
Prevalença de la victimització, 2003-2008



Font: ESPC

Pel que fa a la valoració del nivell de seguretat que fan els catalans dels seus municipis de residència durant el primer trimestre del 2009, es manté en una puntuació de 6,1 sobre 10, igual que l'any passat i pràcticament estable des del 2003.

Nivell de seguretat del municipi de residència, 2000 – 2009



Amb poques variacions respecte a l'ESPC de l'any passat, continuen sent més les persones que opinen que la seguretat ha millorat (20,9%), front les que creuen que ha empitjorat (19,9%) i més de la meitat de la població (54,9%) continua pensant que la seguretat es manté igual.

Evolució de la seguretat al municipi de residència. 1999 – 2008

Percentatges verticals

Percentatges verticals	1999	2000	2002	2003	2004	2005	2006	2007	2008
Ha millorat	32,8	26,7	22,5	21,2	23,0	21,2	20,3	22,9	20,9
Segueix igual	54,4	55,4	59,1	52,2	52,3	52,0	48,5	54,3	54,9
Ha empitjorat	10,1	14,8	14,2	20,3	20,3	21,8	23,7	18,7	19,9
Ns/nc	2,6	3,2	4,1	6,2	4,4	5,1	7,5	4,1	4,3
TOTAL	100,0	100,0	100,0	100,0	100,0	100,0	100,0	100,0	100,0

Font: ESPC

Es manté estable la puntuació que donen els catalans al nivell de seguretat de Catalunya, amb una nota mitjana de 6,1 punts sobre 10, i destaca l'increment de persones que pensen que ha millorat la seguretat al Camp de Tarragona i a les Terres de l'Ebre, on fa un any es van desplegar els Mossos d'Esquadra.

La nota mitjana del nivell de seguretat va pujar l'any 2008 a la ciutat de Barcelona (+0,1), al Camp de Tarragona (+0,1), a les Comarques Centrals (+0,1) i a la Regió de Ponent (+0,1); es va mantenir en la mateixa puntuació a la Regió Metropolitana de Barcelona; i va baixar a Girona (-0,6) i al Pirineu Occidental (-0,1), tot i que aquesta regió policial continua sent la que obté una major nota, un 7,2, en nivell de seguretat.

A les Terres de l'Ebre i al Camp de Tarragona, pràcticament una de cada tres persones creuen que els nivells de seguretat ha millorat amb el desplegament dels Mossos d'Esquadra.

El Pirineu Occidental, la Regió de Ponent i les Comarques Centrals són les que obtenen la millor nota en nivells de seguretat, amb un 7,2, 6,7 i 6,7, respectivament, mentre que la ciutat de Barcelona obté un aprovat alt amb un 5,7 sobre 10.

Distribució territorial de les percepcions sobre el nivell de seguretat

Territori	Evolució de la seguretat segons regió policial % horitzontals				Nivell de seguretat Mitjana. Escala 0-10	
	Ha millorat	Segueix igual	Ha empitjorat	Ns/nc	2008	2009
Barcelona	15,8	52,2	25,5	6,5	5,6	5,7
Regió Metropolitana	23,7	56,5	15,6	4,2	6,3	6,3
Camp Tarragona	31,3	45,5	20,7	2,5	5,8	5,9
Comarques Centrals	16,9	62,7	17,0	3,5	6,6	6,7
Regió de Girona	14,9	53,6	28,6	2,9	6,4	5,8
Regió de Ponent	15,6	63,0	18,5	2,9	6,6	6,7
Pirineu Occidental	15,2	68,4	13,9	2,5	7,3	7,2
Terres de l'Ebre	30,4	44,9	21,9	2,8	5,9	5,9
TOTAL	20,9	54,9	19,9	4,3	6,1	6,1

Font: ESPC

Creixen les dotacions policials i de bombers a Catalunya

Les dotacions policials i de bombers van créixer l'any passat fins a situar-se en 31.797 efectius, comptant tant els mossos d'esquadra, com els policies locals i els agents de les forces i cossos de seguretat de l'Estat.

El Cos de Mossos d'Esquadra va incorporar l'any 2008 un total de 1.128 agents nous, mentre que les policies locals van sumar 173 efectius, i les forces i cossos de seguretat de l'estat (Guàrdia Civil i Cos Nacional de Policia), van replegar 190 agents.

Només el cos de Mossos d'Esquadra va augmentar la ràtio d'agents per cada mil habitants fins arribar a 1,92 agents, mentre que la policia local manté la ràtio en 1,51 agents per cada mil habitants degut a l'increment de població i baixa a 0,89 agents per cada mil habitants la ràtio de les forces i cossos de seguretat.

Dotacions policials a Catalunya. Anys 2007 – 2008

Cossos policials	2007		2008	
	Agents	Taxa x 1.000 hab.	Agents	Taxa x 1.000 hab.
Mossos d'Esquadra	13.015	1,81	14.143	1,92
Policies Locals	10.916	1,51	11.089	1,51
FCSE	6.755	0,94	6.565	0,89
Total	30.686	4,26	31.797	4,32

Font: Elaboració pròpia a partir de dades de la DGP i el MPT

Actualment són 211 dels 946 municipis catalans els que disposen d'un cos de policia local. Els municipis amb policia local abasten un territori on viu més del 85% de la població de Catalunya.

Incrementos de població absoluts interanuals

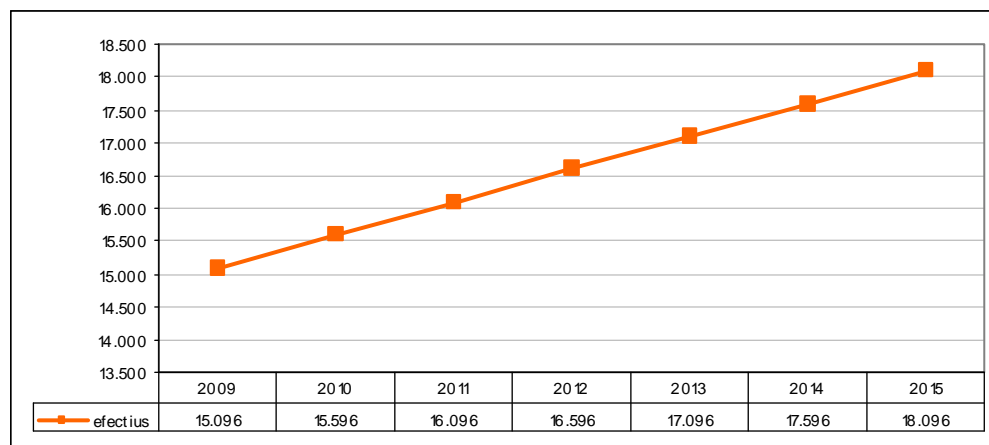
	2004	2005	2006	2007	2008
Catalunya	6.813.319	6.995.206	7.134.697	7.210.508	7.364.078
Barcelona	5.117.885	5.226.354	5.309.404	5.332.513	5.416.447
Girona	636.198	664.506	687.331	706.185	731.864
Lleida	385.092	399.439	407.496	414.015	426.872
Tarragona	674.144	704.907	730.466	757.795	788.895

Font: IDESCAT i Secretaria per a la Immigració

La fi del desplegament encara mostra un dèficit d'efectius pel que fa als Mossos d'Esquadra i per això és previst que el nombre d'agents de la policia autonòmica s'incrementi d'aquí al 2015 per arribar a tenir entorn dels 18.000 agents, segons l'acord assolit a la Junta de Seguretat de Catalunya de l'any 2006.

Aquest increment progressiu permetrà arribar a la ràtio de 4,5 policies en el conjunt de totes les policies per cada 1.000 habitants aprovada pel Parlament de Catalunya i eixugar el dèficit existent en l'actualitat en la ràtio policia/habitants amb motiu del constant increment demogràfic.

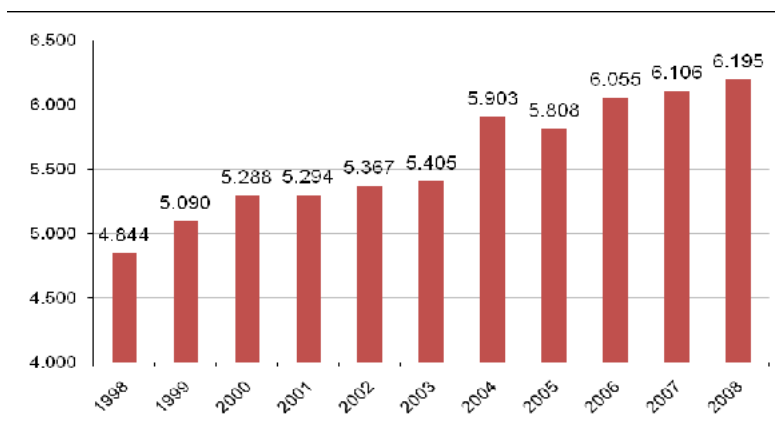
Previsió evolució d'efectius PG-ME 2009-2015



Font: Elaboració pròpia

Respecte a la dotació de bombers de la Generalitat, ha continuat el creixement del personal operatiu fins a arribar, l'any 2008, als 6.195 efectius, entre funcionaris i voluntaris, que significa un 1,5 % més que l'any 2007.

Evolució del personal operatiu de Bombers Generalitat 1998-2008



Font: Direcció General de Prevenció, Extinció d'Incendis i Salvaments

Lleuger augment de les denúncies presentades

Sobre l'activitat delictiva registrada, durant l'any passat els Mossos d'Esquadra i les Forces i Cossos de Seguretat de l'Estat van registrar 57,64 delictes i faltes penals per cada 1.000 habitants, que suposa un lleuger increment de 2,03 punts per cada mil habitants.

Mentre que les denúncies presentades per delictes va créixer 1,80 punts sobre 1.000 habitants, les denúncies per faltes penals va augmentar 0,22 punts.

Aquest augment del registre policial pot tenir una explicació en un major aflorament de determinats delictes, com ara els de violència masclista, una major conscienciació per denunciar els fets i una major facilitat per presentar denúncies, amb l'obertura de noves comissaries i oficines d'atenció al ciutadà.

En termes generals, tant en dades absolutes com relatives, es produeix un increment poc significatiu dels fets penals (delictes i faltes) amb algunes excepcions notables pel seu ressò social, com és el cas dels homicidis (consumats i temptatives), que es redueixen gairebé un 10%.

Fets penals 2007-2008. Dades absolutes i taxes per 1.000 habitants

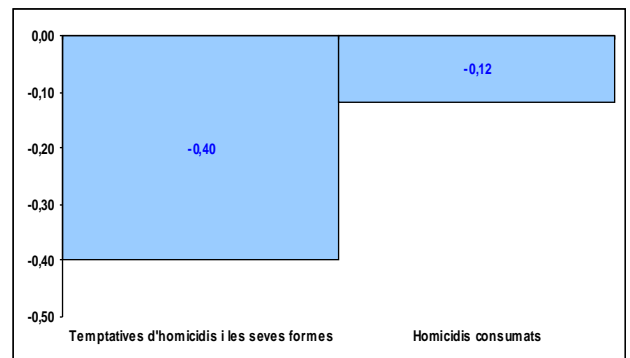
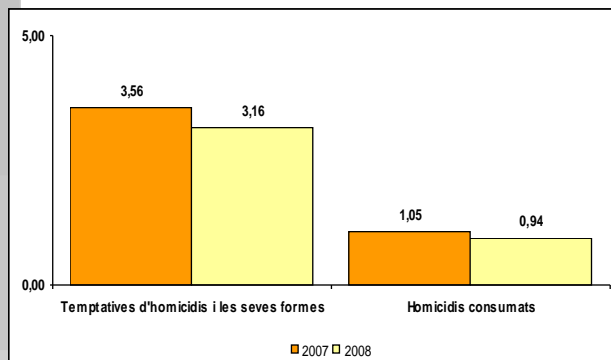
Catalunya	2007				2008				Variació de taxes
	Fets Coneguts		PG-ME +	Taxa x	Fets Coneguts		PG-ME +	Taxa x	
	PG-ME	FCSE	FCSE	1.000 hab.	PG-ME	FCSE	FCSE	1.000 hab.	
Total DELICTES i FALTES PENALS	331.130	69.895	401.025	55,62	386.603	37.883	424.486	57,64	2,03
Total DELICTES	174.641	37.813	212.454	29,46	208.159	22.090	230.249	31,27	1,80
Total FALTES PENALS	156.489	32.082	188.571	26,15	178.444	15.793	194.237	26,38	0,22

Pel que fa als delictes denunciats contra les persones, van pujar lleugerament un 0,21 punts sobre mil i van baixar 0,39 i 0,13 sobre 100.000 habitants les temptatives i els homicidis consumats, mentre que la resta de delictes contra les persones es van mantenir més o menys estables, excepte els relacionats amb la violència masclista, que van augmentar 1,11 punts per cada mil habitants, sens dubte per la major conscienciació social de les dones per denunciar els maltractes que pateixen.

Delictes contra les persones 2007-2008. Dades absolutes i taxes per 1.000 habitants¹

Catalunya		2007				2008				Variació de taxes
		Fets Coneguts		PG-ME + FCSE	Taxa x 1.000 hab.	Fets Coneguts		PG-ME + FCSE	Taxa x 1.000 hab.	
		PG-ME	FCSE			PG-ME	FCSE			
	Total DELICTES	174.641	37.813	212.454	29,46	208.159	22.090	230.249	31,27	1,80
	Total DELICTES CONTRA LES PERSONES	19.829	4.492	24.321	3,37	23.968	2.445	26.413	3,59	0,21
	Temptatives d'homicidis i les seves formes	230	27	257	3,56	203	30	233	3,16	-0,40 (*)
	Homicidis consumats	55	21	76	1,05	61	8	69	0,94	-0,12 (*)
	Amenaces	3.037	422	3.459	0,48	3.797	178	3.975	0,54	0,06
	Total Lesions	8.637	2.831	11.468	1,59	10.475	1.498	11.973	1,63	0,04
	Altres delictes contra les persones	7.870	1.191	9.061	1,26	9.432	731	10.163	1,38	0,12

Homicidis consumats i temptatives: taxes interanuals. Variació de la taxa interanual



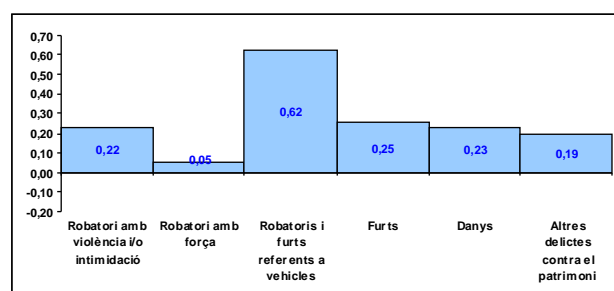
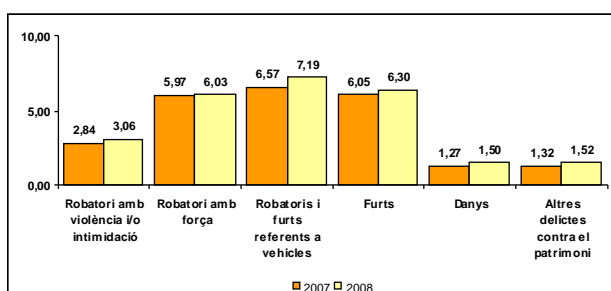
Sobre els delictes contra el patrimoni, l'Informe de Seguretat recull un petit creixement de les denúncies d'1,57 punts sobre cada mil habitants, amb una taxa de 25,59 sobre mil habitants. Els furtus es van situar en una taxa de 6,30 per cada mil habitants, 0,25 punts més que l'any anterior, mentre que els robatoris amb força es mantenen amb un nivells semblants a l'any 2007, amb només un increment de 0,05 punts.

¹ La taxa d'homicidis (consumats i temptatives), marcats amb un (*), es calcula sobre 100.000 habitants.

Delictes contra el patrimoni. Dades absolutes i taxes per 1.000 habitants

Catalunya		2007				2008				Variació de taxes
		Fets Coneguts PG-ME	FCSE	PG-ME + FCSE	Taxa x 1.000 hab.	Fets Coneguts PG-ME	FCSE	PG-ME + FCSE	Taxa x 1.000 hab.	
	Total DELICTES	174.641	37.813	212.454	29,46	208.159	22.090	230.249	31,27	1,80
	Total DELICTES CONTRA EL PATRIMONI	143.751	29.482	173.233	24,03	171.592	16.887	188.479	25,59	1,57
	Robatori amb violència i/o intimidació	18.186	2.262	20.448	2,84	21.636	889	22.525	3,06	0,22
	Robatori amb força	26.028	17.029	43.057	5,97	35.386	8.986	44.372	6,03	0,05
	Robatoris i furtus referents a vehicles	44.236	3.164	47.400	6,57	49.939	3.041	52.980	7,19	0,62
	Furtus	40.064	3.566	43.630	6,05	44.573	1.848	46.421	6,30	0,25
	Danys	7.868	1.287	9.155	1,27	10.272	738	11.010	1,50	0,23
	Altres delictes contra el patrimoni	7.369	2.174	9.543	1,32	9.786	1.385	11.171	1,52	0,19

Delictes contra el patrimoni: taxes interanuals. Variació de la taxa interanual



Continua l'aflorament dels casos de violència masclista

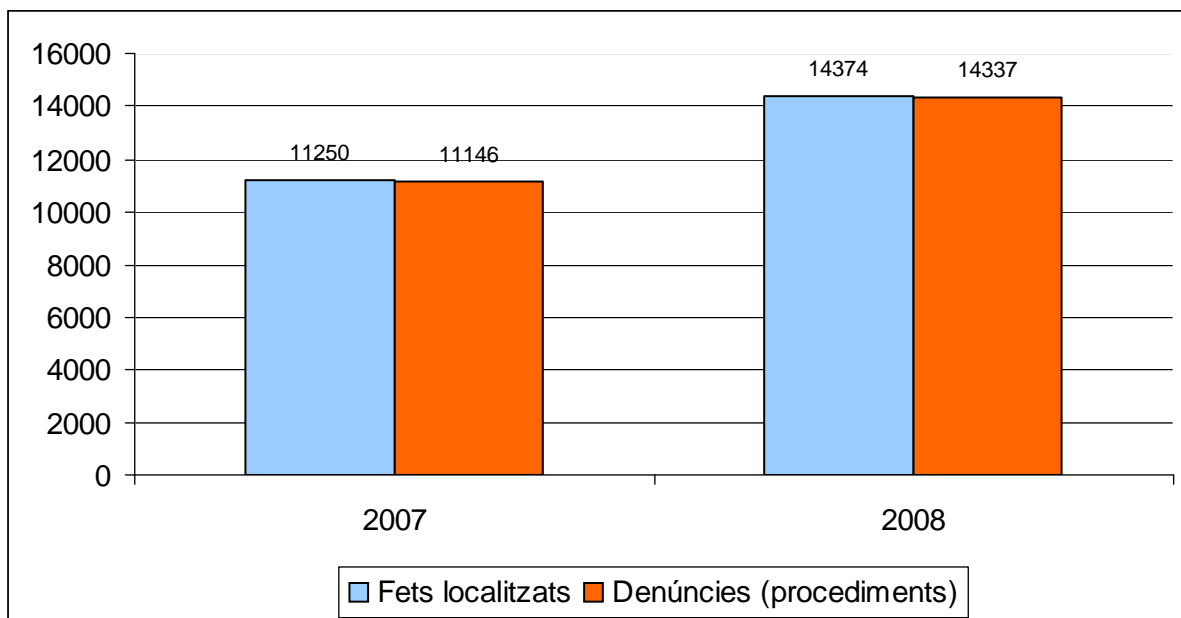
La violència masclista en tots els seus aspectes és un dels delictes que els experts consideren invisible, perquè moltes vegades no es denuncia i es comet en àmbits privats. La tasca de les administracions per aflorar i fer visible aquesta problemàtica es nota cada any amb l'augment de les denúncies.

L'Informe de Seguretat corresponent a les xifres registrades del 2008 destaca un important augment de les denúncies presentades per violència masclista que va passar d'11.146 l'any 2007 a 14.337 l'any 2008, que significa una clara emergència de la violència soterrada en l'espai privat o familiar. L'informe també evidencia un clar augment de les denúncies que es realitzen en l'àmbit de la parella.

Pel que fa a les dones víctimes ateses pels Mossos d'Esquadra, que han incorporat agents especialitzats en violència masclista a tots els Grups d'Atenció a la Víctima de les comissaries, van passar de 10.234 l'any 2007 a 11.861 l'any 2008. També va créixer el nombre de detinguts per delictes en l'àmbit de la parella, de 5.927 l'any 2007 a 7.543 l'any 2008.

Pel que fa als detinguts, destaca que es va doblar el nombre de menors d'edat detinguts per delictes comesos en l'àmbit de la parella, de 25 a 51, xifra que hauria de fer reflexionar sobre els comportaments masclistes des de les edats adolescents.

Violència masclista en l'àmbit de la parella



Font: elaboració pròpia, a partir de dades de la PG-ME

Més de la meitat dels catalans opinen que ha millorat la seguretat viària

L'opinió sobre la seguretat viària ha millorat entre els catalans en el darrer any. Més de la meitat de la població catalana, un 54,2 %, creu que la seguretat viària ha millorat, un 3,2% més que l'any anterior.

De fet, el principal objectiu del Pla de Seguretat Viària de Catalunya fins al 2010, que era el de reduir en un 50% el nombre de víctimes mortals a les carreteres catalanes respecte a l'any 2000, ja s'ha assolit, dos anys abans del previst.

I això malgrat que el parc de vehicles de Catalunya no ha deixat de créixer fins als 5.365.073 vehicles, dels quals un 62,8% són turismes i un 15,3% són camions i furgonetes. Les motocicletes augmenten un 0,5% en relació amb l'any anterior i representen l'11,6% del total de vehicles de Catalunya.

Evolució en la percepció de la seguretat viària, 2002 – 2008

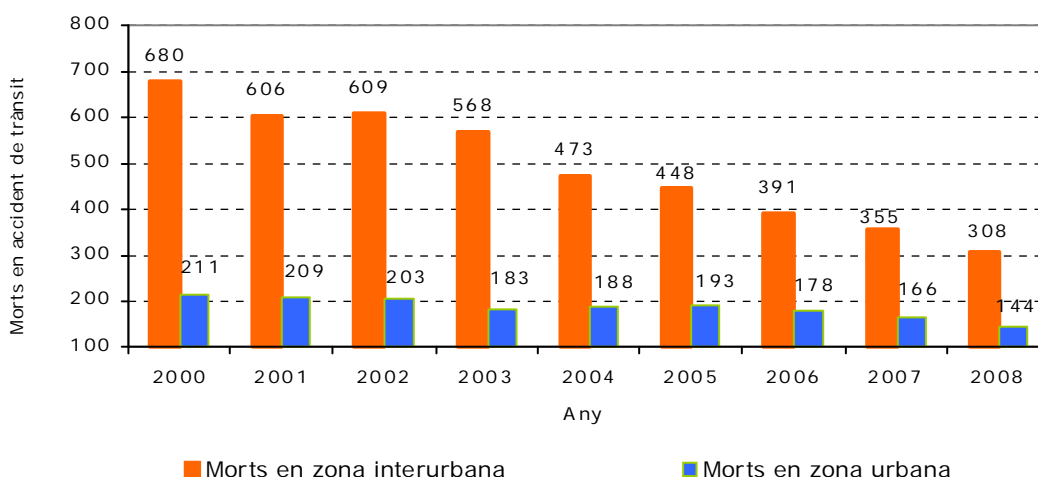
2002	2003	2004	2005	2006	2007	2008
------	------	------	------	------	------	------

Ha millorat	35,1	39,5	59,9	49,4	49,6	51,0	54,2
Segueix igual	44,1	41,9	29,5	36,8	31,8	35,8	32,7
Ha empitjorat	10,6	12,5	5,8	8,2	7,7	7,8	6,3
Ns/nc	10,2	6,1	4,8	5,6	10,9	5,4	6,7
Total	100,0	100,0	100,0	100,0	100,0	100,0	100,0
Diferència							
Ha millorat – Ha empitjorat	24,5	27,0	54,1	41,2	41,9	43,2	48,0

Font: ESPC

La tendència decreixent en l'evolució del nombre de víctimes mortals és molt més significativa en la zona interurbana, ja que s'observa una reducció del 54,7% entre el 2000 i 2008, mentre que en zona urbana aquesta reducció se situa en el 31,8%. En el darrer any, però, la reducció respecte a l'any anterior es troba força equilibrada entre les dues zones, ja que és d'un 13,2% en zona interurbana i d'un 13,3% en zona urbana.

Evolució dels morts en zona urbana i interurbana 2000-2008



Font: SCT

El nombre de controls d'alcoholèmia s'ha continuat incrementant (fonamentalment dels preventius), i s'ha reduït per segon any consecutiu lleugerament el percentatge de conductors que donen resultat positiu.

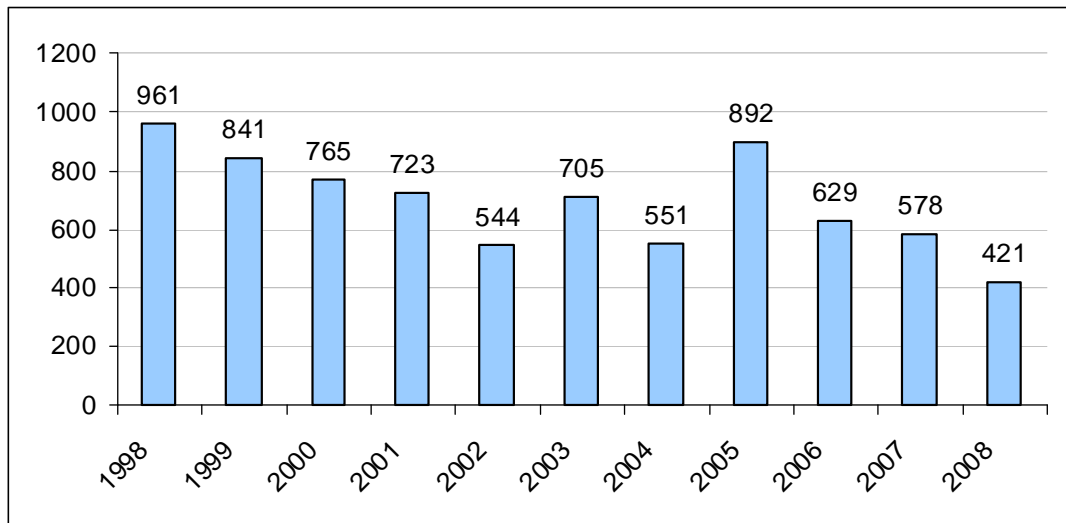
El nombre de delictes contra la seguretat en el trànsit també s'ha incrementat notòriament, a causa bàsicament de l'entrada en vigor d'una reforma del Codi Penal que ha tipificat com a delictes conductes relacionades amb el trànsit que abans només constituïen infraccions administratives.



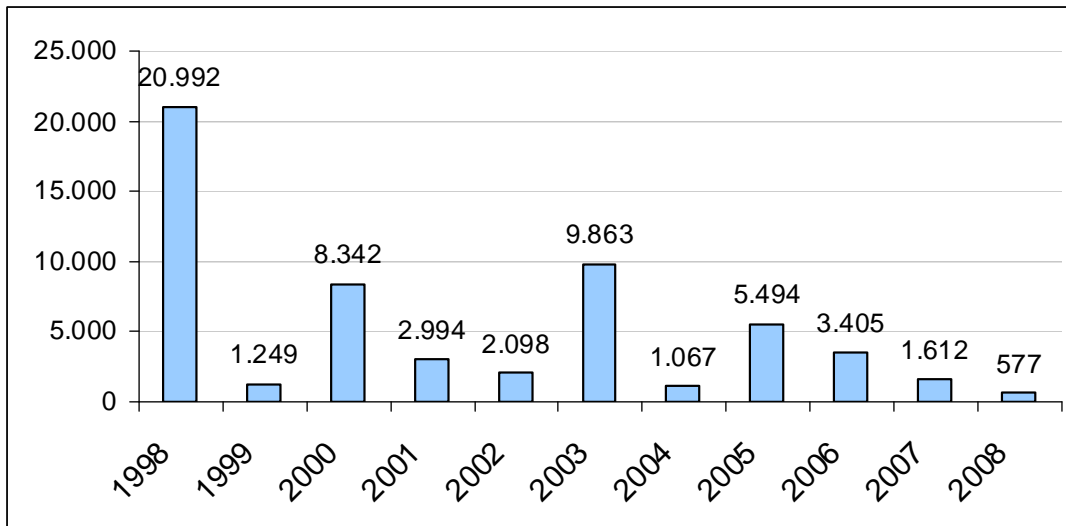
El 2008, l'any amb menys incendis dels darrers 10 anys

El nombre d'incendis forestals l'any 2008 va ser el més baix dels darrers 10 anys, com també ho van ser el nombre d'hectàrees cremades i el nombre d'hectàrees per incendi. Els incendis en zona urbana també varen disminuir encara que moderadament.

Nombre d'incendis forestals 1998 – 2008



Superfície forestal afectada pel foc 1998 – 2008



Gairebé mig miler de plans locals de protecció civil homologats l'any 2008

La Comissió de Protecció Civil de Catalunya va homologar l'any passat un total de 433 plans municipals de protecció civil sobre els diferents riscos.

Plans segons tipologia i Delegació territorial

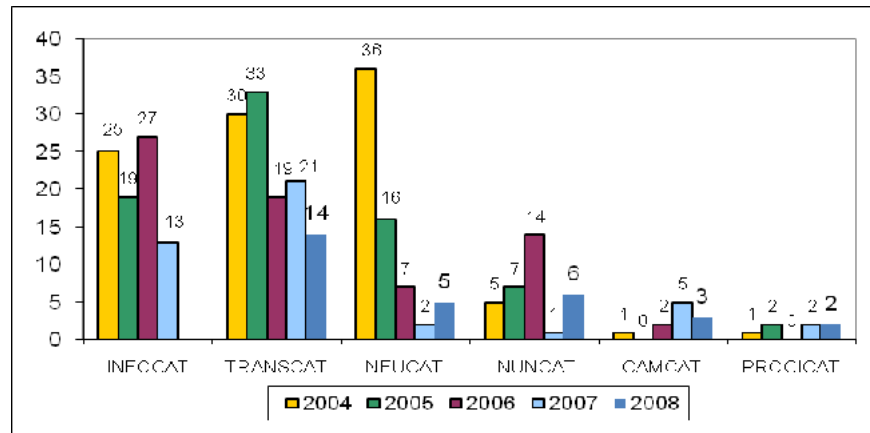
	Alt Pirineu	Barcelona	Catalunya central	Girona	Lleida	Tarragona	Terres Ebre	Total
CAMCAT	---	1	---	4	---	2	1	8
INFOCAT	2	10	5	51	5	3	1	77
INUNCAT	4	12	---	55	3	6	3	83
NEUCAT	3	4	5	32	4	2	---	50
PLASEQCAT	---	7	---	3	---	1	1	12
TRANSCAT	---	7	---	19	---	2	---	28
SISMICAT	3	2	---	54	---	---	---	59
PM embassament de Flix	---	---	---	---	---	15	13	28
PBE municipals	---	9	2	63	1	3	1	79
PE municipals	---	3	1	---	---	4	---	8
Pla ajuda/suport	---	1	---	---	---	---	---	1
Total	12	56	13	281	13	38	20	433

Font: Direcció General de Protecció Civil

Durant l'any 2008, es van activar 14 vegades el pla Transcat, per accidents de transport de mercaderies perilloses, 5 vegades el Neucats, per risc de nevades, 6 vegades l'Inuncat, pel risc de pluges fortes, 3 vegades el Camcat, per abocaments a l'aigua i 2 vegades el Procicat, el Pla de Protecció Civil de Catalunya, per la vaga de transportistes del mes de juny i per un incident d'un avió que va fer un aterratge d'emergència al Prat.



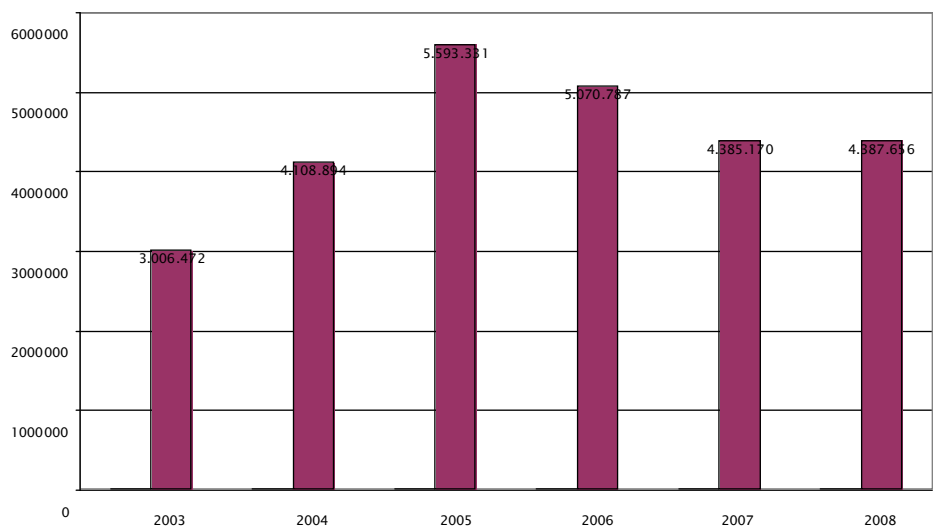
Activació de plans 2004 - 2008



Al llarg de l'any 2008 es va realitzar el trasllat del servei 112 de Cerdanyola del Vallès a la seu del Servei d'Emergències Mèdiques a la Zona Franca, amb la incorporació de millores tecnològiques que van permetre incorporar al 112 el telèfon de la policia 088 i la preparació per incorporar-hi també el 061.

Durant l'any 2008, es van atendre més de 4,8 milions de trucades al 112. Del total de trucades fetes des de telèfons fixos al 112, un 68% de les trucades van ser fetes des de la demarcació de Barcelona, un 14% des de Tarragona, un 11% des de Girona i un 7 % des de Lleida.

Trucades 112: 2003-2008



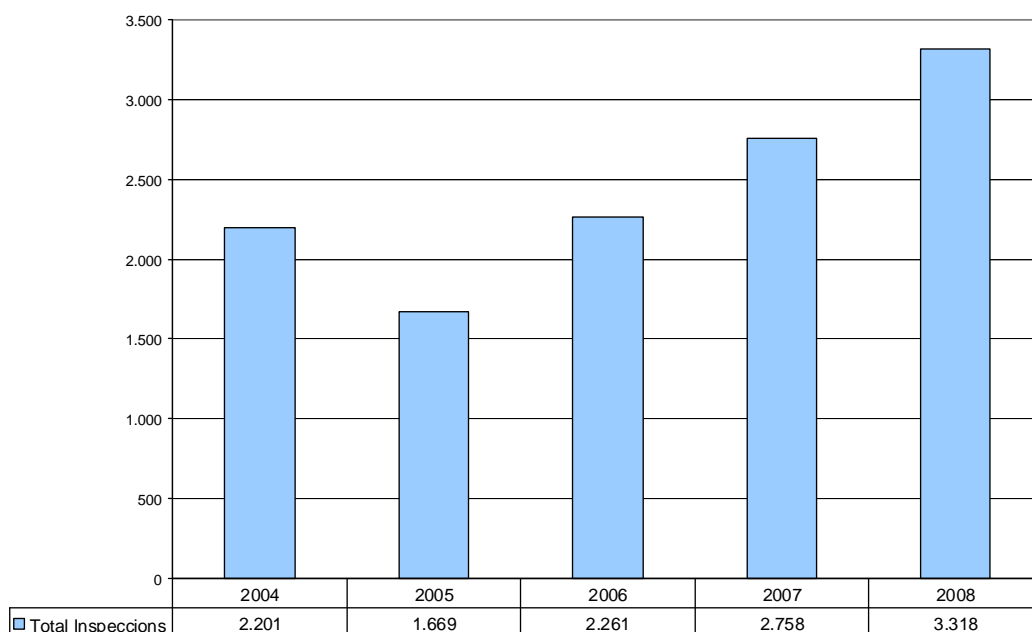
Font: Direcció General de Protecció Civil

Augmenten les inspeccions per les noves competències en seguretat privada del nou Estatut

Durant l'any passat es van assumir les noves competències en matèria de seguretat privada que l'Estatut atorga a la Generalitat, per la qual cosa el Departament d'Interior, Relacions Institucionals i Participació va crear les estructures necessàries per al seu exercici, va redimensionar la dotació de la Policia de la Generalitat-Mossos d'Esquadra dedicada a les tasques d'inspecció i la reordenació de la col·laboració amb l'Estat.

Tot aquest procés ha comportat un augment de les empreses inscrites en els registres de la Generalitat, de les autoritzacions atorgades i de les inspeccions dutes a terme, que van ser 3.318, un 20,3 % més que l'any 2007.

Evolució del total d'inspeccions realitzades per la PG-ME en seguretat privada 2004-2008



Font: Elaboració pròpia a partir de dades de la Unitat Central de Seguretat Privada

El Govern aprova el decret d'ordenació dels ensenyaments d'ESO per a persones adultes

- **Els estudis podran impartir-se de manera presencial, semipresencial i fer-se a distància**
- **L'alumnat podrà convalidar els seus estudis previs i cursar un itinerari personalitzat a les seves necessitats**
- **Per obtenir el graduat en educació secundària obligatòria s'hauran de completar dos cursos escolars**

El Govern ha aprovat avui el decret d'ordenació que adapta els ensenyaments de l'educació secundària obligatòria per a les persones adultes a les disposicions de la Llei Orgànica d'Educació (LOE). La nova ordenació estableix de quina manera les persones adultes poden adquirir els objectius i les competències a l'etapa de l'ESO, com obtenir el títol de graduació en educació secundària obligatòria i com accedir als ensenyaments postobligatoris.

El nou decret permet la possibilitat d'organitzar els estudis de manera flexible per adaptar-los el màxim possible a les condicions i necessitats de l'alumnat. En aquest sentit, el decret introdueix un sistema de convalidació i acreditació d'estudis previs i la possibilitat d'elaborar itineraris personalitzats. A més, els estudiants podran flexibilitzar la durada dels ensenyaments, que queda establerta en dos cursos escolars, i podran cursar els estudis de manera presencial, semipresencial i a distància a través de l'Institut Obert de Catalunya.

D'altra banda, el decret estableix quines són les competències bàsiques que, d'acord amb el Parlament Europeu i el Consell d'Europa, han de ser assolides pels estudiants per tal de garantir-los els coneixements i habilitats necessàries que els permetin completar els seus estudis i preparar-se per cursar, més endavant, altres ensenyaments postobligatoris.

El currículum dels ensenyaments d'ESO per a persones adultes s'organitza en tres àmbits i 34 mòduls –unitats temàtiques- de 35 hores de durada:

- Àmbit de la comunicació: llengua catalana i literatura, llengua castellana i literatura i llengua estrangera.
- Àmbit científic i tècnic: ciències de la naturalesa, matemàtiques, tecnologies i aspectes relacionats amb la salut i el medi ambient.
- Àmbit social: ciències socials, geografia i història, educació per a la ciutadania i aspectes d'educació visual i plàstica i de música.

Cadascun dels àmbits disposa d'un seguit de mòduls que l'alumnat ha de superar o, quan sigui possible, convalidar i acreditar. Al marge dels mòduls comuns de cada àmbit, també hi ha 6 mòduls opcionals.

L'alumnat que vol obtenir el graduat en educació secundària (GESO) haurà de passar, segons el decret, una avaluació inicial on se l'orientarà en l'itinerari a cursar. Es farà a partir d'una entrevista personal i una prova escrita que n'avaluarà les competències, interessos i disponibilitat.

Cal assenyalar que la nova ordenació es va començar a aplicar durant el curs 2008-2009, però els títols definitius no es podran expedir fins la publicació d'aquest nou decret.

El Govern destina 500.000 euros a la restauració del cimbori de la catedral de Barcelona

- **En els darrers tres anys, el Govern ha invertit prop d'un milió d'euros en obres de restauració del temple, la majoria a la façana**
- **L'actuació al cimbori està motivada pels problemes d'estabilitat que pateix l'estructura**

El Govern destinarà 500.000 euros a la restauració del cimbori de la catedral de Barcelona, que permetrà solucionar els problemes d'estabilitat que pateix l'estructura. Aquests problemes es van veure agreujats pels vendavals de principis d'any, que van provocar la caiguda d'un pinacle i el despreniment de diversos elements decoratius.

Les obres de restauració comptaran també amb una aportació de 500.000 euros de la mateixa catedral de Barcelona. El Departament de Cultura i Mitjans de Comunicació i el Capítol de la Catedral–Arquebisbat de Barcelona signaran un conveni de col·laboració per al finançament d'aquesta actuació. Aquest acord de col·laboració s'emmarca en el conveni signat entre ambdues parts l'any 2006 per a la restauració de la Catedral de Barcelona. En els darrers tres anys, el Govern ha invertit prop d'un milió d'euros en obres de restauració de la catedral de Barcelona, la majoria de les quals corresponen a la façana.

Les obres consisteixen en el muntatge i el desmuntatge de la bastida (utilitzant la grua actualment instal·lada al costat de la façana principal); desmuntatge i muntatge del parallamps existent; desmuntatge de l'escultura metàl·lica de Santa Elena que corona el cimbori; desmuntatge dels elements de pedra tallada (nervis i traceries) que formen l'agulla i els pinacles, i desmuntatge dels elements de ferro encastats a la pedra.

Apunt històric

La catedral de Barcelona va ser declarada bé cultural d'interès nacional i monument històric artístic l'any 1931. És un gran edifici gòtic bastit bàsicament als segles XIV i XV, que ocupa el lloc de dues antigues catedrals. La primera catedral de Barcelona correspon a una basílica paleocristiana del segle IV, restes de la qual han aparegut al carrer dels Comtes. Aquesta primera obra devia perdurar fins al 1046, any en què Ramon Berenguer I, la seva esposa Almodis i el bisbe Guilabert van emprendre l'obra de la catedral romànica, consagrada el 1058.

En el solar ocupat per aquests dos temples es va construir, a partir de finals del segle XIII, l'actual catedral gòtica. Les obres van començar l'1 de maig de 1298,



però fins al 1317 no es torna a tenir notícies del seu desenvolupament. Les naus consten de quatre trams i sobre el més pròxim a la façana es dreça el cimbori octogonal. El 1906, August Font emprengué l'acabament del cimbori, que finalitzà el 1913 amb una alta agulla.



Altres Acords de Govern

El Govern atorga la concessió definitiva de ràdio municipal a l'Ajuntament de Blanes

El Govern ha acordat atorgar a l'Ajuntament de Blanes (la Selva) la concessió definitiva per a la prestació del servei públic de radiodifusió sonora en ones mètriques amb modulació de freqüència.

L'Ajuntament de Blanes ja disposava de la concessió provisional d'una emissora de freqüència modulada de tipus municipal. Després de l'aprovació del projecte tècnic de l'emissora i de la inspecció tècnica de les instal·lacions, la Generalitat ha procedit a l'atorgament definitiu de la concessió.

Dotze places per al cos d'advocacia de la Generalitat

El Govern ha aprovat avui l'oferta parcial d'ocupació pública de dotze places per al cos d'advocacia per a l'any 2009. La publicació de la convocatòria corresponent a aquesta oferta s'efectuarà en el termini màxim de tres mesos.

Aquesta nova oferta parcial d'ocupació pública respon al compromís del Govern de reduir la interinitat entre el personal de l'Administració.

La convocatòria establirà la reserva d'una plaça per a les persones que tinguin reconeguda la condició legal de disminuïdes, en compliment de l'article 34 de la Llei 15/2008, que preveu que un 5% de les places ofertes d'ocupació pública s'han de reservar per a persones discapacitades.

El Govern nomena Patricia Remiro directora general de Comunicació i Serveis de Difusió Audiovisuals

El Govern ha nomenat avui Patricia Remiro directora general de Comunicació i Serveis de Difusió Audiovisuals. Remiro substitueix en el càrrec Gemma Domènech.

Patricia Remiro López (Barcelona, 1968) és titulada en Enginyeria Superior de Telecomunicacions per la Universitat Politècnica de Catalunya, MBA per la Rotterdam School of Management i Màster en Dret i Tecnologies de la Informació per la Universitat Ramon Llull (La Salle).

Es va incorporar a la Generalitat de Catalunya el novembre del 2002 com a responsable de Tecnologies dels Mitjans de Comunicació, de la Direcció General de Mitjans Audiovisuals del Departament de la Presidència. Des del 2008 ha ocupat el càrrec de cap de Servei de Tecnologies de Comunicació Audiovisual de la Direcció General de Comunicació i Serveis de Difusió Audiovisuals. En aquest temps, s'ha dedicat especialment a la planificació,

desplegament i promoció de la televisió digital terrestre a Catalunya, així com a l'execució de plans d'actuació per impulsar la televisió local. Ha coordinat la creació dels fòrums de la TDT i del DAB (Digital Audio Broadcasting) a Catalunya, i ha estat representant de la Generalitat en diversos fòrums internacionals d'impuls de les tecnologies audiovisuals digitals. Ha estat membre del Steering Board del WorldDAB Forum entre el 2005 i el 2007.

La seva experiència professional anterior ha transcorregut en el camp de la consultoria estratègica, principalment en l'àmbit de les telecomunicacions, on ha participat en diversos projectes internacionals en països com França, el Regne Unit i Suïssa, i també ha estat responsable de la Fundació Vodafone a Catalunya entre el 1997 i el 1998.

El Govern nomena Jordi Roca com a nou director general del Patrimoni Cultural

El Govern ha nomenat avui Jordi Roca director general del Patrimoni Cultural. El nou director substitueix en el càrrec Josep Maria Carreté.

Jordi Roca i Armengol (l'Espluga de Francolí, 1959) és llicenciat en Geografia i Història per la Universitat de Barcelona. Va ser director dels Serveis Territorials del Departament d'Educació a Barcelona-Comarques (2004-2005) i director general de Centres Educatius (juny de 2005-maig de 2006). Des del febrer de 2007 ha estat director dels Serveis Territorials del Departament de Cultura i Mitjans de Comunicació a Barcelona.

Va iniciar la seva activitat a l'ensenyament públic al barri de Sant Cosme del Prat de Llobregat. L'any 1987 es va incorporar com a assessor didàctic del Servei d'Ensenyament del Català. En el marc de la Universitat Catalana d'Estiu va coordinar entre 1989 i 1991 els intercanvis pedagògics entre docents dels Països Catalans. Inspector d'Educació des de l'any 1992, ha estat inspector en cap adjunt (1997-2000) i inspector en cap (2000-2003).

Membre fundador del Centre d'Estudis de l'Espluga de Francolí (1978), ha format part de l'equip de treball que ha dut a terme la museïtzació de la Cova de la Font Major (1994), l'església gòtica (1997) i el Cellar Cooperatiu (1998) de l'esmentada vila. Ha publicat diversos llibres i articles sobre història local, sobre llengua i sobre ensenyament.